



INSTITUTO GEOGRÁFICO

BOLETÍN DEL SERVICIO METEOROLÓGICO

AÑO XXXIII
Núm. 221

1925

OBSERVACIONES DEL EXTRANJERO

9 de Agosto

Table with columns for Station Name, Pressure (Milibares), Wind (Direction and Force), Temperature (Current and Past), and Time. Rows are categorized by region: EUROPA SEPTENTRIONAL, ISLANDIA, ISLAS BRITÁNICAS, ALEMANIA Y AUSTRIA, POLONIA, PAISES BAJOS, SUIZA, FRANCIA, PORTUGAL, ITALIA, NORTE DE AFRICA, and MARRUECOS.

RADIOGRAMAS TRANSMITIDOS DESDE BARCOS

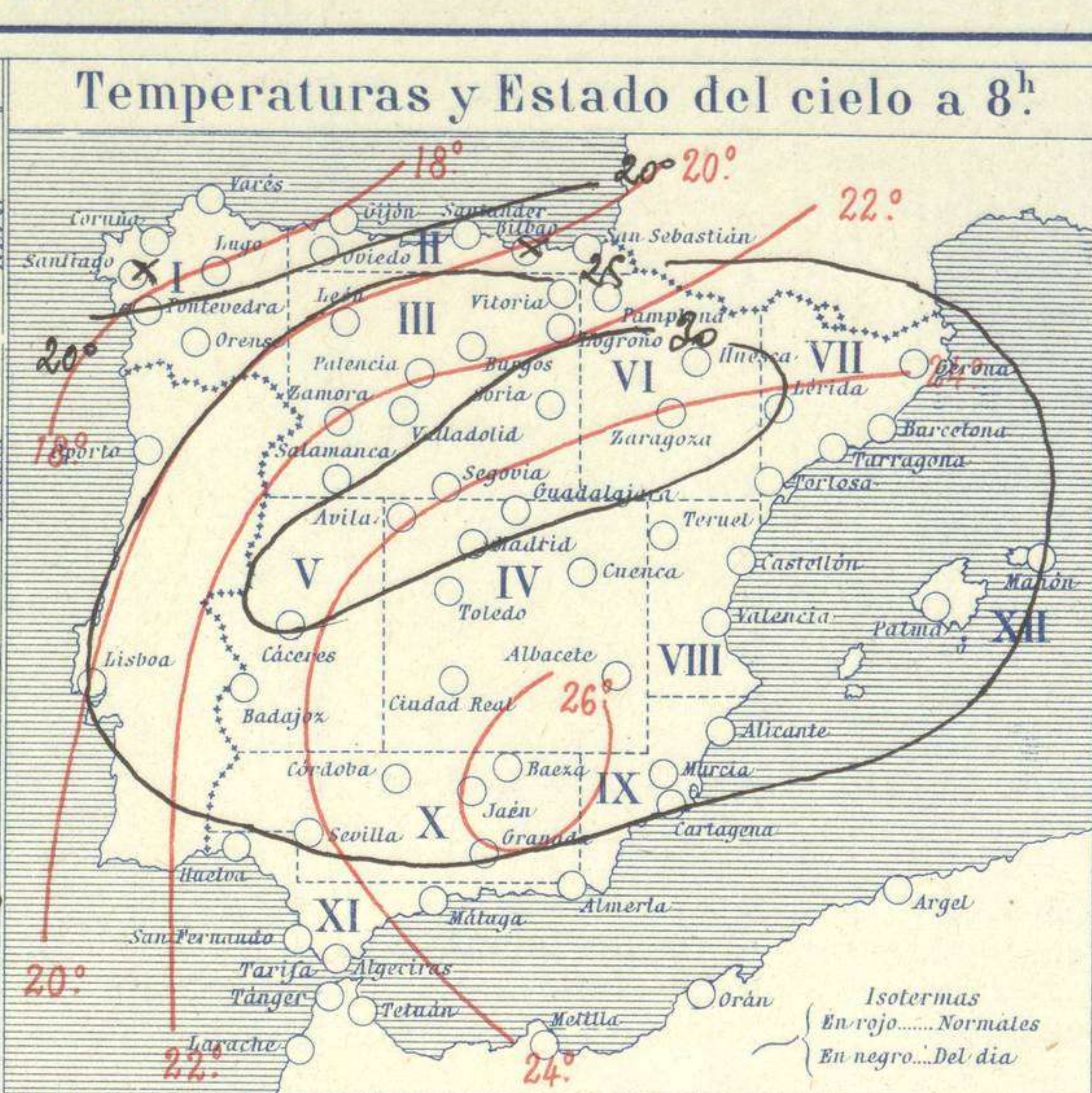
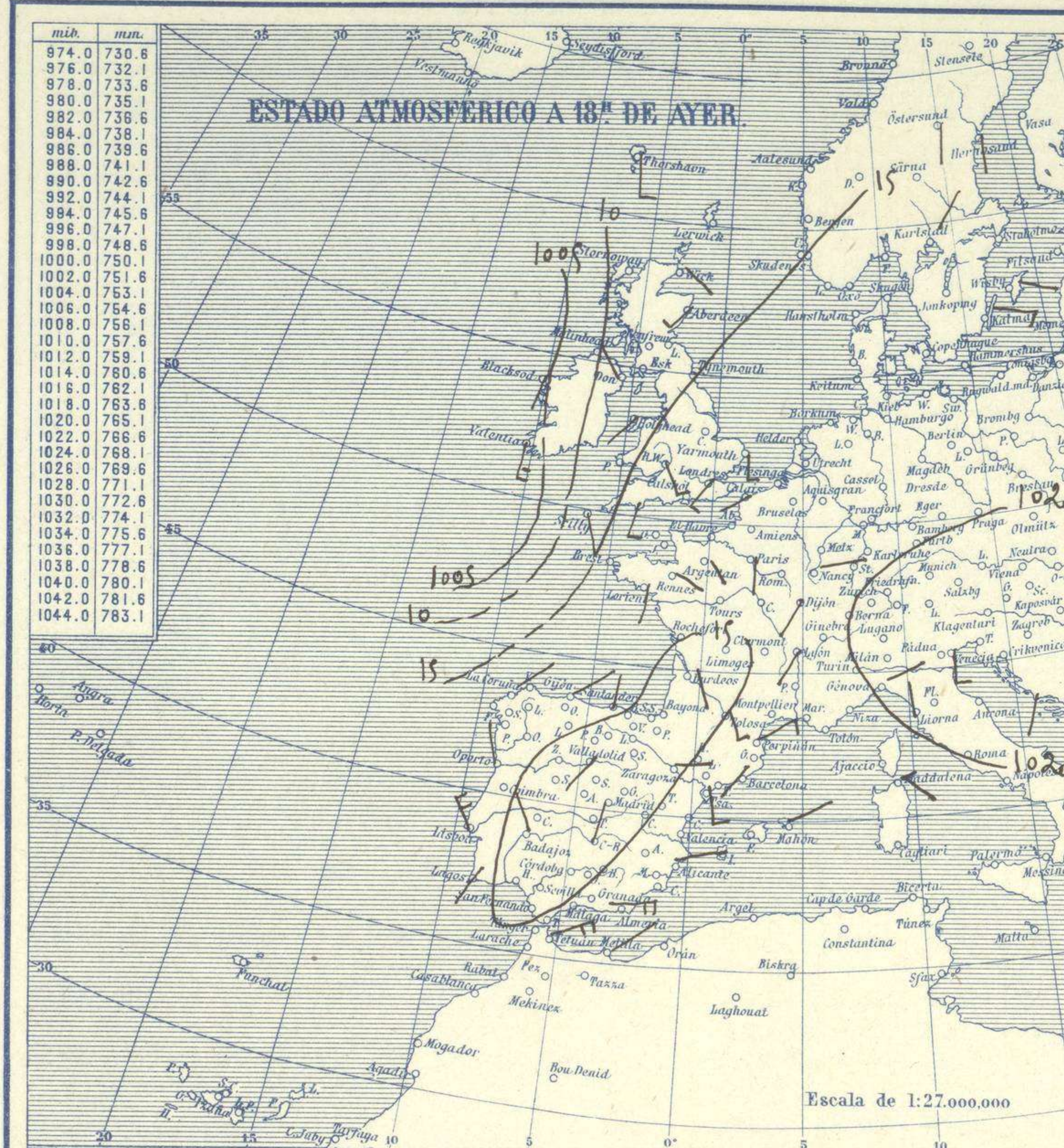


SERVICIO METEOROLÓGICO ESPAÑOL.

Boletín del Domingo 9 de Agosto de 1925

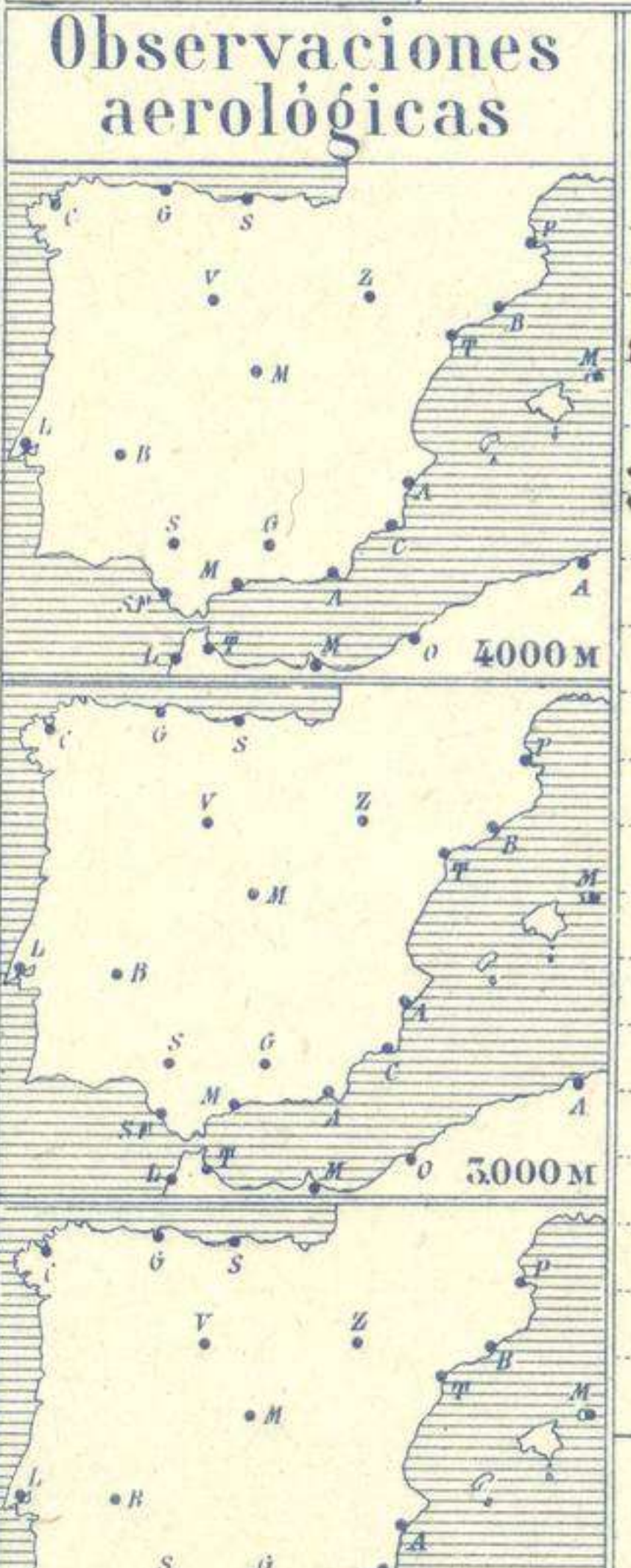
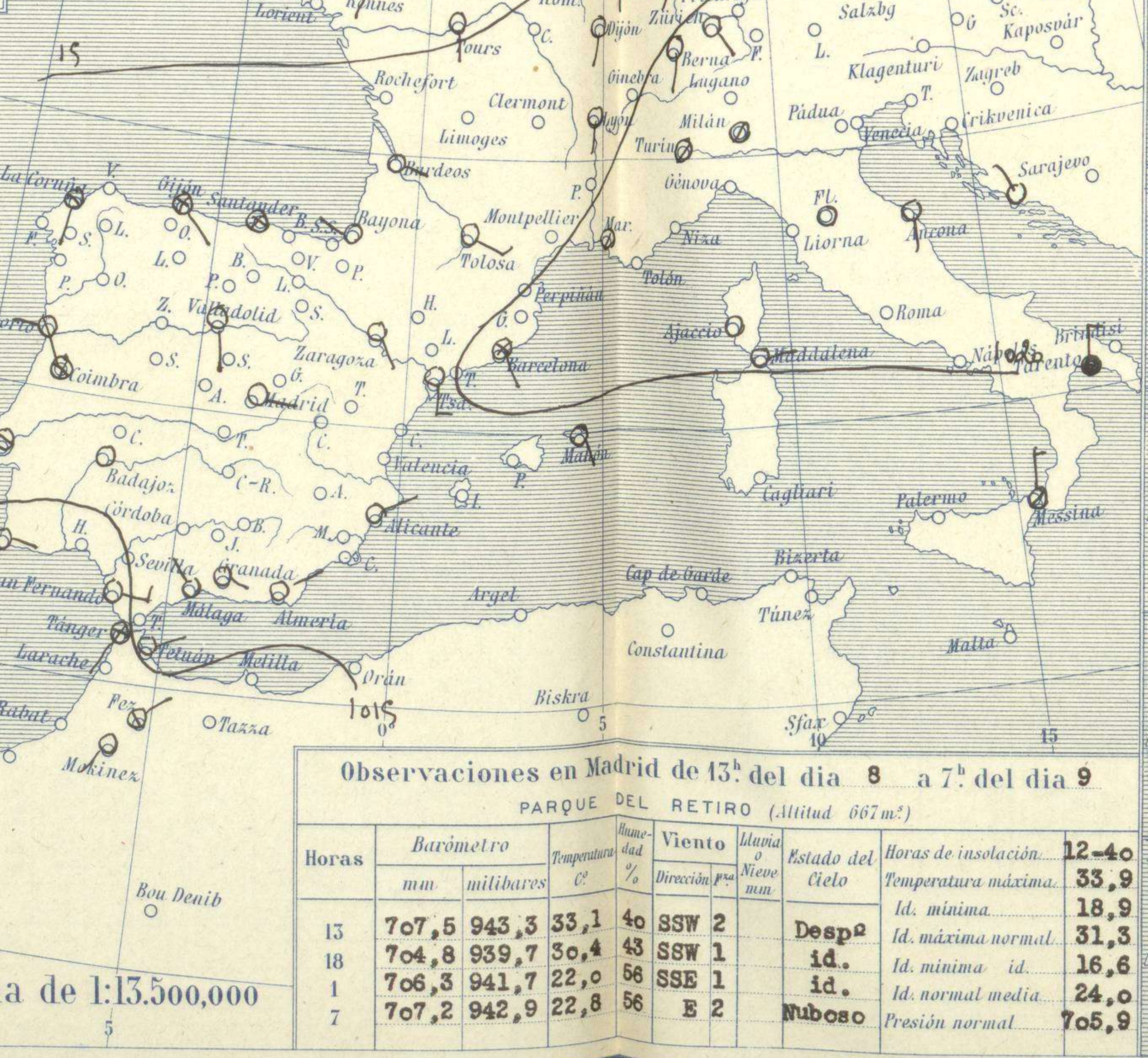
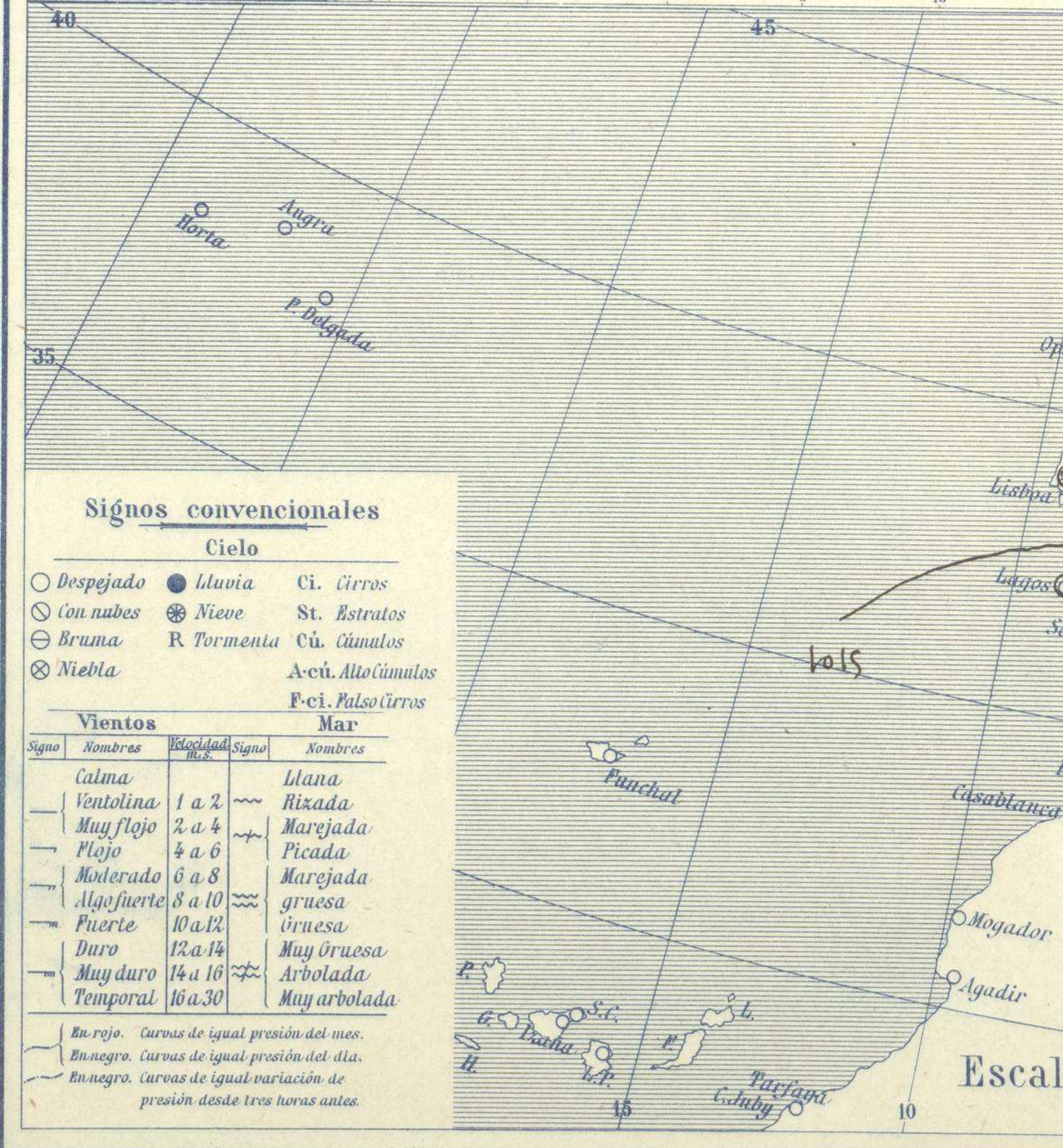
AÑO XXXIII

Núm. 221



Temperaturas extrema y Lluvia

Estaciones	Temperaturas		Lluvia mm.
	Máx.	Mínim.	
La Coruña	23	18	
Santiago	28	13	
Pontevedra	24	16	
Lugo			
Orense			
Gijón	21	16	
Oviedo	26	15	
Santander	23	16	
Bilbao	27	19	
San Sebastián	25	17	
León	35	13	
Zamora	36	15	
Palencia	35	13	
Burgos	33	12	
Soria	34	17	
Valladolid	35	12	
Salamanca	33	14	
Ávila	31	13	
Segovia	35	18	
Madrid	34	19	
Toledo	39	21	
Guadalajara	36	19	
Cuenca	33	16	
Ciudad-Real	38	20	
Albacete	34	18	
Cáceres	38	22	
Badajoz	38	18	
Vitoria	35	17	
Logroño	34	20	
Pamplona	36	19	
Huesca	33	23	
Zaragoza	35	21	
Lérida			
Oerona	30	20	
Barcelona	29	22	
Tarragona	26	22	
Tortosa	40	23	
Teruel	30	18	
Castellón	29	21	1
Valencia	23	22	
Alicante	33	21	
Murcia	33	19	
Sevilla	40	18	
Córdoba	41	23	
Jaén			
Baeza	39	24	
Granada			
Huelva	26	21	
San Fernando	35	23	
Tarifa	26	22	
Algeciras	27	22	
Málaga	29	22	
Almería	39	25	
Palma	33	21	
Ibiza			
Mahón	29	22	
Las Palmas	23	22	
S ^t Cruz de T.			
Laguna	28	17	
Izaña			
Tetuán	32	16	9
Melilla	30	21	
Tánger			



Estado General

Al occidente de Irlanda se hallan las presiones débiles y las altas sobre Europa Central. En España el tiempo es bueno y la temperatura emevada.

Tiempo probable

- I
- II
- III
- IV
- V
- VI No se hace predicción.
- VII
- VIII
- IX
- X
- XI
- XII

Signos convencionales

Cielo

- Despejado
- Lluvia
- ☁ Ci. Cirros
- ☁ Con nubes
- ☁ Nieve
- ☁ St. Estratos
- ☁ Bruma
- ☁ R Tormenta
- ☁ Cú. Cúmulos
- ☁ Niebla
- ☁ A-cú. Alto Cúmulos
- ☁ F-ci. Falso Cirros

Vientos

Signo	Nombres	Velocidad	Signo	Nombres
—	Calma	1 a 2	—	Llana
—	Ventolina	2 a 4	—	Rizada
—	Muy flojo	4 a 6	—	Marejada
—	Plojo	6 a 8	—	Picada
—	Moderado	8 a 10	—	Marejada gruesa
—	Algo fuerte	10 a 12	—	Gruesa
—	Fuerte	12 a 14	—	Muy gruesa
—	Duro	14 a 16	—	Arbolada
—	Muy duro	16 a 30	—	Muy arbolada
—	Temporal		—	

Mar

En rojo. Curvas de igual presión del mes.
En negro. Curvas de igual presión del día.
En negro. Curvas de igual variación de presión desde tres horas antes.

Observaciones en Madrid de 13^h del día 8 a 7^h del día 9

PARQUE DEL RETIRO (Altitud 667 m.)

Horas	Barómetro		Temperatura	Humedad	Viento	Lluvia	Estado del Cielo	Horas de insolación
	mm	milibares						
13	707,5	943,3	33,1	40	SSW 2		Despejado	12-40
18	704,8	939,7	30,4	43	SSW 1		id.	33,9
1	706,3	941,7	22,0	56	SSE 1		id.	18,9
7	707,2	942,9	22,8	56	E 2		Nuboso	31,3
								16,6
								24,0
								705,9

Escala de 1:13.500,000

