



INSTITUTO GEOGRÁFICO

BOLETÍN DEL SERVICIO METEOROLÓGICO

AÑO XXXIII
Núm. 211

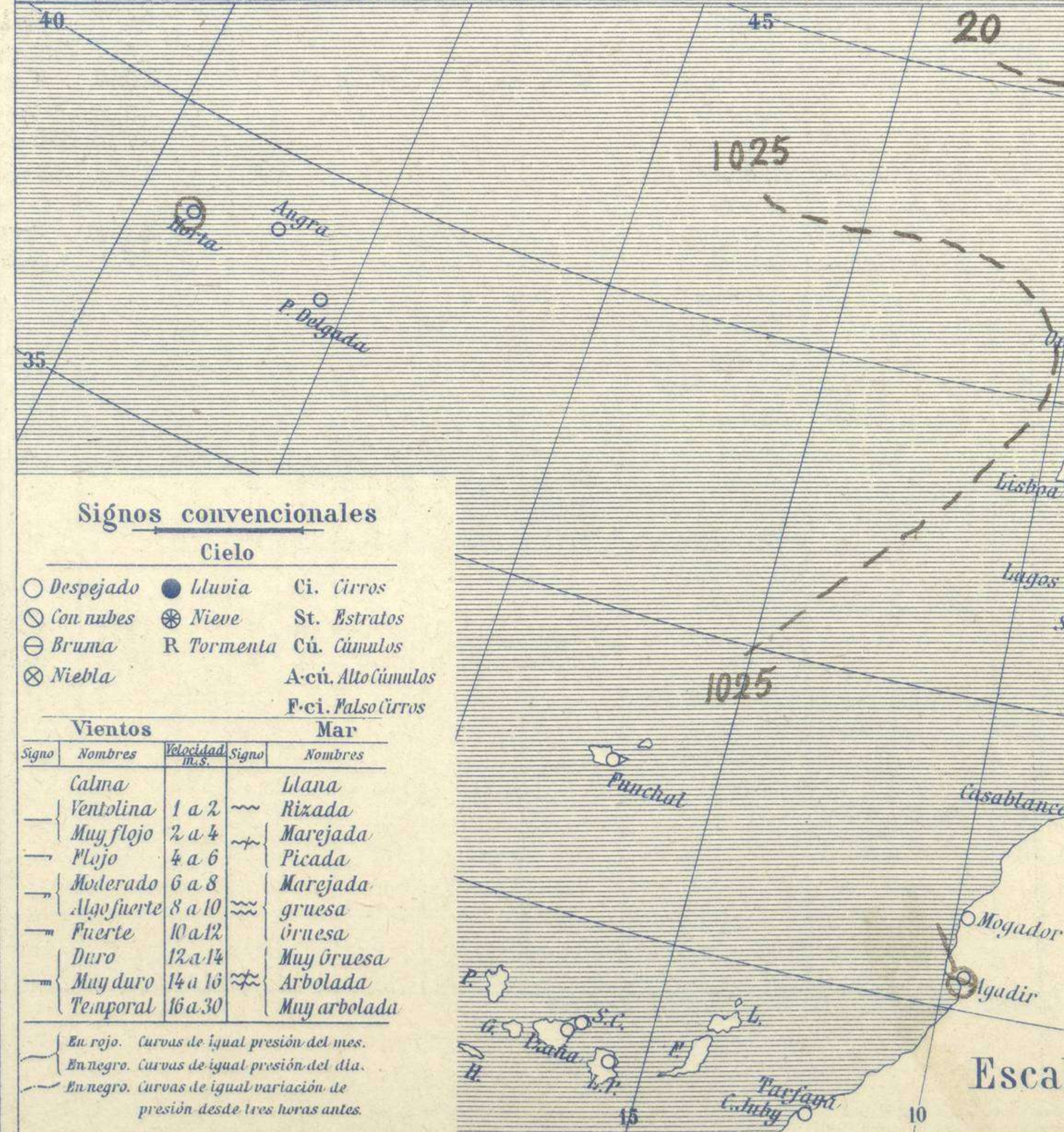
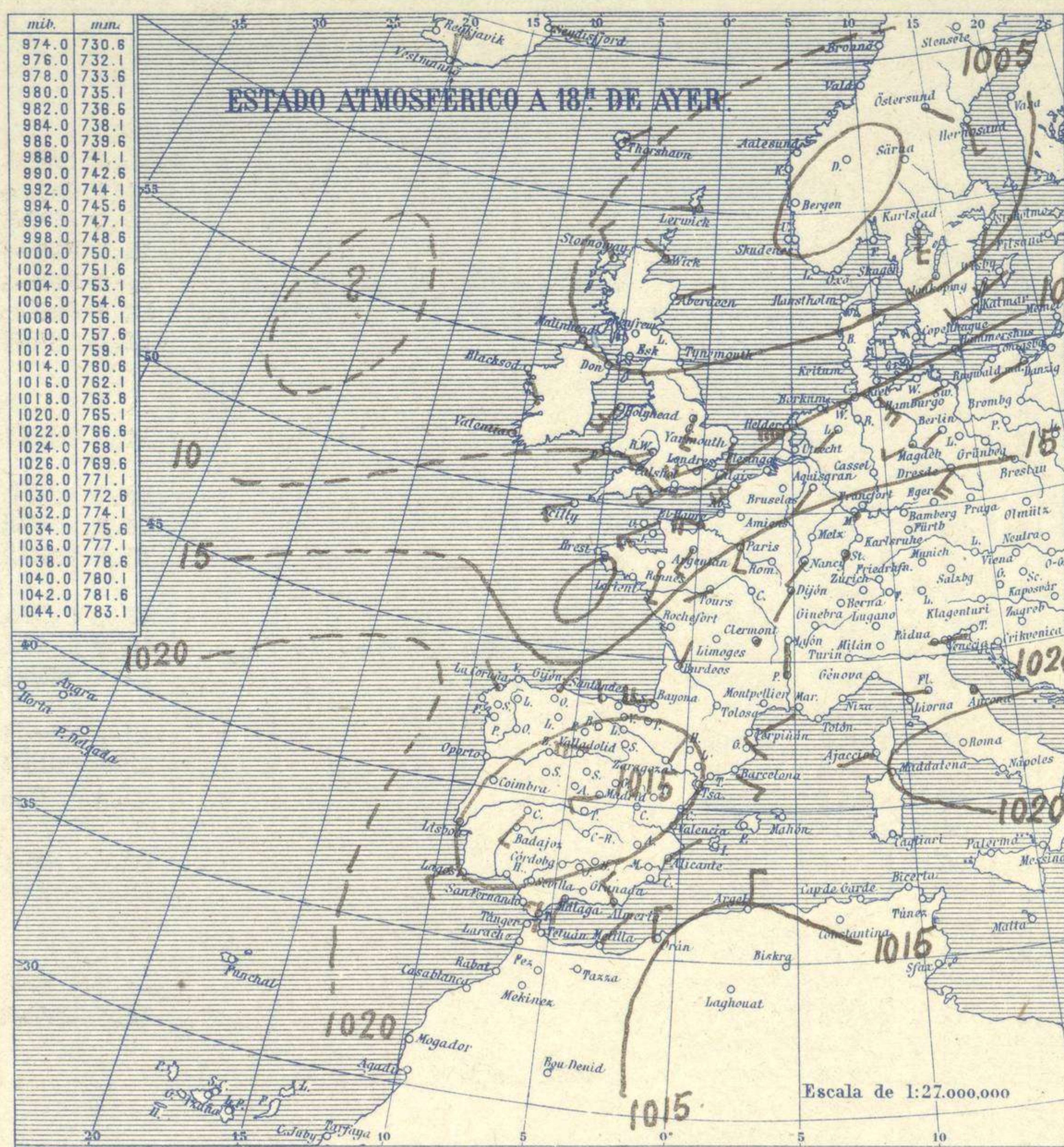
1925

OBSERVACIONES DEL EXTRANJERO

30 de Julio

Table with columns for Station Name, Pressure (N.M.G.N., Variation, C, D, y F), Wind (C, D, y F), Temperature (C, F), Time (Presente, Pasado), and Wind (C, D, y F). Rows are categorized by region: EUROPA SEPTENTRIONAL, ISLANDIA, ISLAS BRITÁNICAS, ALEMANIA Y AUSTRIA, POLONIA, PAISES BAJOS, SUIZA, FRANCIA, PORTUGAL, ITALIA, and NORTE DE ÁFRICA.

RADIOGRAMAS TRANSMITIDOS DESDE BARCOS



Signos convencionales

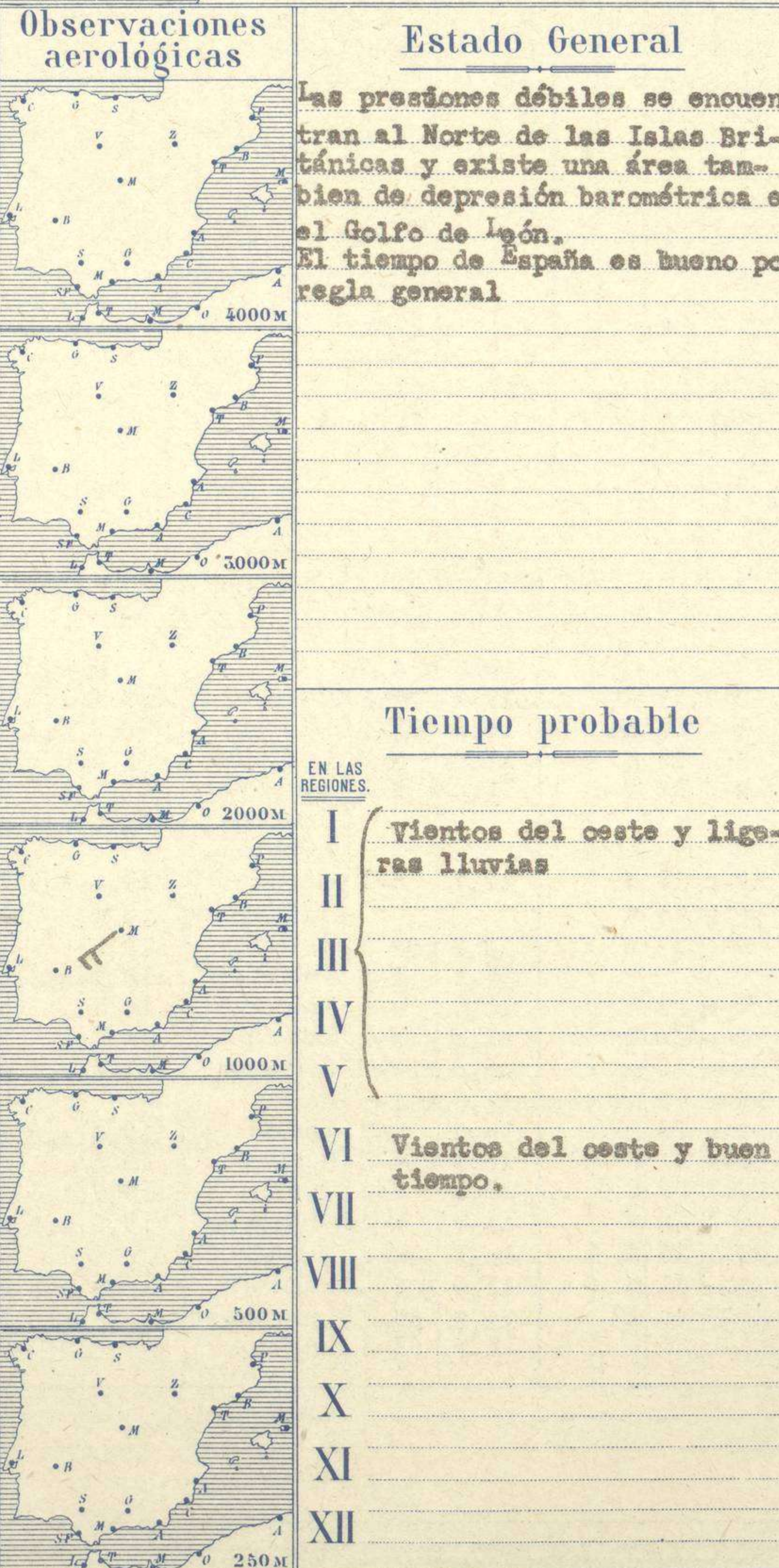
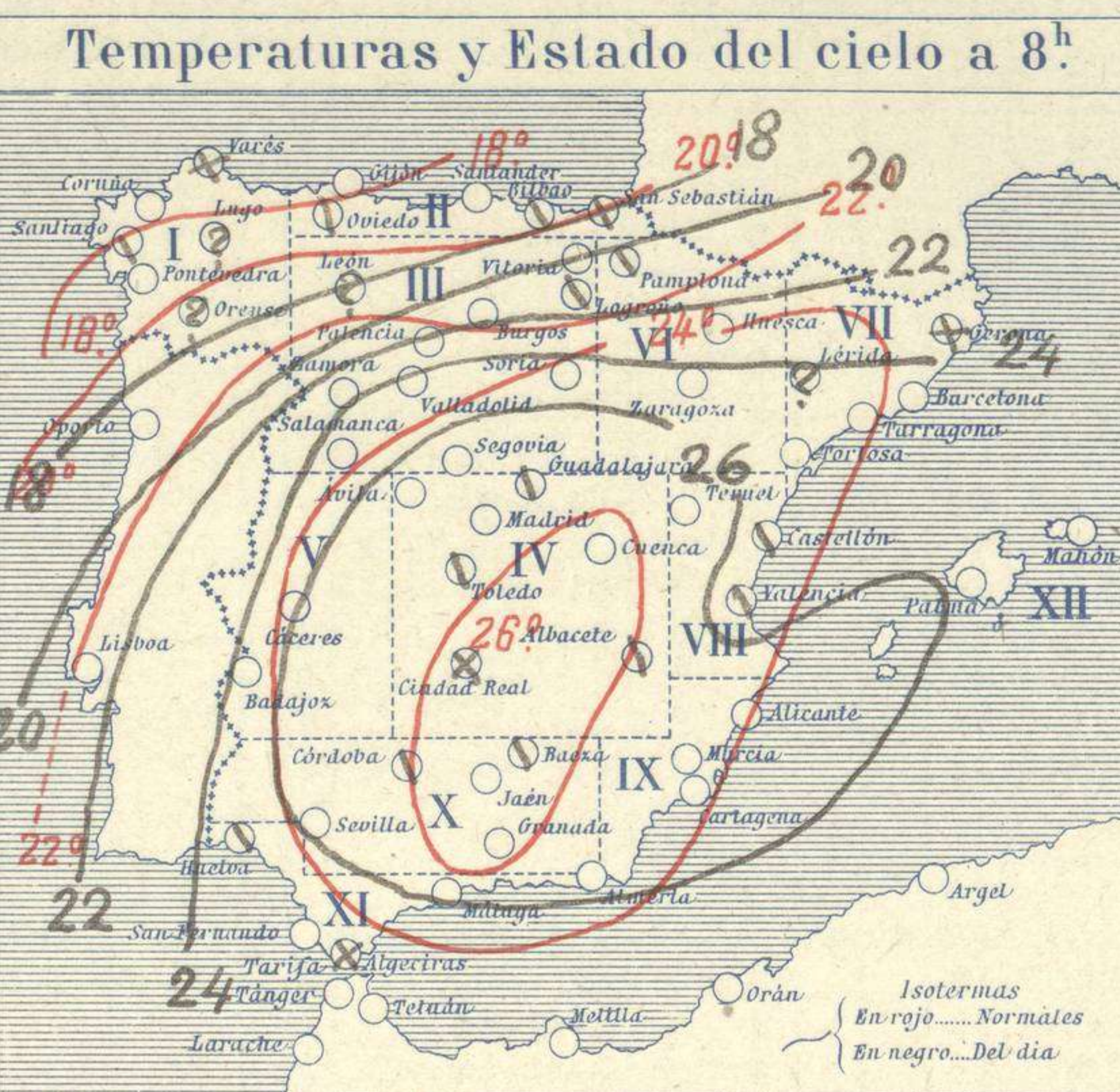
Cielo

- Despejado
- Con nubes
- Bruma
- Niebla
- Lluvia
- Nieve
- R Tormenta
- Ci. Cirros
- St. Estratos
- Cú. Cúmulos
- A-cú. Alto Cúmulos
- F-cú. Falso Cirros

Vientos

Signo	Nombres	Velocidad	Signo	Nombres
—	Calma	0	—	Llana
—	Ventolina	1 a 2	—	Rizada
—	Muy flojo	2 a 4	—	Marejada
—	Flojo	4 a 6	—	Picada
—	Moderado	6 a 8	—	Marejada gruesa
—	Algo fuerte	8 a 10	—	Onesa
—	Fuerte	10 a 12	—	Muy gruesa
—	Duro	12 a 14	—	Arbolada
—	Muy duro	14 a 16	—	Muy arbolada
—	Temporal	16 a 30		

En rojo. Curvas de igual presión del mes.
En negro. Curvas de igual presión del día.
En negro. Curvas de igual variación de presión desde tres horas antes.



Temperaturas extrema y Lluvia

Estaciones	Temperaturas		Lluvia
	Máx ^o	Mínim ^o	
La Coruña	19	15	
Santiago	25	15	
Pontevedra	19	13	
Lugo			
Orense			
Gijón	20	16	
Oviedo	21	15	
Santander	22	17	
Bilbao	21	17	
San Sebastián	23	17	
León			
Zamora	35	15	
Palencia	34	13	
Burgos	32	14	
Soria	31	14	2
Valladolid	35	13	
Salamanca	32	15	
Ávila	31	17	
Segovia	34	17	
Madrid	35	20	
Toledo	38	25	
Guadalajara	34	22	
Cuenca	32	18	
Ciudad-Real	37	22	
Albacete	32	18	
Cáceres	37	25	
Badajoz			
Vitoria	32	14	Ip
Logroño	29	15	
Pamplona	32	15	
Huesca	28	19	
Zaragoza	30	19	Ip
Lérida			
Gerona	27	20	
Barcelona	29	21	
Tarragona	25	22	
Tortosa			
Teruel	32	19	
Castellón	28	21	
Valencia	27	20	
Alicante	30	20	Ip
Murcia	30	19	
Sevilla	38	23	
Córdoba	40	23	
Jaén			
Baeza	38	21	
Granada	36	22	
Huelva	32	21	1
San Fernando	33	22	Ip
Tarifa	24	20	
Algeciras	24	20	
Málaga	28	22	
Almería	31	25	
Palma	17	11	
Ibiza			
Mahón	27	22	
Las Palmas			
St. Cruz de T.			
Laguna			
Izaña			
Tetuán			
Melilla	25	22	05
Tánger			

Observaciones en Madrid de 13^h del día 29 a 7^h del día 30

PARQUE DEL RETIRO (Altitud 667 m²)

Horas	Barómetro		Temperatura	Humedad	Viento	Estado del Cielo	Horas de insolación	
	mm	milibares						°C
15	706,3	941,7	31,0	42	Cal-o	c.o	Cubta	3,55
18	706,4	940,2	31,0	26	W-3	c.o	Hube	33,1
1	706,7	942,2	24,5	46	SW-1	Ip	Cubta	17,6
7	706,2	944,2	21,6	68	Cal-o	c.o	Cubta	23,8
								Presión normal 705,9

Escala de 1:13.500.000

OBSERVACIONES DE ESPAÑA

ESTACIONES	PRESIÓN MILIBARES			VIENTO	TEMPE- RATU- RA	TIEMPO	NUBES	MAR	DIRECCIÓN Y FUERZA DEL VIENTO A								
	á O°	N. M. G. N.	VARIACIÓN						C.	D. y F.	PRESENTE	PASADO	250	500	1000	2000	3000
	OBSERVACIONES Á 7 ^h										OBSERVACIONES Á 7 ^h .						
La Coruña	23,0	0,0	1	Cal-o	17	D	St	1	Cal-o	Cal-o							
Gijón	22,5	2,1	1	Cal-o	17	N	St,A-cu	1									
Santander	22,2	1,5	1	SSW-1	18	LL	Nb	2									
Valladolid	21,3	1,7	4	ESE-1	17	NB											
Zaragoza	18,5	1,5	4	W-2	21	D	A-cu										
Barcelona	16,9	-0,3	7	SW-o	26	N	Ci										
Tortosa																	
Mahón	17,1	0,3	2	NW-1	25	D		2									
Madrid	16,3	1,6	1	Cal-o	22	N	Fr-cu,A-cu				WSW-5						
Badajóz																	
Alicante	17,9	0,3	9	S-2	24	D	Cu,A-st	2									
Granada																	
Sevilla	19,0	0,3	4	Cal-o	25	N	Ci-st										
Almería	21,1	2,7	1	S-2	22	NB	St	1									
Málaga	19,4	0,4	1	Cal-o	24	N		0									
S.Fernando	19,1	0,3	2	E-2	24	D	Ci	3									
Melilla	21,7	1,2	1	WNW-9	24	N	St	1									
Larache																	
S ^{ta} C. de Tenerife																	
Izaña																	
OBSERVACIONES Á 18 ^h de la víspera										OBSERVACIONES Á							
La Coruña	19,8	0,4	1	NNW-2	18	D	St	2									
Gijón	19,2	0,8	4	NE-1	19	N	A-st-cu	1									
Santander	18,7	1,1	1	NNW-1	20	N	B-st-cu	2									
Valladolid	19,9	0,3	4	W-4	32	D											
Zaragoza	15,3	1,3	4	NE-1	27	D	Cu-nb,A-cu										
Barcelona	17,9	-0,8	6	SE-3	26	N	Fr-cu,A-cu										
Tortosa	17,1	-1,7	5	SE-3	26	N											
Mahón	16,7	-1,3	5	E-2	25	D	Ci-cu	6									
Madrid	13,7	-0,1	7	N-3	31	N	A-st										
Badajóz	14,3	0,0	0	SW-3	34	N	A-st										
Alicante	18,6	0,0	9	ESE-2	24	N	Cu,A-st	3									
Granada																	
Sevilla																	
Almería	16,4	0,4	1	NW-3	24	N	A-st	2									
Málaga	17,5	-0,8	5	SW-1	24	N	Fr-cu,A-st	1									
S.Fernando	13,9	0,0	0	ESE-3	30	NB	Ci	3									
Melilla	17,7	-0,3	6	NE-1	23	NB	St,A-st	3									
Larache																	
S ^{ta} C. de Tenerife																	
Izaña																	

NOTICIAS

* Expresado en medias horas antes observación.
 .. D Despejado ó semidespejado - N Nuboso ó cubierto - NB Niebla ó brumas - A Aguaceros - LL Lloviznas - LL Lluvias - G Granizo (sin truenos) - An Aguanieve - nv Nieve - T Tormenta.
 ... D Despejado ó semidespejado - N Nuboso - NC Cubierto constantemente - NB Niebla ó bruma - A Aguaceros - LL Lloviznas - nv Nieve ó aguanieve - G Granizo (sin truenos) - T Tormenta.
 Sobre el nivel del mar.