



INSTITUTO GEOGRÁFICO

BOLETÍN DEL SERVICIO METEOROLÓGICO

AÑO XXXIII
Nim.º 182

1925

1.º de Julio

OBSERVACIONES DEL EXTRANJERO

ESTACIONES	PRESIÓN MILIBARES		VIENTO	TEMPERATURA	TIEMPO		PRESIÓN MILIBARES		VIENTO	ESTACIONES	PRESIÓN		VIENTO	TEMPERATURA	TIEMPO		PRESIÓN MILIBARES		VIENTO	
	á O. N. M. G. N.	VARIACIÓN			C. D. y F.	° C.	PRESENTE	PASADO			á O. N. M. G. N.	D. y F.			á O. N. M. G. N.	VARIACIÓN	C. D. y F.	° C.		PRESENTE
		OBSERVACIONES A 7 ^h						OBSERVACIONES A 18 ^h				OBSERVACIONES A 7 ^h						OBSERVACIONES A 18 ^h		
EUROPA SEPTENTRIONAL																				
Bronnó	23,3	-0,5	5	N-1	14	D	?			Calais	15,9	-0,8	5	NE-1	16	D		13,8	NE-1	
Hernosánd	25,4	0,7	1	NE-1	17	D	D			Maguncia								18,2	NNE-1	
Estocolmo	21,9	0,7	1	NE-2	20	D	D			Abbeville	16,1	-0,4	8	Cal-o	16	D				
SENEGAL	25,8	0,0	0	Cal-o	18	D	D			El Havre										
Wisby	19,5	0,0	0	NE-3	18	D	D			Paris	15,9	-0,4	5	Cal-o	16	D		18,5	Cal-o	
Utsire	22,0	0,5	4	S-1	10	NB	A			Estrasburgo	15,7	0,0	0	N-2	17	N				
Lister	22,2	0,0	0	NW-o	10	D	NB			Argentan	16,1	-0,3	5	Cal-o	16	N		16,7	E-1	
SONGKORING	21,4	0,0	0	N-1	17	D	D			Romilly										
BALMORAL	19,4	0,0	0	NE-5	18	D	N			Brest	16,7	0,0	0	NE-1	15	NB				
PARIS	22,2	0,3	1	N-2	17	N	D			Nancy	15,9	-0,3	6	Cal-o	15	N				
Riga										Lorient	15,7	?		Cal-o	18	D				
Westmannö	08,1	0,0	0	ESE-6	8	N	N			Rennes	16,9	0,0	0	Cal-o	14	N		17,1	NE-1	
Seydisfjord	10,3	0,0	0	Cal-o	10	D	N			Dijón	13,0	-0,3	5	ENE-o	18	D		13,5	E-1	
Reykjavik										Tours	15,0	0,0	0	E-2	19	N		15,7	NE-2	
Thorshavn	13,7	-0,7	6	Cal-o	11	N	LL	19,7	SW-3	Rocheport										
Lerwick	17,9	0,0	0	S-1	12	N	N			Glermont-Fd.	14,9	0,0	0	Cal-o	14	N		13,5	Cal-o	
Stornoway	15,4	0,0	0	SE-2	13	N	N	15,3	S-1	Lyón	14,7	0,0	0	Cal-o	16	D		14,3	NNE-2	
Aberdeen	18,1	0,5	1	SSW-1	13	N	LL	18,0	S-2	Burdeos	15,7	-0,3	6	Cal-o	14	D		13,7	NE-o	
NECK Head	17,0	0,5	2	SW-2	13	N	A	16,5	N-2	Niza										
DONAGHADEE	18,4	0,0	0	SE-1	15	N	NB			Marignane	14,6	0,3	4	Cal-o	19	D		15,9	?	
Tynemouth	17,6	0,0	0	N-1	15	N	N	17,3	NE-1	Tolosa	14,3	-0,9	6	WSW-1	18	?		?	NNE-1	
Blacksod-Point	13,7	0,0	0	Cal-o	13	N	N	14,3	S-2	Bayona	15,8	0,0	0	SW-2	18	N		14,3	NW-2	
Holyhead	17,1	0,0	0	SSW-1	15	D	D	18,0	SW-2	Tojón										
Cranwell	19,3	0,0	0	SE-1	13	N	D	18,7	SW-3	Perpiñán	14,1	0,3	2	E-?	20	?		13,3	SE-2	
Yarmouth	18,4	-1,0	5	E-3	14	N	N	20,7	SE-1	Ajaccio	16,2	-0,1	8	Cal-o	19	D		16,6	WSW-?	
Valentia	15,1	-0,5	5	SE-2	13	N	D	17,6	SW-3	Oporto	16,3	0,0	0	W-1	18	N	D			
Pembroque	16,5	-1,0	8	Cal-o	15	N	NB	18,5	Cal-o	Coimbra										
Ross-on-Wye	16,7	-0,5	5	WNW-1	14	D	D	17,6	SE-3	Lisboa	17,8	0,7	1	WNW-2	18	N	N	17,0	WNW-6	
Londres	17,1	-1,0	5	ESE-1	15	D	D	18,4	ESE-3	Lagos	19,7	1,3	2	SW-1	18	N	N			
Scilly								19,1	Cal-o	Funchal										
Calshot	16,6	-1,5	5	NNW-2	15	D	D	19,5	SW-3	Horta										
Jersey								18,4	ENE-2	Angra										
Borkum	?	-0,7	5	NE-1	18	N	N			Punta Delgada										
Keitum										MILAN	13,3	1,3	2	SSW-1	20	D	D			
Hamburgo	19,1	0,7	1	NE-1	18	D	N			Génova	13,7	?		E-1	?	N	N			
Swinemunde	15,8	0,0	0	NE-4	18	D	D			Florenzia	14,6	0,7	1	NE-o	19	N	N			
Memel										Ancona										
Aquisgrán	17,0	0,0	0	Cal-o	16	N	N			Liorna										
Magdeburgo	17,4	0,7	4	NNW-2	18	D	D			Magdalena										
Berlin										Roma	15,1	0,7	1	NE-1	18	D	D			
Dresde										Tarento										
Breslau	12,3	0,7	2	NW-2	12	LL	LL			Mesina	17,0	0,7	2	N-3	22	D	D			
Francfort	17,3	0,0	0	NNE-2	17	D	D			Venecia										
Karlsruhe	15,1	0,0	0	NE-1	15	N	D			Turin										
Munich	15,9	0,0	0	NW-1	15	D	D			Praga										
HANNOVER	18,2	-0,7	5	N-1	18	N	NB			Buda-Pest										
Danzig	13,7	0,0	0	NNE-2	15	LL	LL			Malta										
Posen	13,0	0,0	0	N-2	14	NB	N			Rabat										
Varsovia										Agadir										
Cracovia	09,0	1,3	1	NNE-1	15	N	A			Fez										
Lemberg										Bou-Denib										
De Bild										Lagouhat										
Le Helder										Biskra										
Flesinga										Orán	15,9	0,5	1	W-2	20	N				
Bruselas	16,1	0,0	0	NE-2	18	N	N			Argél										
Zurich								16,6	NE-2	Cap de Garde										
Berna								15,7	NE-o	Túnez										
Ginebra	15,1	0,0	0	SSW-o	16	D	D	15,4	NNE-2	Bizerta										
Lugano	18,1	0,0	0	N-o	16	D	D	11,7	NE-o	Sfax										

RADIOGRAMAS TRANSMITIDOS DESDE BARCOS

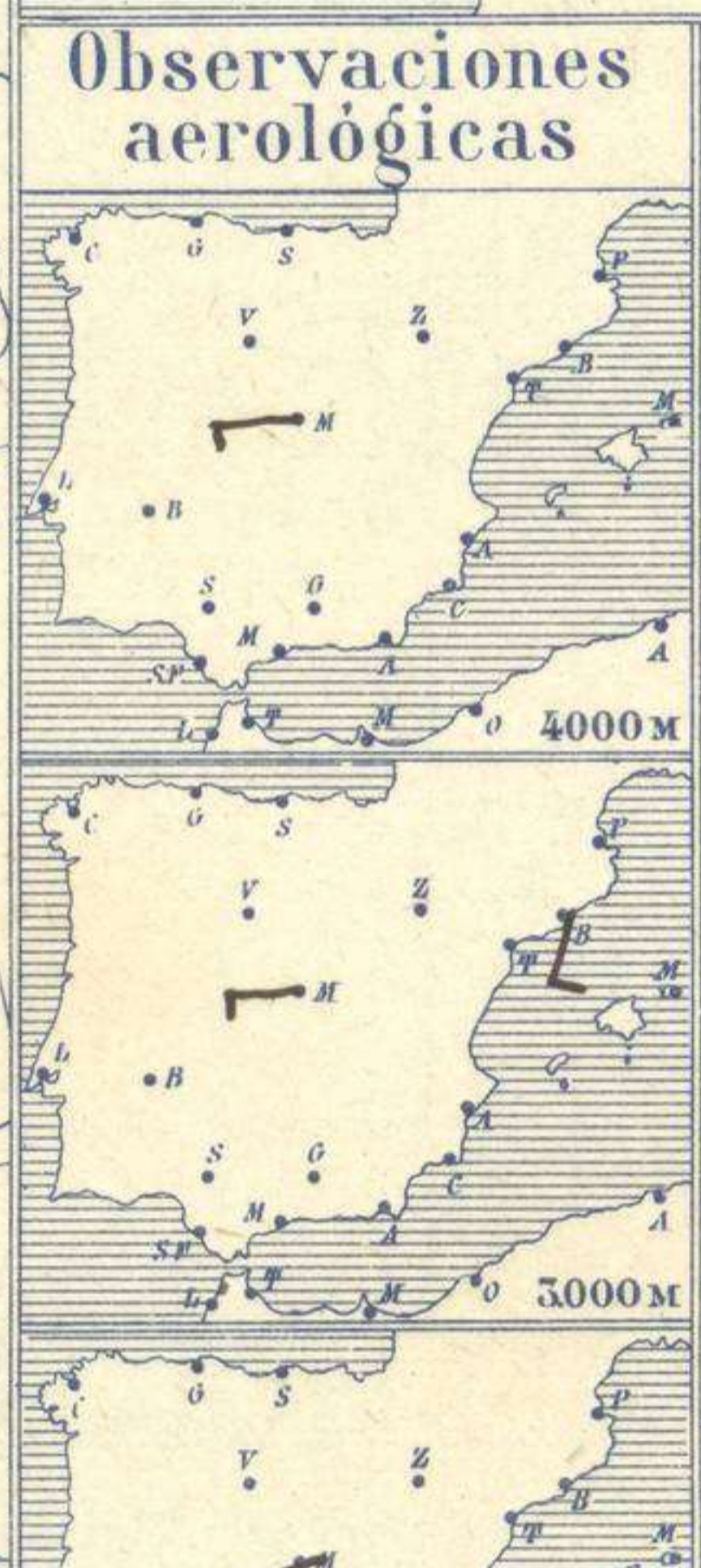
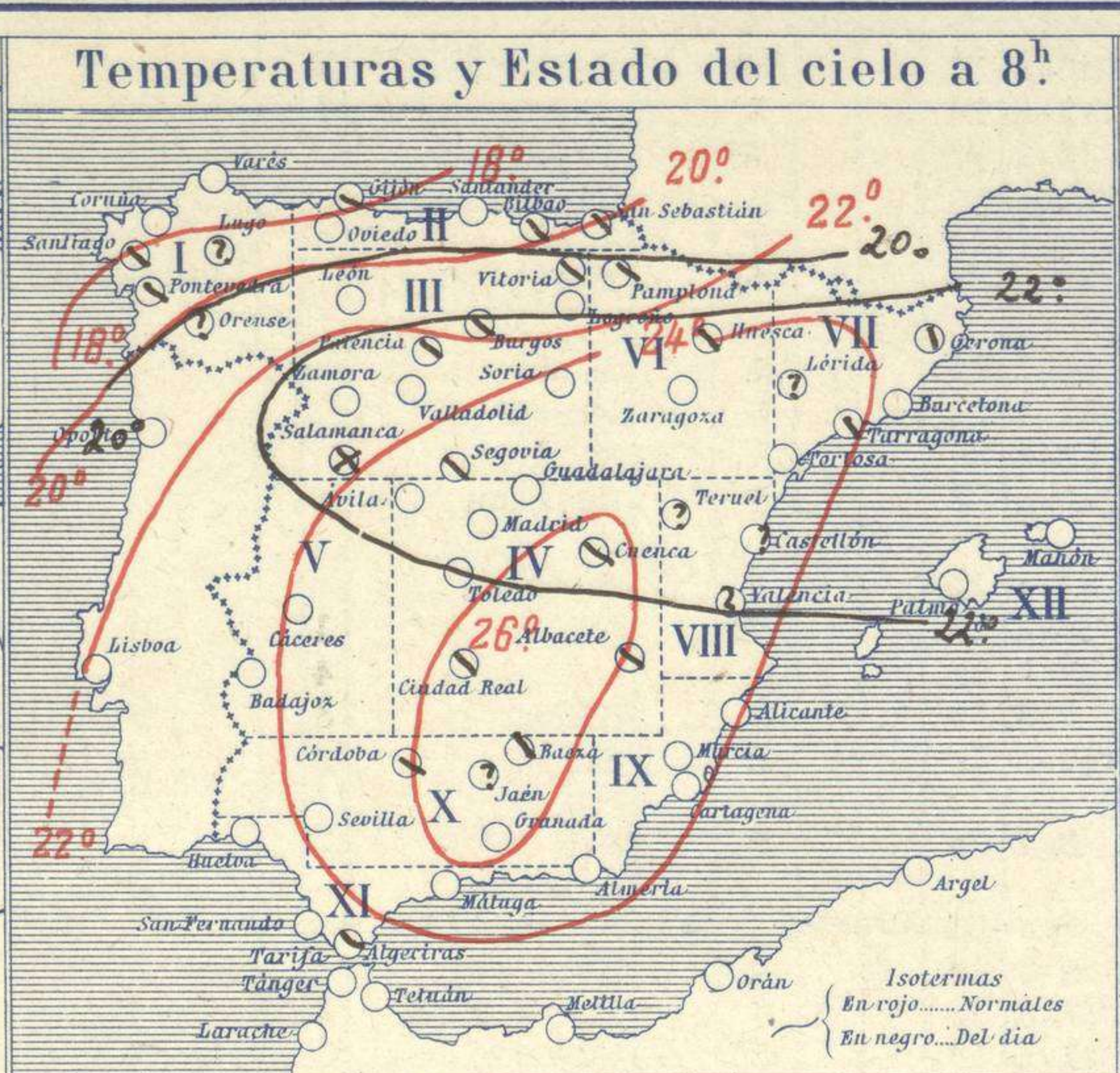
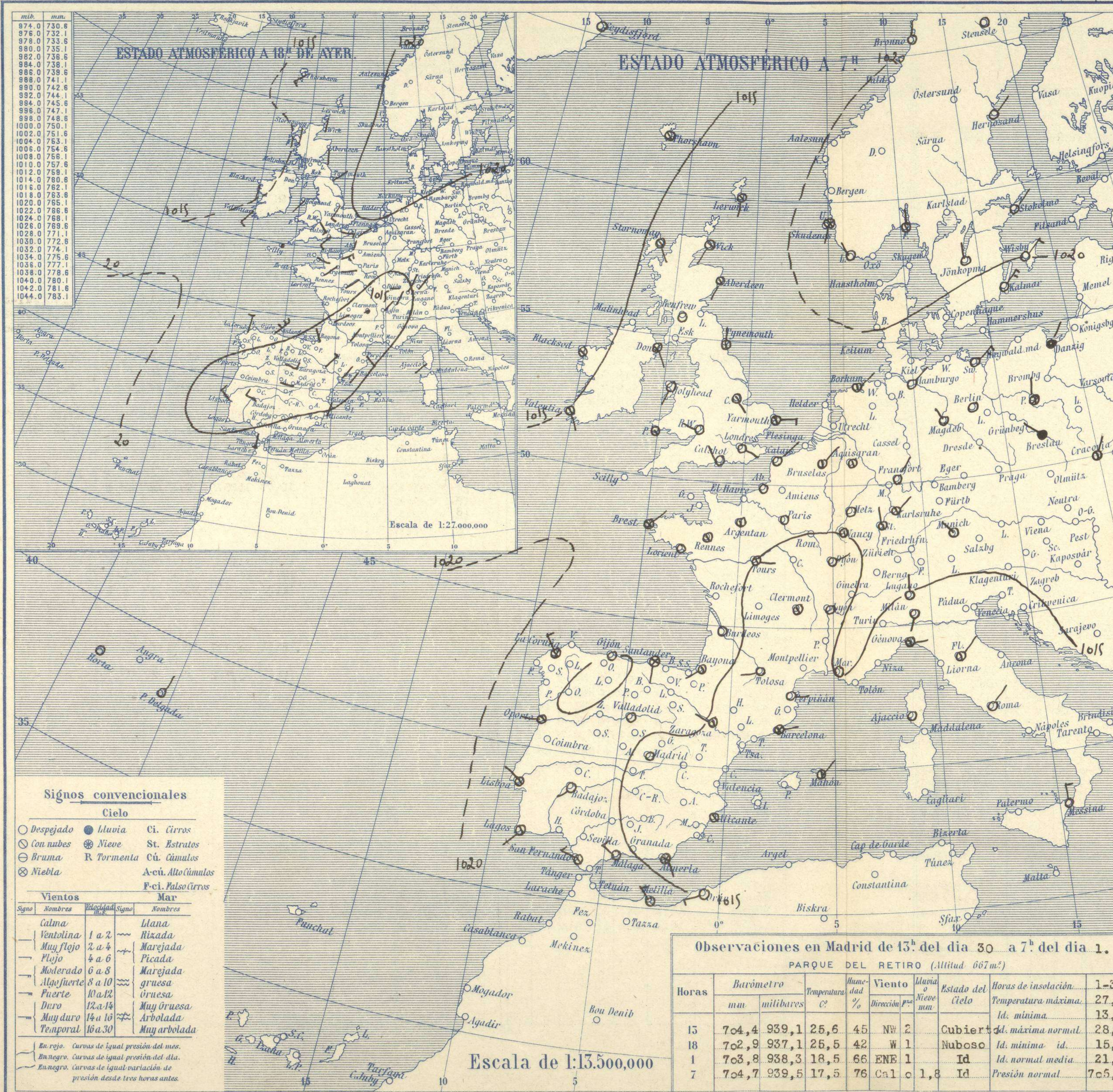


SERVICIO METEOROLÓGICO ESPAÑOL.

Boletín del *Miercoles 1 de Julio* de 1925

AÑO XXXIII

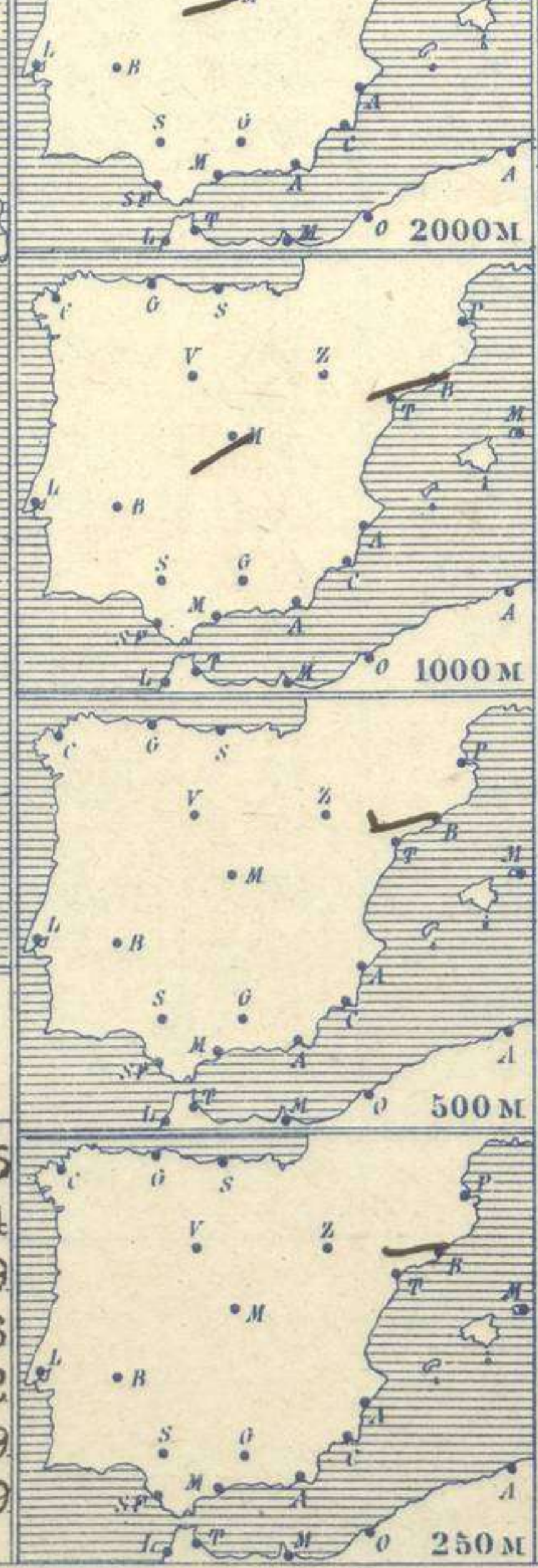
Núm.º 182



Estado General

Sobre el Mediterráneo y al occidente de las Islas Británicas existen dos áreas de presiones débiles relativas, en la Pninsula Escandinava y sobre las Azores aparecen colocadas las presiones altas; todo ello mal definido.

El tiempo en España es muy inestable y de caracter tormentoso.



Temperaturas extrema y Lluvia

Estaciones	Temperaturas		Lluvia
	Máx.	Mínim.	
La Coruña	19	15	
Santiago	26	14	
Pontevedra	21	12	
Lugo			
Orense			
Gijón			
Oviedo	21	13	
Santander	22	14	0,3
Bilbao	21	16	
San Sebastián	22	15	
León	23	11	
Zamora	29	12	
Palencia	30	11	3
Burgos	28	9	
Soria	23	11	0,3
Valladolid	29	11	ip
Salamanca	27	12	
Ávila	24	10	ip
Segovia	27	12	
Madrid	27	14	2
Toledo	31	17	ip
Guadalajara	28	14	11
Cuenca	26	12	4
Ciudad-Real	29	15	
Albacete	29	15	2
Cáceres	29	13	
Badajoz	28	14	
Vitoria	29	11	3
Logroño	28	12	ip
Pamplona	29	12	
Huesca	21	15	13
Zaragoza	31	17	0,3
Lérida			
Gerona	28	18	
Barcelona	25	18	
Tarragona	23	19	
Tortosa			
Teruel	27	11	0,3
Castellón	25	18	ip
Valencia	26	19	
Alicante	27	16	
Murcia	31	16	
Sevilla	29	13	
Córdoba	30	16	
Baeza	27	12	8
Granada			
Huelva	24	15	
San Fernando	24	18	
Tarifa	22	18	
Algeciras	26	17	
Málaga	24	16	
Almería	27	17	
Palma	25	17	
Ibiza			
Mahón	26	17	
Las Palmas	23	21	
Stº Cruz de T.	24	19	
Laguna	18	14	
Izaña			
Tetuán	23	11	
Melilla	24	19	
Tánger			

OBSERVACIONES DE ESPAÑA

ESTACIONES	PRESIÓN MILIBARES		VIENTO		TEMPERATURA	HUMEDAD	TIEMPO		NUBES	MAR	DIRECCIÓN Y FUERZA DEL VIENTO A						
	á O°	VARIACIÓN	C.	D. y F.			PRESENTE	PASADO			250	500	1000	2000	3000	4000	5000
	N. M. G. N.				C°	%											
OBSERVACIONES Á 7 ^h												OBSERVACIONES Á 7 ^h .					
La Coruña	17,9	-0,1	7	NW-3	16			NB	B-st-cu	2							
Gijón	17,3	0,0	0	Cal-0	16			D		1							
Santander	17,3	0,0	0	S-2	15			NB	Cu,Ci-st	2							
Valladolid	15,8	0,4	1	Cal-0	15			D	Ci-cu								
Zaragoza	14,5	0,3	4	WNW-2	20			N	A-cu								
Barcelona	13,5	-0,3	5	ENE-0	25			NB	A-st		W-1	WSW-3	WSW-2	SSW-3			
Tortosa																	
Mahón	13,9	0,0	0	NE-1	22			N	A-st	2							
Madrid	15,0	1,3	1	Cal-0	18			D	Fr-cu			SW-2	WSW-2	W-2	W-3	W-4	
Badajóz	18,2	1,1	4	SW-2	16			D									
Alicante	14,3	1,2	1	Cal-0	22			N	Cu,A-cu	0							
Granada																	
Sevilla	17,7	0,9	3	Cal-0	19			N	B-st-cu								
Almería	15,3	0,3	2	SE-1	19			NB		1							
Málaga	15,3	0,1	4	WNW-3	22			D		4							
S.Fernando	18,7	1,2	4	W-3	19			N	Ci	3							
Melilla	17,7	0,8	4	WNW-3	20			D	St	2							
Larache																	
S ^{ta} C. de Tenerife	07,4	0,7	4	N-2	20			N	Cu	2							
Izaña																	
OBSERVACIONES Á 18 ^h												OBSERVACIONES Á 18 ^h de la víspera.					
La Coruña	17,5	0,0	0	N-3	18			N	St,A-cu	2							
Gijón	17,0	0,7	4	NE-6	18			N	Cu-nb,A-st	2							
Santander	18,1	1,5	4	Cal-0	18			LL	Mm-cu	3							
Valladolid	11,5	0,1	1	E-3	22			N	A-st-cu,Ci-st								
Zaragoza	11,3	-1,3	7	NE-3	21			N	Cu-nb								
Barcelona	15,0	?		SW-2	22			NB	B-st-cu,A-st								
Tortosa	15,9	0,3	4	NE-1	22			T									
Mahón																	
Madrid	18,5	-1,2	7	W-1	26			N	St								
Badajóz	13,9	-1,1	6	W-3	27			D	Ci								
Alicante	13,8	-0,7	5	NNE-1	23			N	Cu,Ci-eu	2							
Granada																	
Sevilla	14,5			SW-4													
Almería																	
Málaga																	
S.Fernando	19,3	-0,3	8	SW-3	22			D		3							
Melilla																	
Larache																	
S ^{ta} C. de Tenerife																	
Izaña																	

NOTICIAS

* Expresado en medias horas antes observación.
 .. D Despejado ó semidespejado - N Nuboso ó cubierto - NB Niebla ó bruma - A Aguaceros - ll Lloviznas - LL Lluvias - G Granizo (sin truenos) - An Aguanieve - nv Nieve - T Tormenta.
 ... D Despejado ó semidespejado - N Nuboso - NC Cubierto constantemente - NB Niebla ó bruma - A Aguaceros - ll Lloviznas - nv Nieve ó aguanieve - G Granizo (sin truenos) - T Tormenta.
 Sobre el nivel del mar.