

INSTITUTO GEOGRÁFICO Y CATASTRAL

BOLETÍN DEL SERVICIO METEOROLÓGICO

AÑO XXXV
Núm. 85

1927

OBSERVACIONES DEL EXTRANJERO

26 de Marzo

ESTACIONES	PRESIÓN MILIBARES			VIENTO	TEMPERATURA	TIEMPO		PRESIÓN MILIBARES	VIENTO	ESTACIONES	PRESIÓN MILIBARES			VIENTO	TEMPERATURA	TIEMPO		PRESIÓN MILIBARES	VIENTO	
	á O. N.M.G.N.	VARIACIÓN	C			D. y F.	PRESENTE				PASADO	á O. N.M.G.N.	D. y F.			á O. N.M.G.N.	VARIACIÓN			C
ISLANDIA	Seydisfjord	989,7	1,3	1	SE-5	3	IL LL	986,9	SE-1	De Bild	984,7	2,0	4	SW-5	8	N	LL	981,7	SW-3	
	Reykjavik	82,7	0,0	0	E-1	4	N N	80,3	E-4	Le Helder	80,5	2,7	1	SW-6	7	LL	LL	79,3	SW-3	
	Vestfmannö	81,5	1,3	4	ESE-7	5	A A	79,4	E-7	Fiesinga	86,3	3,3	1	SW-9	8	N	IL	82,3	SE-7	
	Thorshavn	87,5	0,7	1	SE-4	5	N N	83,4	SE-6	Bruselas	90,2	4,0	?	W-4	7	N	LL	?	NE-2	
	Stensele	1024,1	0,0	0	Cal-0	21	D D	1018,7	E-1	Zurich	1005,9	2,0	4	W-?	6	?	N	1000,3	W-1	
	Ostersund	15,4	0,0	0	ESE-1	-8	D N	15,1	SE-4	Berna	06,7	1,3	1	SW-5	5	N	LL	999,1	SSW-3	
	Hernosand	18,1	0,0	0	SSW-2	-4	D N	17,9	E-1	Ginebra	09,4	2,0	1	SW-4	7	N	N	1000,5	SW-4	
	Särna	08,5	-0,7	5	NE-4	-6	D D			Lugano	05,0	0,0	0	N-0	6	D	LL	00,2	W-0	
	Karistad	01,4	0,0	0	E-5	0	nv nv	05,5	NE-6	Calais	987,0	2,7	1	WSW-7	8	N		982,6	WSW-7	
	Estocolmo	06,3	-0,7	6	E-7	2	D D	02,7	ESE-5	Abbeville	91,3	2,7	1	WSW-6	7	N		85,7	WSW-5	
SUECIA Y NORUEGA	Jönköping	996,9	0,0	0	WNE-2	1	N nv	00,9	WNE-3	El Havre	93,1	4,0	4	W-9	8	N		86,2	SW-9	
	Wibby							05,9	E-5	Maguncia	97,0	1,5	1	W-7	6	N		87,3	SW-3	
	Kalmar	93,7	-1,3	5	ESE-6	2	IL nv	02,2	E-6	Brest	96,3	1,3	1	W-6	9	A				
	Bronnö	1009,1	-1,0	8	ESE-3	2	D	09,0	ESE-3	Lorient										
	Vallersund	00,1	-1,0	5	SE-9	2	D N	01,8	SE-8	Rennes	99,1	3,4	1	SW-4	7	N		91,0	WSE-6	
	Kinn	992,2	0,0	0	E-5	5	N NN	994,1	E-5	Argentan	96,3	3,2	1	SW-3	7	N		89,8	W-4	
	Dombaas	1002,6	-0,5	5	W-3	-2	nv nv	1005,3	Cal-0	Paris	97,0	2,5	1	WSW-7	8	N		90,2	WNW-5	
	Utsire	988,7	1,0	1	E-6	4	N N	992,5	E-5	Nancy	99,7	3,1	1	WSW-3	5	N		90,1	WSW-4	
	Fæerder	96,5	0,0	0	ESE-5	0	nv A	1000,0	E-6	Estrasburga	002,3	2,9	1	?-1	6	N		90,2	N-5	
	Lister								990,6	E-6	Tours	02,3	2,5	1	SW-4	7	N		95,5	WSW-5
DINAMARCA	Skagen	91,4	0,0	0	ESE-7	2	LL nv	94,5	ESE-7	Dijon	04,3	2,7	1	WSW-1	5	N		94,1	WSW-5	
	Hanstholm	86,3	0,7	1	E-4	3	IL LL	89,3	SSW-4	Rochefort	03,9	1,9	1	?-?	10	D				
	Blaavands	85,5	0,7	1	S-2	5	N A	85,9	SE-3	Ciermont	06,6	1,6	1	WSW-5	7	D				
	Copenhagen	90,2	0,0	0	ESE-4	4	NB A	93,0	ESE-8	Lyon	09,3	3,3	1	WSW-2	7	L		1000,3	SSW-4	
	Hammershus	90,2	-0,7	7	SE-5	2	N A	93,3	ESE-9	Burdeos	08,6	1,3	1	W-2	8	T				
	Lerwick									Bayona	12,5	0,8	1	WSW-2	10	N				
	Stornoway	79,9	0,5	2	ESE-6	5	N N	75,4	ESE-4	Tolosa	12,2	2,0	4	SW-2	8	N		05,7	WNW-5	
	Wick								79,8	SE-7	Marignane	10,2	0,7	3	WNW-5	10	N		07,0	NW-8
	Aberdeen	78,2	2,0	4	ESE-5	6	LL A	77,7	ESE-6	Perpiñan	10,6	2,1	4	NW-6	12	N		02,2	NE-1	
	Malin Head	77,5	1,5	1	N-3	7	N LL	69,9	E-3	Ajaccio										
ISLAS BRITANICAS	Renfrew									Oporto	14,5	0,0	0	SW-1	10	LL	LL			
	Tynemouth	76,6	2,0	1	SSW-1	3	N D	71,7	SSW-3	Coimbra	15,3	0,0	0	WNW-1	10	LL	LL	15,8	SW-4	
	Blacksod	81,7	1,0	1	W-4	6	N N	72,4	NW-6	Lisboa	19,2	-0,5	5	W-4	12	NB	NB	20,1	W-3	
	Donaghadee	75,3	?	?	NW-3	6	N ?	69,6	SSE-3	Lagos	19,8	0,0	0	SW-3	15	N	N	20,1	W-5	
	Holyhead	77,8	0,5	4	W-7	6	LJ LL	68,9	S-4	Funchal										
	Cranwell									Horta										
	Yarmouth	80,8	1,5	1	WSW-5	7	N IL	78,6	SW-3	Turin										
	Valentia	86,4	1,5	1	SW-6	8	D IL	78,5	W-7	Milan										
	Pembroque	83,2	1,5	4	WSW-7	8	N N	70,2	SW-8	Pádua										
	Ross-on-Wye	83,1	2,5	1	W-5	7	N A	75,0	SW-4	Venecia										
EUROPA CENTRAL	Londres	85,8	3,0	1	W-5	7	N IL	79,6	WSW-4	Génova										
	Scilly									Florenzia	03,1	1,3	1	WSW-2	14	N	T			
	Plymouth	89,6	2,0	1	W-5	7	N A	77,2	WSW-8	Liorna	04,3	1,3	4	SSW-8	14	N	LL			
	Calshot	87,6	3,0	1	WSW-6	7	D LL	80,1	SW-6	Ancona	03,5	0,0	0	WSW-5	16	N	N			
	Guernsey	92,9	2,5	1	WSW-7	8	N LL	84,0	SW-7	Zara	04,7	0,7	1	SE-1	12	LL	LL			
	Borkum	82,7	-0,7	5	S-7	4	LJ LL	80,2	SSW-7	Roma										
	Loningen	85,1	0,7	1	SW-5	6	IL LL	82,5	S-3	Magdalena										
	Hamburgo	88,9	1,3	2	SE-5	5	N N	86,2	SE-3	Taranto	10,6	1,3	1	Cal-0	13	D	N			
	Swinemunde	89,4	1,3	1	W-1	5	LL LL	91,7	S-1	Mesina										
	Danzig	93,8	-1,3	6	E-4	1	N nv	99,5	E-4	Tánger	23,4	0,7	4	Cal-0	14	N		11,7	NW-1	
EUROPA OCCIDENTAL	Memel	99,5	-1,3	5	ESE-5	0	A nv	005,9	SE-5	Oran								16,9	W-3	
	Aquisgran	90,3	0,7	4	SSW-7	6	N LL	983,5	SW-5	Argel								13,7	W-5	
	Magdeburgo	93,1	1,3	1	SSW-4	6	N LL	88,9	SE-2	Bizerta								13,0	WNW-3	
	Berlin	92,9	3,3	1	WSW-5	7	N LL	91,5	W-3	Túnez								12,7	WNW-4	
	Dresde	96,1	1,3	1	SW-2	6	N A	92,5	S-3	Rabat	21,8	0,5	4	Cal-0	13	N		21,5	N-1	
	Breslau	96,9	0,7	1	W-5	7	N N	96,1	SW-1	Fez	21,7	0,4	1	Cal-0	12	N		19,5	W-1	
	Francfort	95,8	1,3	1	SW-4	7	N T	88,2	SSW-1	Tazza										
	Carlsruha	98,6	1,3	4	SW-8	6	LL T	87,9	SW-4	Sfax										
	Munich	1002,2	0,7	4	SW-4	5	N D	95,4	E-2	Casablanca										
	Posen									Mequinez	20,9	0,0	0	Cal-0	11	N				
Varsovia									Agadir											
Craoovia																				
Viena																				
Praga																				
Buda-Pest																				

RADIOGRAMAS TRANSMITIDOS DESDE BARCOS

DIA	HORA	LAT. N	LONG. W	PRRS. MB	VIENTO
26	7	49° 8'	23° 8'	1001,0	NW-7
..	..	49° 8'	19° 0'	996,0	NW-6
..	..	46° 1'	17° 6'	1002,0	WSW-8

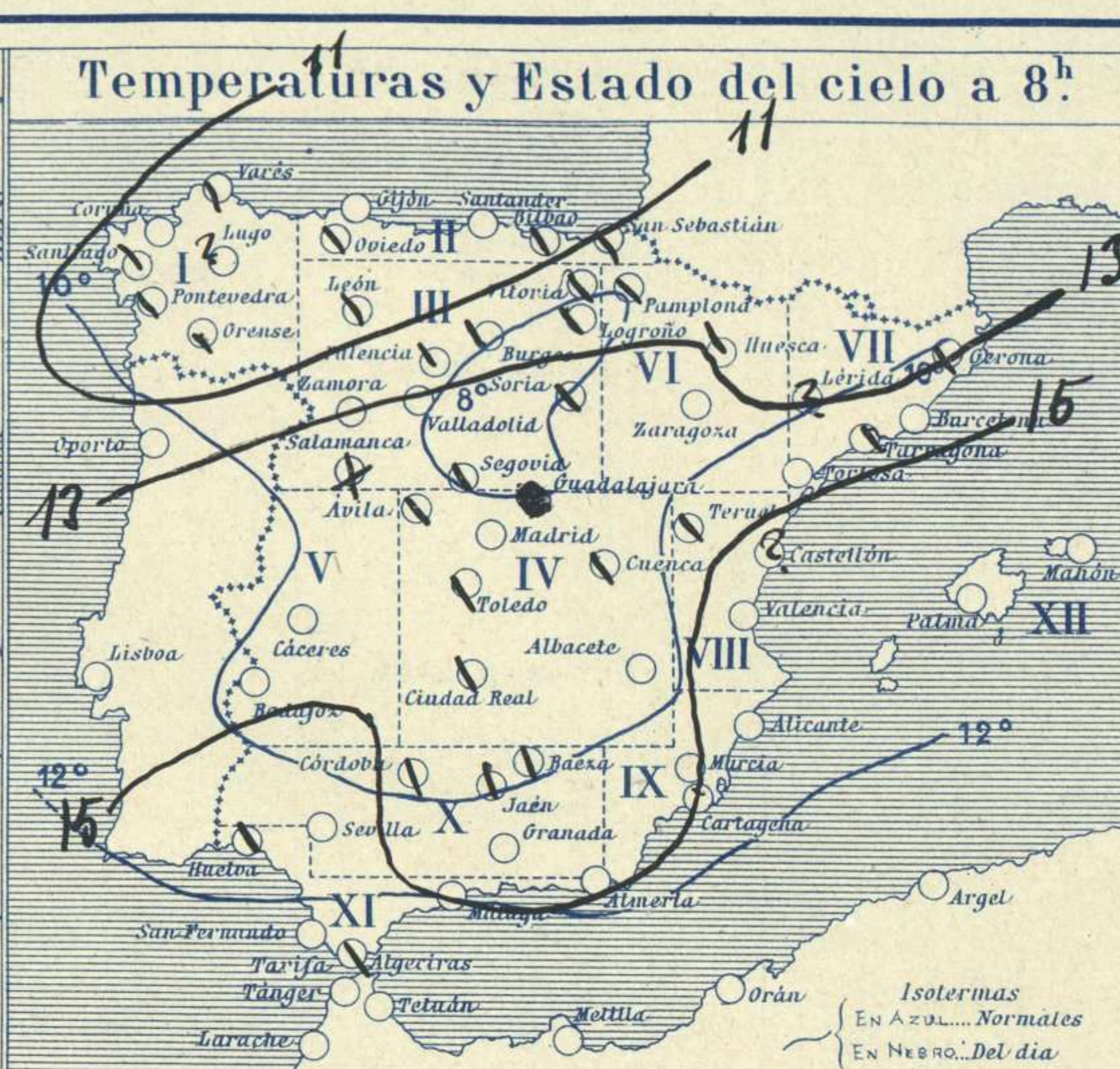
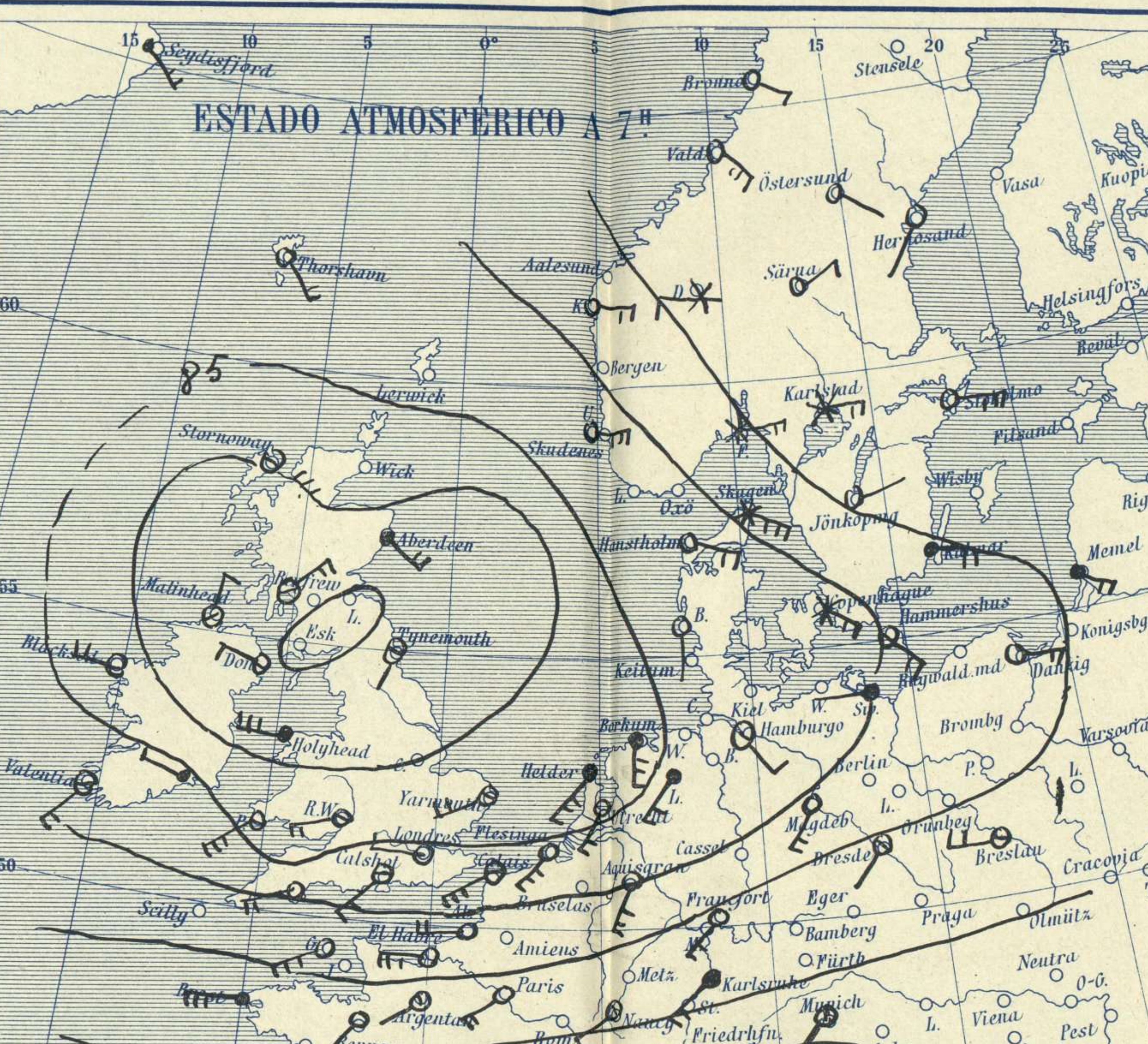
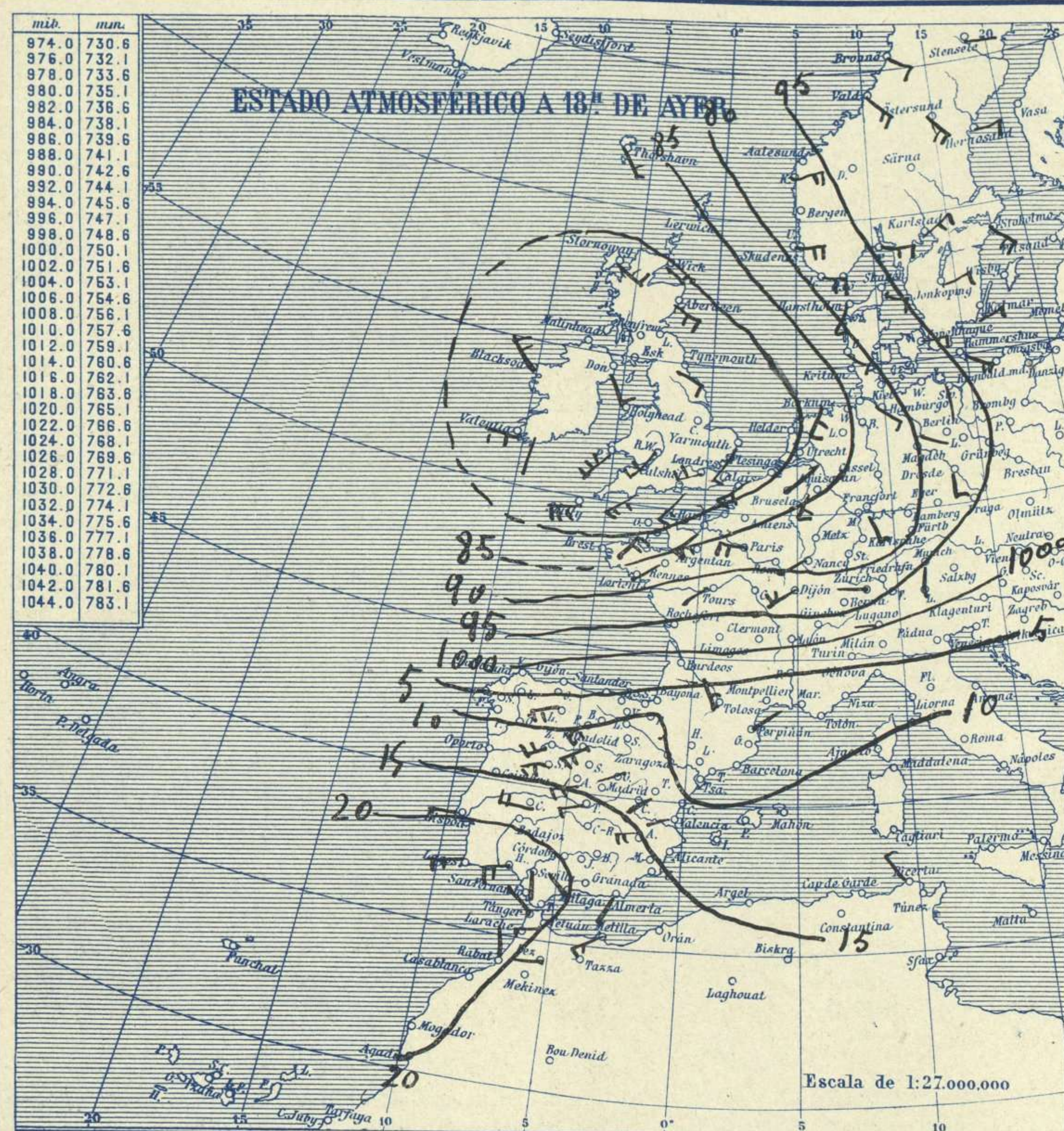


SERVICIO METEOROLÓGICO ESPAÑOL.

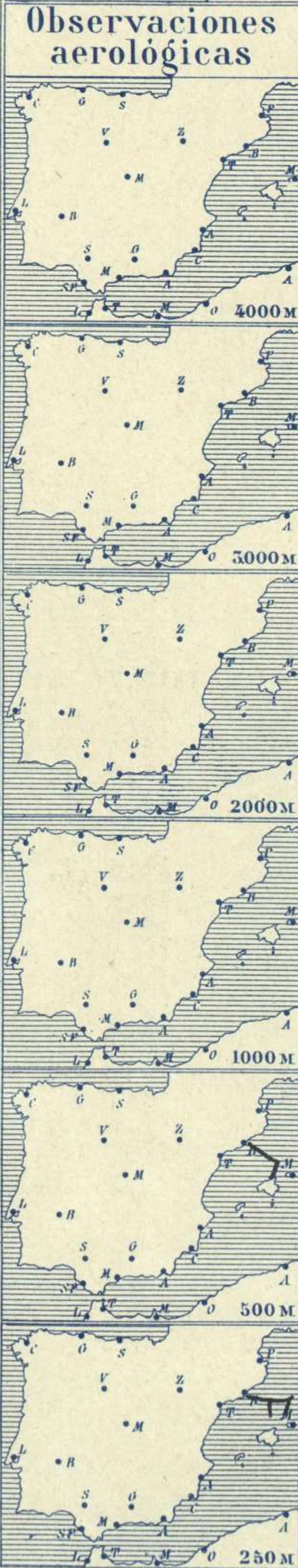
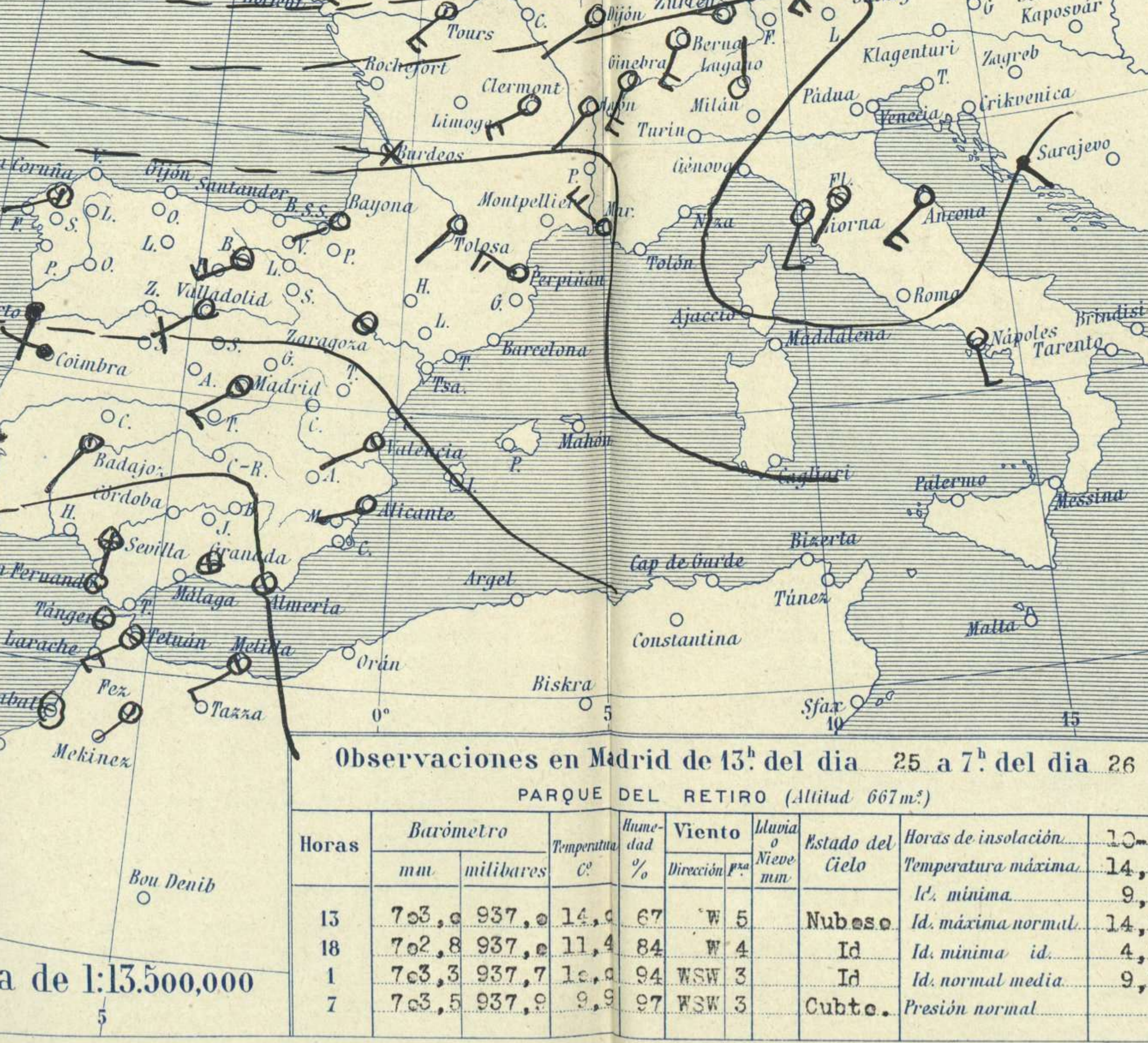
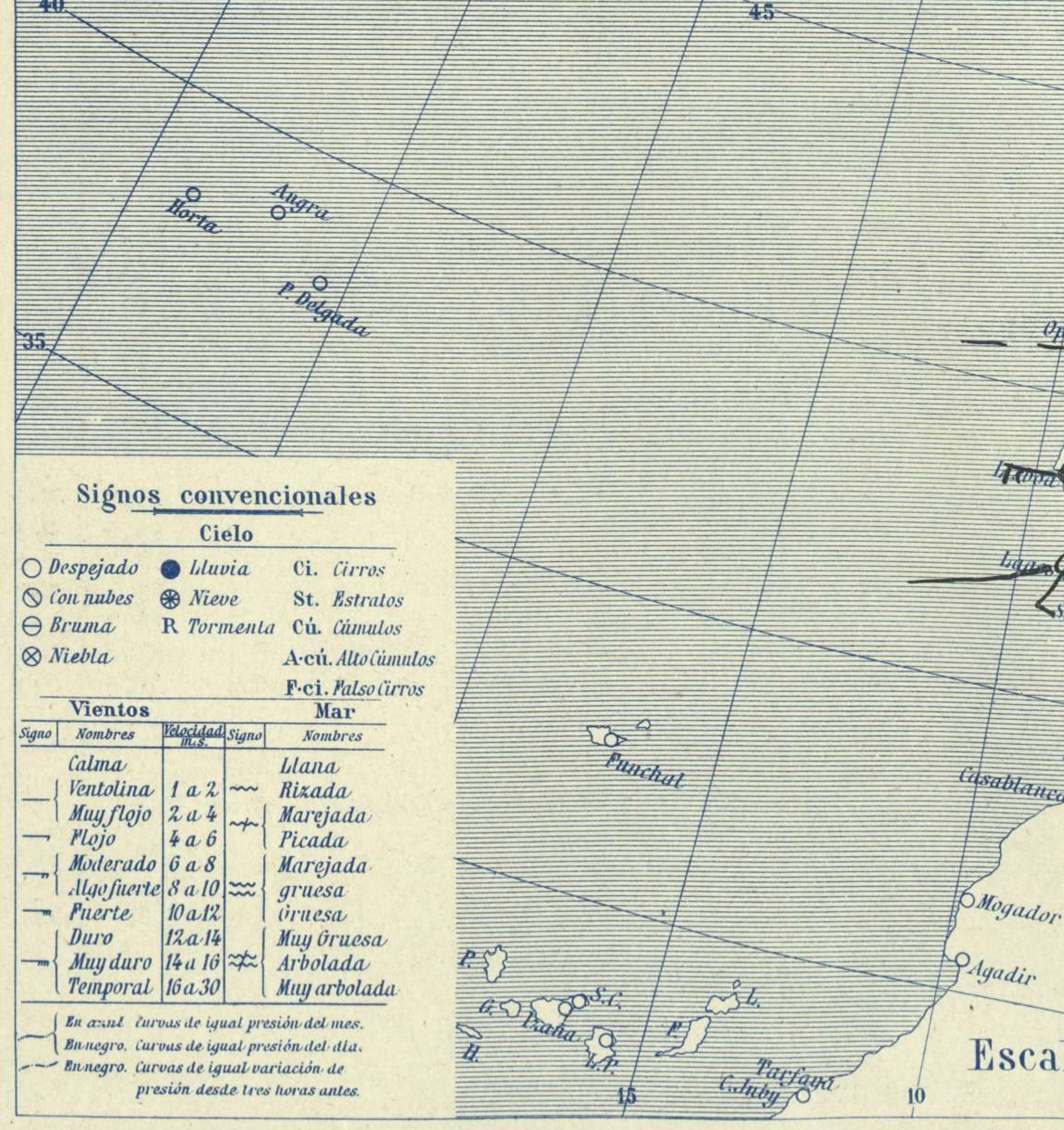
Boletín del Sábado 26 de Marzo de 1927

AÑO XXXV

Núm.º 85



Estaciones	Temperaturas		Lluvia
	Máx.	Mínim.	
La Coruña	14	9	8
Santiago	13	7	7
Pontevedra	15	8	17
Lugo			
Orense	15	9	18
Gijón	18	1c	3
Oviedo	20	9	2
Santander	16	?	1
Bilbao	17	8	5
San Sebastián	21	8	11
León	15	4	ip
Zamora	17	6	ip
Palencia	13	6	4
Burgos	11	5	4
Soria	12	4	2
Valladolid	13	7	3
Salamanca	13	4	1
Ávila	14	7	ip
Segovia	17	6	
Madrid	15	10	
Toledo	17	10	1
Guadalajara	15	10	ip
Cuenca	13	8	
Ciudad-Real	15	9	ip
Albacete	18	9	
Cáceres	15	9	1b
Badajoz	17	12	ip
Vitoria	15	5	24
Logroño	20	8	
Pamplona	18	5	18
Huesca	17	7	
Zaragoza	21	9	e, 3
Lérida			
Gerona	22	9	
Barcelona	24	13	
Tarragona	25	15	
Tortosa			
Teruel	16	10	
Castellón			
Valencia	20	11	
Alicante	19	14	
Murcia	29	13	
Sevilla	19	11	
Córdoba	17	11	
Jáen	18	11	
Baeza	13	8	
Granada	18	12	
Huelva	19	13	ip
San Fernando	17	13	
Tarifa	16	15	
Algeciras			
Málaga	21	14	
Almería	24	12	
Palma	23	14	
Ibiza			
Mahón	23	13	
Las Palmas			
S ^t . Cruz de T.			
Laguna			
Izaña			
Tetuán	19	11	
Melilla	21	15	
Tánger	17	14	1



Estado General

El centro principal berrascoso se halla en las Islas Británicas y el mal tiempo se extiende por Francia y Europa Central alcanzando también, aunque atenuado hasta España, principalmente en su mitad septentrional.

Tiempo probable

I } Vientos moderados del Oeste y lluvias.

II } Vientos flojes y moderados del Sur y ligeras lluvias.

III } Tiempo a empeorar

IV } Vientos moderados del Sur y chubascos.

V } Tiempo inseguro.

Signos convencionales

Cielo		Mar	
Signo	Nombres	Signo	Nombres
○	Despejado	—	Calma
●	Lluvia	~	Ventolina
○	Con nubes	~	Muy flojo
⊙	Nieve	~	Flojo
⊖	Bruma	~	Moderado
⊗	Niebla	~	Algo fuerte
		~	Fuerte
		~	Duro
		~	Muy duro
		~	Temporal
		~	Temporal

Vientos

Signo	Nombres	Velocidad	Signo	Nombres
—	Calma	1 a 2	~	lana
~	Ventolina	2 a 4	~	Rizada
~	Muy flojo	4 a 6	~	Marejada
~	Flojo	6 a 8	~	Picada
~	Moderado	8 a 10	~	Marejada gruesa
~	Algo fuerte	10 a 12	~	gruesa
~	Fuerte	12 a 14	~	Muy gruesa
~	Duro	14 a 16	~	Arbolada
~	Muy duro	16 a 30	~	Muy arbolada

En azul Curvas de igual presión del día.
En negro Curvas de igual presión del día.
En negro Curvas de igual variación de presión desde tres horas antes.

Observaciones en Madrid de 13^h del día 25 a 7^h del día 26

PARQUE DEL RETIRO (Altitud 667m.)

Horas	Barómetro		Temperatura	Humedad	Viento	Lluvia	Estado del Cielo	Horas de insolación	Temperatura máxima	Temperatura mínima	Id. máxima normal	Id. mínima id.	Id. normal media	Presión normal
	mm.	milibares												
13	703,9	937,0	14,4	67	W 5		Nubes	10,5	14,8	9,6	14,1	4,1	9,1	
18	702,8	937,0	11,4	84	W 4		Id.							
1	703,3	937,7	10,4	94	WSW 3		Id.							
7	703,5	937,9	9,9	97	WSW 3		Cubto.							

OBSERVACIONES DE ESPAÑA

ESTACIONES	PRESIÓN MILIBARES			VIENTO	TEMPE RATURA	TIEMPO	NUBES	MAR	DIRECCIÓN Y FUERZA DEL VIENTO A						
	a O°								7h.						
	N. M. G. N.	VARIACIÓN	C.						D. y F.	PRESENTE	PASADO	250	500	1000	2000
OBSERVACIONES A 7h.															
La Coruña	12,7	0,1	4	WSW-2	10	N	E-st-cu, A-st	5							
Gijón	11,5	1,2	4	W-3	11	N	A-st	5							
Santander	11,9	1,2	1	SW-1	9	NB	E-st-cu, Ci-st	4							
Valladolid	19,3	0,8	4	WSW-3	7	N	Nb, A-st								
Zaragoza	13,8	?	?	Cal-o	10	N	Cu, A-cu								
Barcelona	11,5	2,4	2	E-3	13	N	St, A-st		E-4	ESE-3					
Tortosa															
Mahón	12,6	2,9	1	NNE-2	13	D	Fr-cu, Fa-ci	?							
Madrid	15,5	1,3	1	WSW-3	10	N	St								
Badajóz	19,1	0,2	4	SW-2	12	N	St								
Alicante	15,9	1,6	1	WSW-2	15	D	Ci	1							
Granada	22,6	0,3	4	Cal-o	7	NB									
Sevilla	21,0	0,5	1	Cal-o	13	NB									
Almería	18,1	1,6	4	Cal-o	12	NB	Ci	1							
Málaga	18,2	0,9	4	?-4	15	N	Fr-cu, Ci-st	2							
S. Fernando	22,2	0,6	1	W-2	14	N	?	4							
Melilla	20,4	0,9	4	WSW-3	14	D	Cu, Ci	2							
Tetuán	21,1	0,5	4	WSW-5	14	N	Cu-nb, Ci								
BURGOS	13,3	0,5	4	SW-4	6	N									
VALENCIA	15,1	1,3	1	WSW-1	17	N									
OBSERVACIONES A 18h. de ayer.															
La Coruña	09,5	1,3	1	W-4	12	II	Nb	5							
Gijón	07,4	?	?	W W-6	12	N	Nb	6							
Santander															
Valladolid	10,2	-0,7	6	WSW-7	12	N	St-cu								
Zaragoza															
Barcelona	03,8	-0,2	6	SW-3	23	D	Fr-cu								
Tortosa															
Mahón															
Madrid	13,0	0,0	0	W-4	11	D	Fr-cu								
Badajóz	18,7	-0,3	7	W-2	15	N	Nb								
Alicante	11,1	0,1	4	WNW-1	23	D	Ci	2							
Granada	20,7	0,0	4	NW-1	13	NB	Cu								
Sevilla	19,8	-0,4	5	S-1	17	D									
Almería	13,9	-0,3	7	SSW-3	21	D		3							
Málaga	19,1	0,1	4	NW-4	18	D		1							
S. Fernando	22,2	-0,1	5	NW-3	16	N	Cu	4							
Melilla	17,7	-1,7	7	WSW-8	16	N	St	2							
Tetuán	20,2	0,1	4	W-6	16	N	Cu-nb	5							
BURGOS	07,4	-0,4	5	SW-8	10	LL									
VALENCIA	11,1	0,7	4	WSW-2	22	D									

ESTACIONES	PRESIÓN MILIBARES			VIENTO	TEMPE RATURA	TIEMPO	PRESIÓN MILIBARES	VIENTO	ESTACIONES	PRESIÓN MILIBARES			VIENTO	TEMPE RATURA	TIEMPO	PRESIÓN MILIBARES	VIENTO			
	a O°									8h.								18h.		
	N. M. G. N.	VARIACIÓN	C.							D. y F.	PRESENTE	PASADO						N. M. G. N.	D. y F.	N. M. G. N.
OBSERVACIONES A 8h.																				
Vares	08,5	-0,3	5	SW-4	8	N	1015,5	W-7	Cáceres	1016,7	0,0	0	WSW-5	11	II	1017,0	W-5			
Finisterre	12,9	0,3	4	WSW-6	11	NB	11,1	NW-6	Vitoria	12,7	0,3	4	ESE-2	9	N	07,8	N-1			
Santiago	16,3	0,0	0	SW-2	8	N	10,9	W-2	Logroño	13,1	0,0	0	N-o	11	N	06,1	W-7			
Pontevedra	14,2	0,0	0	S-3	11	N			Pamplona	13,5	0,9	1	Cal-o	7	N	06,7	W-1			
Lugo									Huesca	14,2	1,7	1	SW-5	8	N	08,2	SW-5			
Orense	14,9	0,3	4	S-1	10	N	13,4	W-2	Lérida											
Oviedo	09,5	0,0	0	W-2	10	N	14,3	W-2	Gerona	11,8	1,7	4	N-o	12	N					
Bilbao	09,8	0,3	3	SW-3	10	N			Tarragona	13,0			NW-1	10	N	05,1	WNW-3			
San Sebastián	12,6	1,2	2	S-1	11	N	09,3	WNW-4	Teruel	12,5			Cal-o	11	N	09,8	SW-2			
León	15,4			W-4	6	N	07,9	W-6	Castellón											
Zamora	12,7	0,9	2	W-2	9	N	09,3	SW-8	Valencia											
Palencia	13,7	0,7	1	SW-2	7	N	08,2	SW-4	Murcia	13,9			W-o	15	D	14,1	NW-1			
Burgos	13,3	0,5	4	SW-4	6	N	07,4	SW-8	Córdoba	?	0,3	2	SW-1	11	N	?	SW-4			
Soria	12,9	2,7	1	SW-3	7	N	07,7	SSW-7	Jaén	20,7			NW-2	12	N	19,4	S-3			
Salamanca	14,4	0,6	4	W-2	7	NB	13,0	W-4	Baeza	21,8	-0,5	5	NE-1	9	N	19,5	NE-2			
Avila	13,4			W-2	8	N	10,2	WSW-7	Huelva	22,2			W-3	15	N	20,1	W-4			
Segovia	15,4	0,0	0	W-2	8	N	12,9	W-3	Tarifa	20,1	0,4	4	NW-4	15	N	20,1	NW-5			
Toledo	15,4	0,7	2	SW-3	7	N	20,1	N-3	Algeciras											
Guadalajara	12,9	1,3	4	SW-4	10	II	11,9	SW-5	Tánger											
Cuenca	13,7	0,0	0	S-5	7	N	11,0	W-5	Palma	12,1	1,6	1	E-o	18	D	08,6	SEW-3			
Ciudad Real	18,9	0,0	0	SSW-5	10	N			Las Palmas											
Albacete	18,2	0,9	4	W-3	11	N	14,3	W-4	Laguna											

NOTICIAS

Expresado en medias horas antes observación.
 D Despejado o semidespejado - N Nuboso o cubierto - NB Niebla o bruma - A Aguaceros - LL Lloviznas - LL Llavias - G Granizo (sin truenos) - An Aguanieve - nv Nieve - T Tormenta.
 D Despejado o semidespejado - N Nuboso - NC Cubierto constantemente - NB Niebla o bruma - A Aguaceros - LL Lloviznas - nv Nieve o aguanieve - G Granizo (sin truenos) - T Tormenta.
 Sobre el nivel del mar.