

INSTITUTO GEOGRÁFICO Y CATASTRAL

BOLETÍN DEL SERVICIO METEOROLÓGICO

AÑO XXXV
Núm. 76

1927

OBSERVACIONES DEL EXTRANJERO

17 de Marzo

ESTACIONES	PRESIÓN MILIBARES		VIENTO	TEMPE- RATURA	TIEMPO	PRESIÓN MILIBARES		VIENTO	ESTACIONES	PRESIÓN		VIENTO	TEMPE- RATURA	TIEMPO	PRESIÓN MILIBARES		VIENTO	
	á O°	VARIACIÓN				á O°	VARIACIÓN			á O°	VARIACIÓN							
	N. M. G. N.	C. D. y F.	N. M. G. N.	C. D. y F.	N. M. G. N.	C. D. y F.	N. M. G. N.	C. D. y F.										
ISLANDIA																		
Seydisfjord	11,0	-1,3	5	E-4	2	II	ny	10,7	F-1									
Reykjavik								10,1	Cal-0									
Vestfmannö								10,1	SSW-3									
Thorshavn	15,8	-0,7	5	Cal-0	4	D	N	17,8	Cal-0									
Stensele																		
Ostersund	14,6	0,7	4	NW-5	4	N	N	17,7	S-1									
Hernosand																		
Särna	20,7	0,7	1	Cal-0	11	D	N											
Karlstad	22,5	0,0	0	Cal-0	1	N	NB	25,5	W-1									
Estocolmo	18,5	0,7	4	WNW-3	1	N	N	23,0	W-3									
Jönköping	24,9	0,0	0	SW-2	3	NB	N	25,7	W-2									
Wisby	21,3	-0,7	6	SW-3	3	N	N											
Kalmar	23,8	0,0	0	W-3	3	D	N	28,3	W-2									
Bronnö	10,9	0,5	4	W-4	5	LI	LI	20,9	SW-6									
Vallersund	16,9	0,5	1	WSW-6	5	A	A	16,8	WSW-6									
Kinn	23,5	0,5	4	SE-6	4	LI	LI	24,3	SE-7									
Dombaas	22,1	1,0	4	Cal-0	3	N	N	23,6	Cal-0									
Utsire	25,6	0,5	4	S-3	3	NB	NB	27,4	S-3									
Færder	22,5	0,5	2	W-2	4	N	N	25,5	SW-4									
Lister	26,7	0,0	0	NNW-1	3	N	N	29,3	S-1									
Skagen	24,5	0,0	0	W-3	3	N	NB	28,2	WSW-3									
Hanstholm	26,1	-0,7	6	W-2	4	N	N	28,6	WSW-3									
Blaavands	27,8	0,0	0	S-1	2	N	NB	31,3	SW-1									
Copenhagen	28,2	0,0	0	W-1	4	NB	NB	30,9	Cal-0									
Hammershus	27,5	0,0	0	WSW-3	3	D	D	32,6	WSW-3									
Lerwick																		
Stornoway	15,1	0,0	0	Cal-0	1	N	N	18,3	S-3									
Wick	18,2	-1,0	6	SW-3	6	N	D	21,9	SSW-2									
Aberdeen	20,6	0,0	0	SSE-3	6	D	D	23,6	S-2									
Malin Head	13,8	0,0	0	SE-3	6	N	NB	15,7	SE-5									
Renfrew								21,0	FSE-2									
Tynemouth	20,4	-0,5	6	SSE-2	6	N	N	23,8	SE-3									
Blacksod	10,4	0,0	0	SE-4	7	N	N	10,7	SSW-5									
Donaghadee	16,7	0,5	4	SSE-4	6	N	D	19,8	SSE-3									
Holyhead	14,9	0,0	0	SE-1	6	N	N	18,1	SE-3									
Cranwell	21,5	0,0	0	E-2	1	NB	NB	24,7	SE-4									
Yarmouth	22,5	-0,5	5	SE-3	6	D	D	?	ESE-3									
Valentia	08,1	1,0	1	E-3	9	N	A	07,9	E-6									
Pembroke	14,3	1,0	1	E-4	6	N	N	16,5	SE-6									
Ross-on-Wye	17,4	0,5	4	S-1	2	N	N	19,8	FSE-3									
Londres	19,3	0,0	0	SE-2	4	N	D	22,8	E-3									
Scilly	13,2	0,5	1	SE-4	9	N	D	12,8	E-7									
Plymouth	14,9	1,5	1	E-2	6	N	D	16,2	E-6									
Calshot	17,8	1,0	1	E-4	6	N	N	20,7	E-6									
Guernsey	15,9	1,0	1	S-4	8	N	N	16,7	SE-6									
Borkum	26,1	-0,7	5	SSE-2	3	D	D	29,5	E-2									
Loningén	25,8	-0,7	5	ESE-2	1	D	D	28,6	FSE-1									
Hamburgo	28,2	0,0	0	FSE-1	1	NB	NB	31,1	E-1									
Swinemunde	28,6	0,0	0	Cal-0	2	D	D											
Danzig	26,6	-0,7	8	SW-2	5	D	D	31,1	WNW-2									
Memel								30,5	W-2									
Aquisgran	24,6	0,0	0	SE-3	2	D	D	25,9	FSE-3									
Magdeburgo	29,3	0,0	0	SE-2	0	NB	NB	31,9	S-1									
Berlin	29,7	0,0	0	SE-1	5	NB	D	32,3	Cal-0									
Dresde	29,3	0,0	0	S-2	1	D	NB	32,4	FSE-2									
Breslau	30,5	0,0	0	Cal-0	1	NB	NB	32,6	Cal-0									
Francfort	28,1	0,7	1	Cal-0	1	D	D	32,2	F-3									
Carlsruhe	27,0	0,0	0	Cal-0	0	D	NB	28,5	E-1									
Munich	28,9	0,0	0	ESE-1	3	D	D											
Posen																		
Varsovia																		
Cracovia																		
Viena																		
Praga																		
Buda-Pest																		

RADIOGRAMAS TRANSMITIDOS DESDE BARCOS

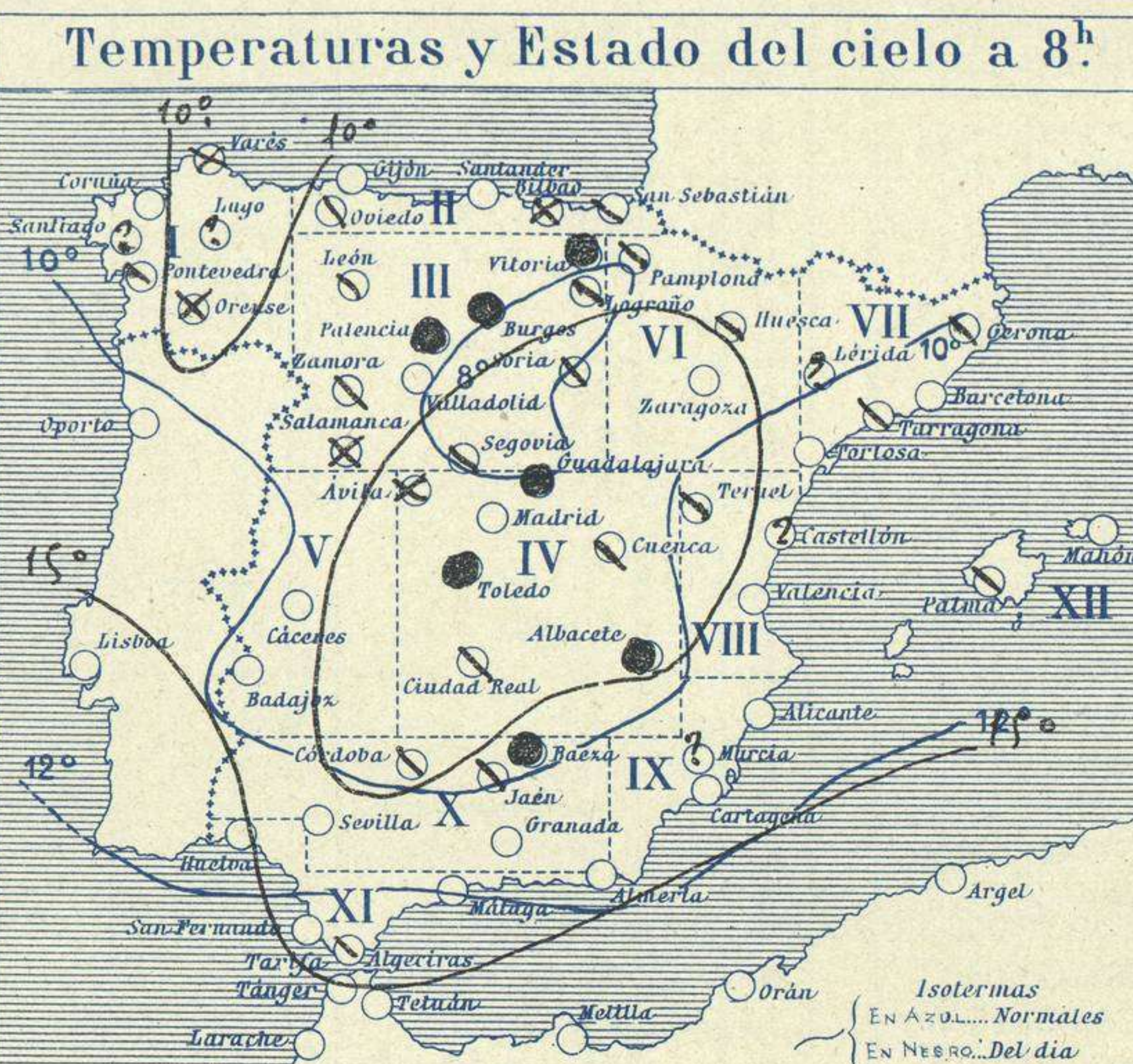
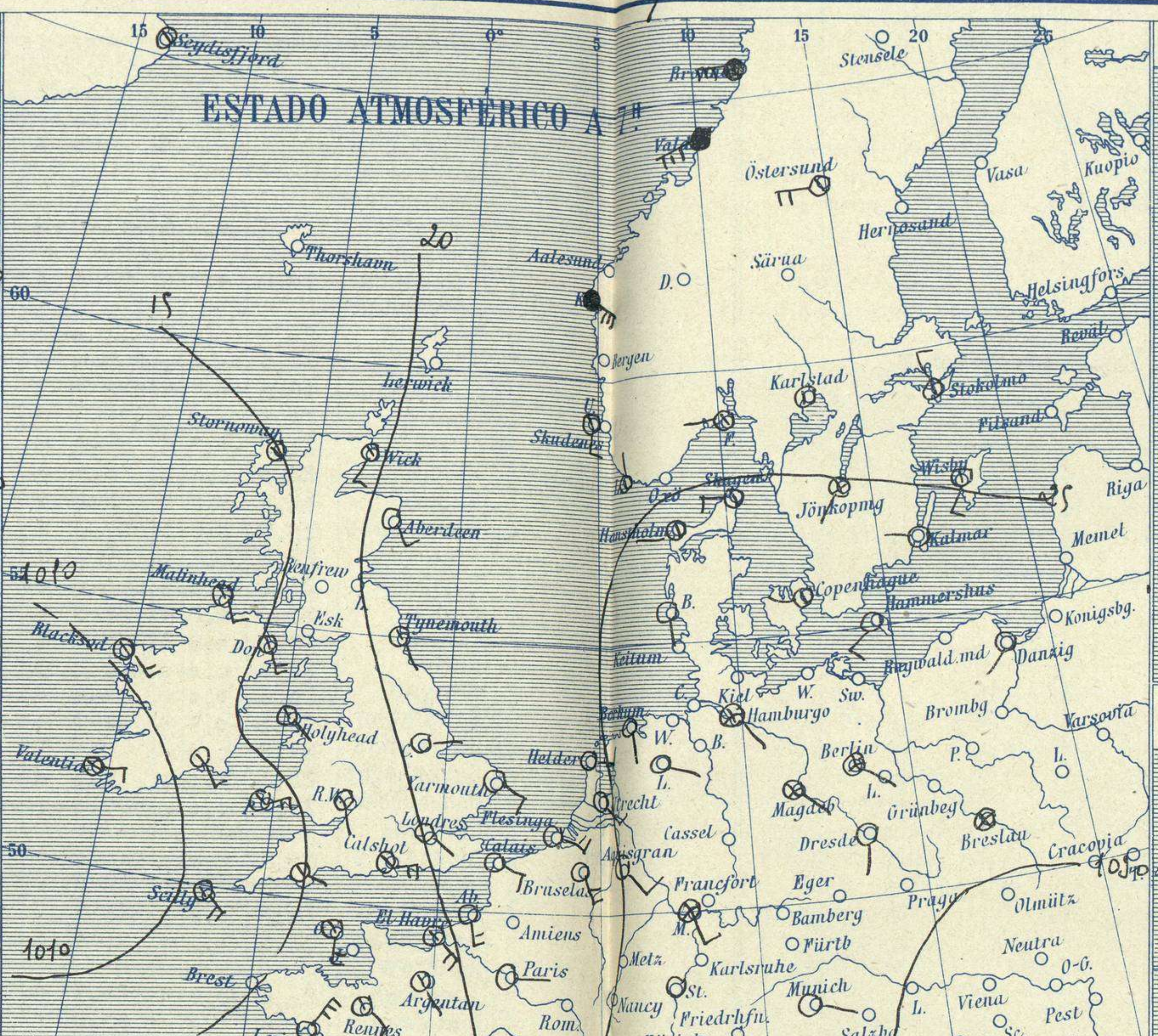
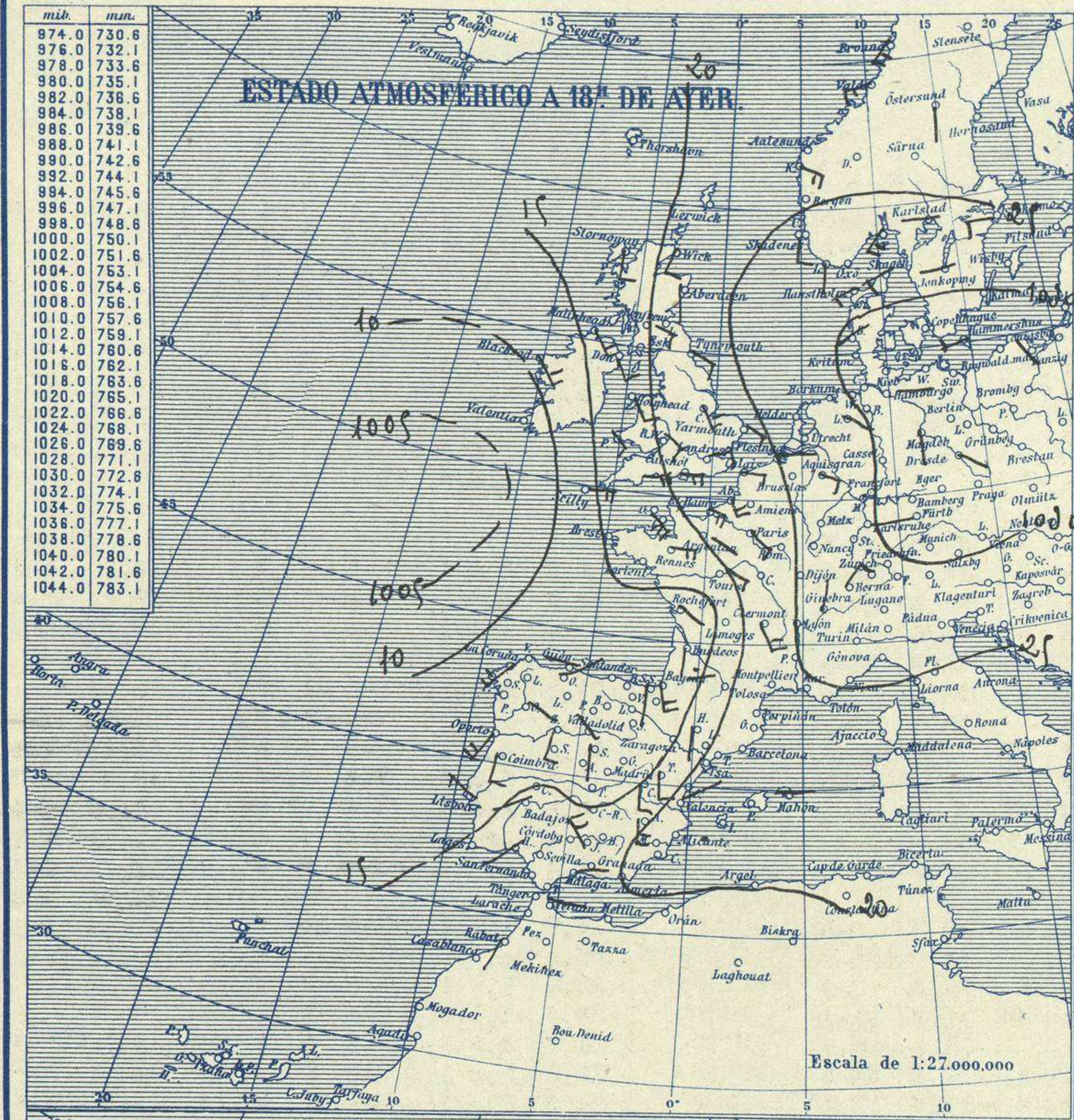


SERVICIO METEOROLÓGICO ESPAÑOL.

Boletín del *Sueves 17* de Marzo de 1927

AÑO XXXV

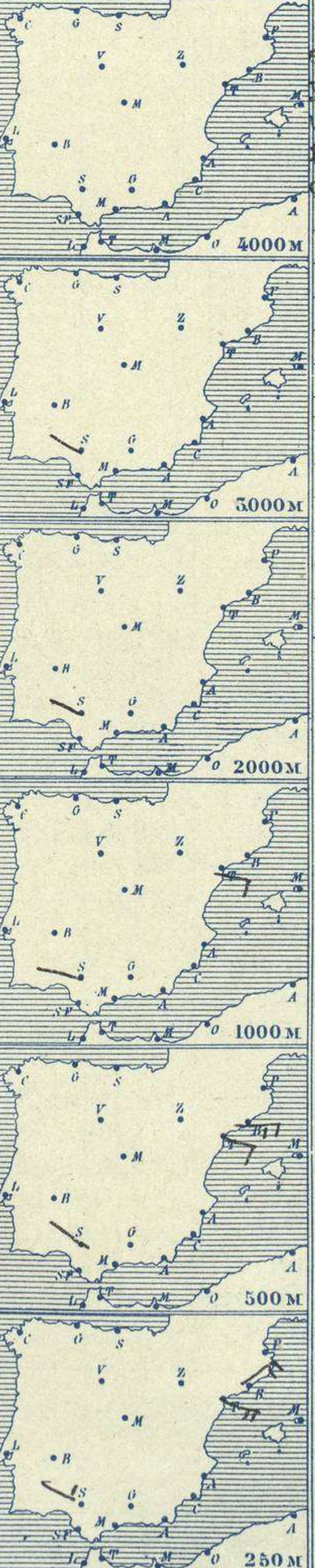
Núm. 76



Temperaturas extrema y Lluvia

Estaciones	Temperaturas		Lluvia
	Máx.	Mínim.	
La Coruña			
Santiago			
Pontevedra	15	6	13
Lugo			
Orense	16	6	7
Gijón	21	10	3
Oviedo	19	9	1
Santander	20	10	1
Bilbao	17	5	3
San Sebastián	20	13	
León	14	4	6
Zamora	15	3	7
Palencia	17	5	14
Burgos	17	2	4
Soria	16	2	2
Valladolid	18	4	17
Salamanca	14	2	10
Ávila	12	2	10
Segovia	17	4	4
Madrid	18	2	24
Toledo	19	4	21
Guadalajara	18	0	20
Cuenca	11	3	4
Ciudad-Real	19	4	8
Albacete	17	5	1
Cáceres	17	6	14
Badajoz	16	8	14
Vitoria	17	6	1
Logroño	16	5	5
Pamplona	16	7	
Huesca	13	4	
Zaragoza	16	8	
Lérida			
Gerona	14	4	
Barcelona	13	9	
Tarragona	13	10	
Tortosa	17	8	ip
Teruel	14	4	
Castellón			
Valencia	15	9	ip
Alicante	16	6	1
Murcia			
Sevilla	18	5	9
Córdoba	19	7	10
Jaén	19	6	11
Baeza	20	4	8
Granada	19	6	7
Huelva	18	8	5
San Fernando	17	12	2
Tarifa	?	?	4
Algeciras			
Málaga	16	11	15
Almería	17	10	3
Palma	18	5	
Ibiza			
Mahón	15	8	
Las Palmas			
St. Cruz de T.			
Laguna			
Izaña			
Tetuán	14	9	5
Melilla	15	13	1
Tánger	16	11	6

Observaciones aerológicas



Estado General

Se halla al SW. de Irlanda el centro principal borrascoso y en el golfo de Vizcaya aparece un núcleo de perturbación atmosférica secundaria que ha producido en España lluvias abundantes.

Tiempo probable

Vientos flojos de dirección variable y aguaceros. Alguna tendencia a mejorar.

Signos convencionales

Cielo		Mar	
○ Despejado	● Lluvia	Ci. Cirros	
☁ Con nubes	⊙ Nieve	St. Estratos	
☁ Bruma	R Tormenta	Cú. Cúmulos	
☁ Niebla		Acú. Alto Cúmulos	
		P.ci. Pseudo Cirros	
Vientos		Mar	
Signo	Nombres	Velocidad	Signo
		ms.	
—	Calma	1 a 2	~~~~~
—	Ventolina	2 a 4	~~~~~
—	Muy flojo	4 a 6	~~~~~
—	Flojo	6 a 8	~~~~~
—	Moderado	8 a 10	~~~~~
—	Algo fuerte	10 a 12	~~~~~
—	Fuerte	12 a 14	~~~~~
—	Muy fuerte	14 a 16	~~~~~
—	Duro	16 a 30	~~~~~
—	Muy duro		~~~~~
—	Temporal		~~~~~

En azul. Curvas de igual presión del mes.
En negro. Curvas de igual presión del día.
En rojo. Curvas de igual variación de presión desde tres horas antes.

Observaciones en Madrid de 13^h del día 16 a 7^h del día 17

Horas	Barómetro		Temperatura	Viento	Lluvia	Estado del Cielo	Horas de insolación
	mm	milibares					
13	705,7	940,9	15,5	Ca 1 0		Nuboso	6-40
18	703,3	937,5	15,0	SW 1		C. cub. b.	17,6
1	704,4	939,1	6,2	SE 3 3,1		Cub. b.	2,3
7	705,6	940,7	2,9	NE 4 20,5		Id.	14,2
							Id. mínima normal
							Id. mínima id.
							Id. normal media
							Presión normal

OBSERVACIONES DE ESPAÑA

ESTACIONES	PRESIÓN MILIBARES			VIENTO D. y F.	TEMPERATURA C.	TIEMPO PRESENTE PASADO	NUBES	MAR	DIRECCIÓN Y FUERZA DEL VIENTO Á									
	á O°		C.															
	N. M. G. N.	VARIACIÓN							250	500	1000	2000	3000	4000	5000			
OBSERVACIONES Á 7 ^h													OBSERVACIONES Á 7 ^h .					
La Coruña	21,0	2,2	1	WSW-2	7	D	B-st-cu, Ci-st											
Gijón	20,5	?	?	W-1	11	NB	St											
Santander	19,0	3,5	1	Cal-o	10	LI	B-st-cu, Ci-cu											
Valladolid	20,7	2,4	1	SSW-1	5	LI	Nb											
Zaragoza	22,1	2,0	4	SE-4	9	N	Nb, A-st											
Barcelona	22,9	0,4	4	NE-3	11	NP	Nb, A-st			NW-4	E-4							
Tortosa	23,1	1,6	4	E-3	12	N				ESE-4	ESE-3	ESE-3						
Mahón	21,4	0,7	4	WSW-5	12	N	Cu, A-st											
Madrid	20,6	2,4	1	NE-4	3	LI	Nb											
Badajóz	23,0	3,7	1	NW-3	9	D	Ci-cu											
Alicante	20,3	1,6	4	NW-2	10	LI	Nb											
Granada	23,0			SE-2	7	N												
Sevilla	22,9	2,1	1	SSW-2	6	D				WNW-1	NW-1	WNW-1	WNW-1	WNW-2				
Almería	20,5	-0,8	8	Cal-o	11	N	Cu-nb											
Málaga	22,2	2,1	1	NW-1	12	D												
S. Fernando	24,1	1,3	1	NW-4	12	D												
Melilla	23,0	2,3	4	WNW-5	13	LI	Nb											
Tetuán	23,7	2,4	1	W-3	12	N	Cu-nb, Ci											
S. C. Tenerife	20,2	2,8	1	SE-5	4	LI												
BURGOS	20,5	1,3	4	NNW-1	11	N												
OBSERVACIONES Á 18 ^h de ayer.													OBSERVACIONES Á					
La Coruña	11,4	0,0	0	SSW-4	13	N	Nb, A-st											
Gijón	12,8	2,9	4	W-2	13	LI	Nb											
Santander	10,5	-0,4	6	Cal-o	18	N	St-cu, Ci-st											
Valladolid	14,1	0,4	4	WNW-1	12	N	Cu, A-st											
Zaragoza																		
Barcelona	24,2	0,4	4	E-3	12	NP												
Tortosa	23,4	0,3	4	SE-4	12	N												
Mahón	22,5	-0,6	6	E-2	12	D	A-cu											
Madrid	13,5	-1,6	6	Cal-o	15	N	St-cu, A-cu											
Badajóz	15,0	-0,5	5	SW-1	12	N	Nb											
Alicante	21,2	-0,1	5	E-4	13	N	Fr-cu, Ci-st											
Granada																		
Sevilla	17,7	-0,5	5	SSW-3	14	N	Nb											
Almería	20,9	-0,4	7	SSW-1	15	N	St-cu, Ci											
Málaga	19,9	-1,1	6	E-1	14	D	Cu-nb, Ci-st											
S. Fernando	21,1	-0,1	6	SE-3	14	N	Cu											
Melilla	20,4	0,2	3	S-2	14	N	St, A-st											
Tetuán	20,1	0,7	4	E-1	13	N	Cu-nb											
S. C. Tenerife	11,8	0,0	0	SW-2	14	N												
BURGOS	23,1	0,0	0	ENE-2	13	D												

NOTICIAS

Expresado en medias horas antes observación.
 D Despejado ó semidespejado - N Nuboso ó cubierto - NB Niebla ó bruma - A Aguaceros - LI Lloviznas - LL Lluvias - G Granizo (sin truenos) - An Aguanieve - nv Nieve - T Tormenta.
 D Despejado ó semidespejado - N Nuboso - NC Cubierto constantemente - NB Niebla ó bruma - A Aguaceros - LI Llovizna - nv Nieve ó aguanieve - G Granizo (sin truenos) - T Tormenta.
 Sobre el nivel del mar.