

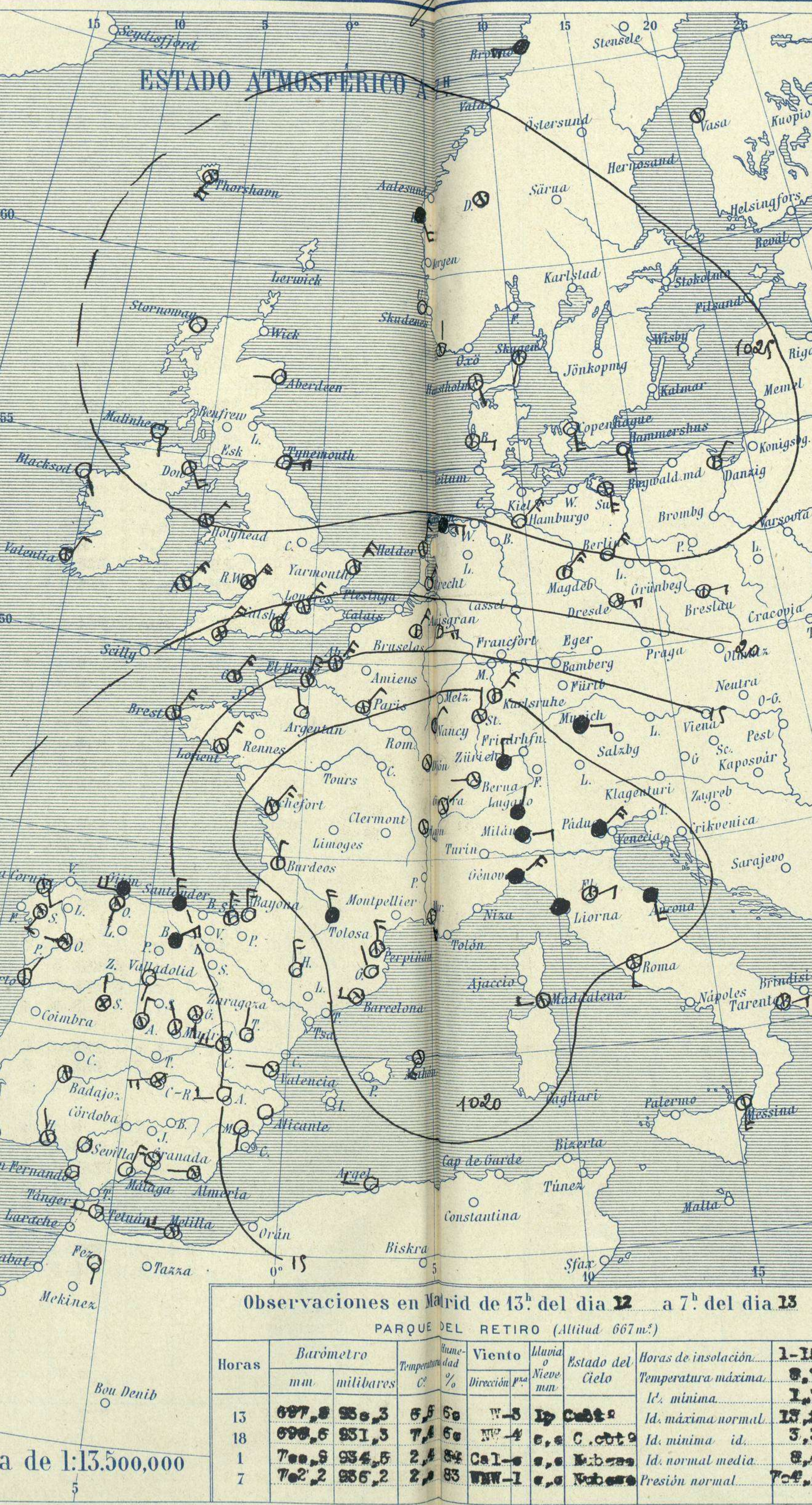
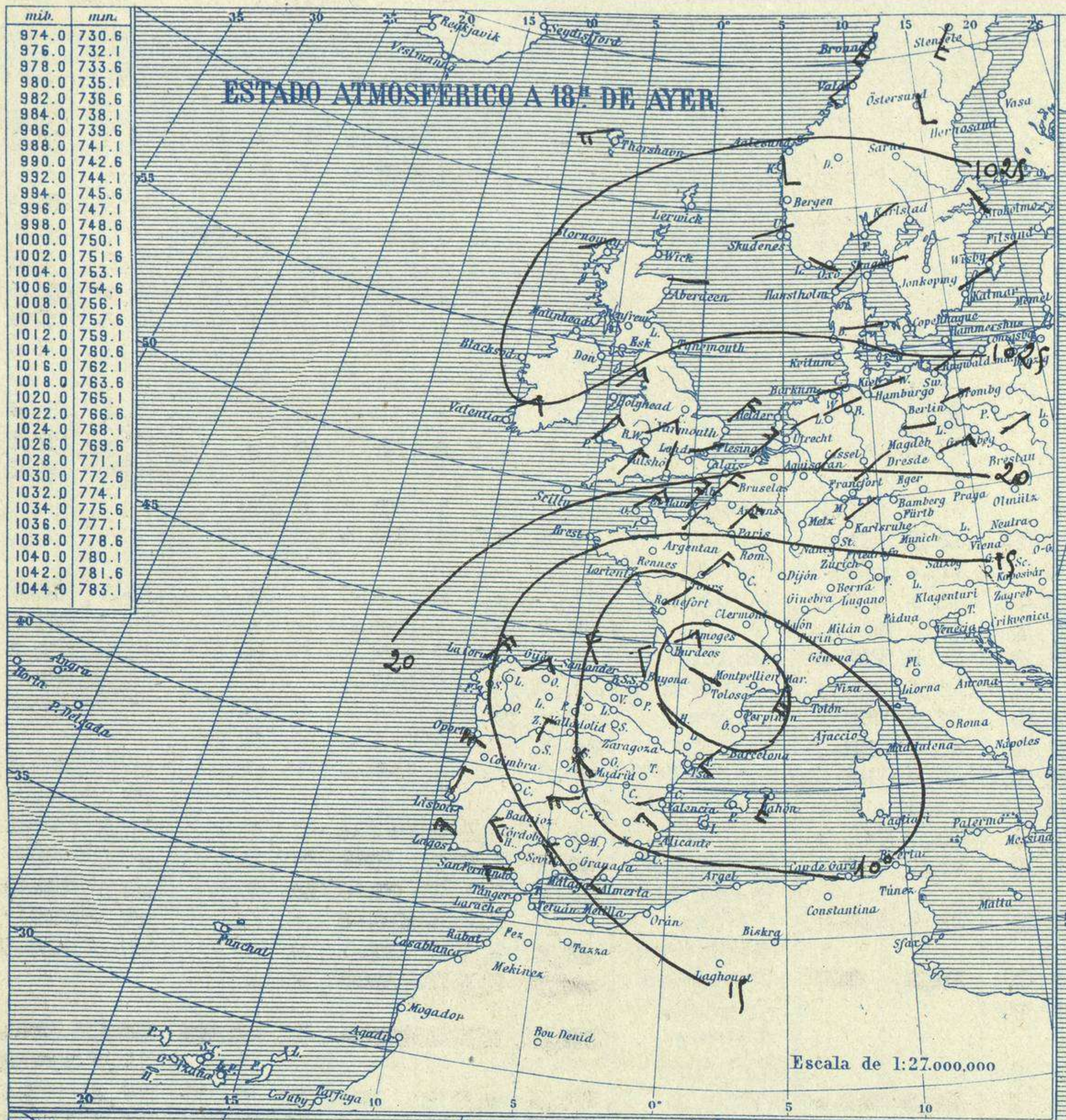


SERVICIO METEOROLÓGICO ESPAÑOL.

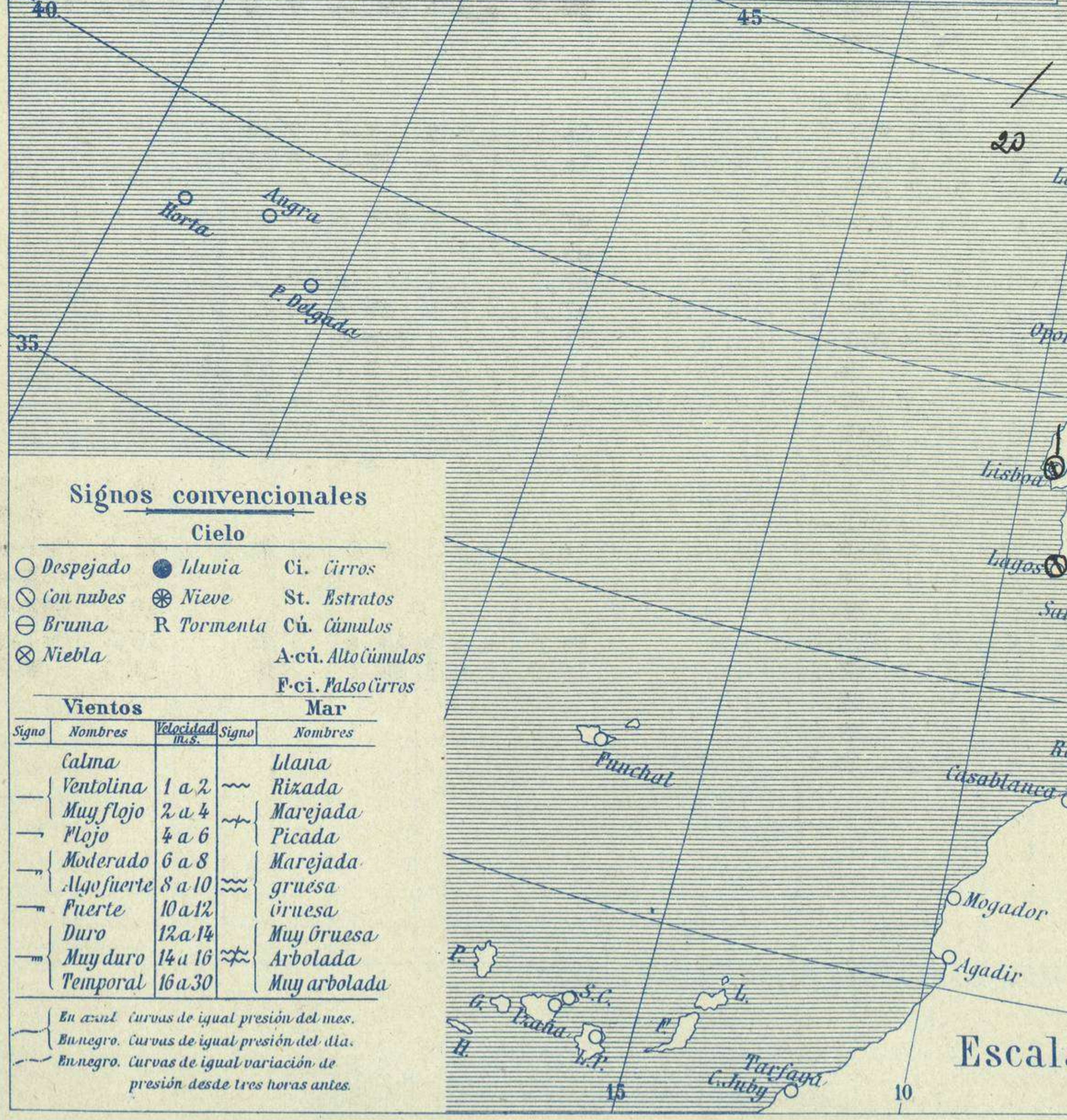
Boletín del Domingo 11 de Marzo de 1927

AÑO XXXV

Núm. 72.



Estaciones	Temperaturas		Lluvia mm
	Máx.	Mínim.	
La Coruña	12	4	4
Santiago	12	4	4
Pontevedra			
Lugo			
Orense	12	4	4
Gijón			
Oviedo	8	2	3
Santander			
Bilbao	15	6	7.4
San Sebastián	17	8	7.1
León	8	2	
Zamora	12	4	
Palencia	8	2	4
Burgos	8	2	4
Soria	8	2	4
Valladolid			
Salamanca	7	3	3
Ávila	8	2	4
Segovia	4	1	4
Madrid			
Toledo	12	3	10
Guadalajara	12	4	2
Cuenca	8	1	1
Ciudad-Real	8	1	
Albacete	8	1	
Cáceres	15	1	
Badajoz	6	3	17
Vitoria	6	3	17
Logroño	11	1	
Pamplona			
Huesca	12	2	8
Zaragoza			
Lérida	14	3	1
Barcelona			
Tarragona	14	7	10
Tortosa			
Teruel	7		
Castellón			
Valencia			
Alicante			
Murcia	19	6	
Sevilla			
Córdoba	15	3	12
Jaén	12	4	
Baeza	9	1	1
Granada			
Huelva	17	6	
San Fernando			
Tarifa	13	8	1
Algeciras	17	8	2
Málaga			
Almería			
Palma	17	8	
Ibiza			
Mahón			
Las Palmas			
St. Cruz de T.			
Laguna	14	9	1
Izaña			
Tetuán			
Melilla			
Tánger			



Observaciones aerológicas

Estado General

El Sur de Francia, Suiza, Italia y el Mediterráneo occidental se hallan invadidos por un arco de presiones débiles y las altas se encuentran sobre el mar del Norte, la península Escandinava y el mar Báltico.

Tiempo probable

EN LAS REGIONES.

I
II
III
IV
V
VI
VII
VIII
IX
X
XI
XII

As se hace predicción.

Signos convencionales

Cielo	
○ Despejado	● Lluvia
○ con nubes	⊙ Nieve
○ Bruma	R Tormenta
⊙ Niebla	Acú. Alto cúmulos
	P. ci. Pseudo cúmulos

Vientos	
Signo	Nombres
—	Calma
—	Ventolina
—	Muy flojo
—	Flojo
—	Moderado
—	Algo fuerte
—	Fuerte
—	Duro
—	Muy duro
—	Temporal

Mar	
—	Llana
—	Rizada
—	Marejada
—	Picada
—	Marejada gruesa
—	Onesca
—	Muy gruesa
—	Arbolada
—	Muy arbolada

En azul. Curvas de igual presión del mes.
En negro. Curvas de igual presión del día.
En negro. Curvas de igual variación de presión desde tres horas antes.

OBSERVACIONES DE ESPAÑA

ESTACIONES	PRESIÓN MILIBARES			VIENTO D. y F.	TEMPE- RATURA C.	TIEMPO * * * * * PRESENTE PASADO	NUBES	MAR	DIRECCIÓN Y FUERZA DEL VIENTO A								
	á O. N. M. G. N.		VARIACIÓN						C.	250	500	1000	2000	3000	4000	5000	
	OBSERVACIONES Á 7 ^h																
La Coruña	18,3	0,0	4	SE-2	5	N	St-Cu	4									
Gijón	17,0	1,2	4	W-3	5	LL	Nb	5									
Santander	14,6	1,9	1	NW-7	5	LL	Cu-Nb	5									
Valladolid	17,4	1,1	1	SW-1	1	D	Cu										
Zaragoza																	
Barcelona	15,4	0,9	4	W-3	9	N	St-Cu, Ci-St										
Tortosa																	
Mahón	17,7	0,9	4	SW-3	12	N	Cu										
Madrid	16,1	2,1	1	WNW-1	2	N	Fr-Cu										
Badajóz	19,4	1,3	4	Cal-o	4	D											
Alicante	13,9	2,4	1	Cal-o	9	D	Cu	2									
Granada	19,1	?	?	SW-2	4	N											
Sevilla	19,3	1,3	1	Cal-o	2	D											
Almería	16,1	1,7	1	W-1	9	D	Cu	1									
Málaga	17,3	1,2	2	NW-3	3	D		1									
S. Fernando	21,2	0,0	0	Cal-o	8	D		4									
Melilla	19,1	1,2	4	W-3	10	N	Nb, Ci-St	2									
Tetuán	20,2	2,7	1	W-2	9	N	Cu-Nb										
S. C. de Tenerife																	
Vizcaya	15,4	0,7	1	W-1	11	N											
OBSERVACIONES Á 18 ^h											OBSERVACIONES Á						
La Coruña	19,1	0,9	1	NNE-4	10	N	Nb	5									
Gijón	13,9	1,3	1	SW-8	7	NB	Cu-Nb	5									
Santander	19,8	1,1	2	NNW-8	9	N	Cu	4									
Valladolid	10,6	0,9	1	NNW-4	6	N	St-Cu										
Zaragoza																	
Barcelona	13,8	-2,5	5	SW-1	11	N	Fr-Cu, A-St										
Tortosa																	
Mahón	17,3	0,0	0	SSW-5	14	N	Ci-Cu	4									
Madrid	18,9	0,8	1	NW-4	7	N	A-St-Cu										
Badajóz	15,2	0,4	4	NW-3	11	D	St-Cu										
Alicante	18,4	1,3	1	NW-3	14	N	Cu	4									
Granada																	
Sevilla																	
Almería	12,1	1,2	4	SW-3	15	D	Cu	4									
Málaga	12,2	0,8	1	NNW-3	14	D		1									
S. Fernando	18,6	0,0	0	W-3	13	D	Cu	2									
Melilla	16,4	0,1	4	WNW-5	13	N	St-Cu, A-St	2									
Tetuán																	
S. C. de Tenerife																	
Vizcaya	17,5	0,7	4	WSW-2	13	N											

ESTACIONES	PRESIÓN MILIBARES			VIENTO D. y F.	TEMPE- RATURA C.	TIEMPO * * * * * PRESENTE PASADO	ESTACIONES	PRESIÓN MILIBARES			VIENTO D. y F.	TEMPE- RATURA C.	TIEMPO * * * * * PRESENTE PASADO	ESTACIONES	PRESIÓN MILIBARES			VIENTO D. y F.	TEMPE- RATURA C.	TIEMPO * * * * * PRESENTE PASADO	ESTACIONES	PRESIÓN MILIBARES			VIENTO D. y F.								
	á O. N. M. G. N.		VARIACIÓN					C.	á O. N. M. G. N.						VARIACIÓN	C.	á O. N. M. G. N.					VARIACIÓN	C.	á O. N. M. G. N.		VARIACIÓN	C.	á O. N. M. G. N.		VARIACIÓN	C.		
	OBSERVACIONES Á 8 ^h														OBSERV. A 18 ^h																		
Vares							Cáceres	10,3	1,9	1	W-1	3	D	Vitoria	14,1	0,4	2	W-2	9	An	Logroño	14,1	0,0	0	W-5	5	N						
Finisterre							Pamplona							Huesca	10,6	1,3	1	NW-7	5	D	Lérida												
Santiago	12,5	0,0	0	WSW-2	7	N	Lérida							Gerona	14,1	-1,3	5	WNW-0	8	D	Tarragona	17,8	?	?	WNW-2	9	D						
Pontevedra							Teruel	12,6	?	?	N-1	3	D	Castellón							Valencia	10,1	?	?	SW-0	13	D						
Lugo							Valencia							Murcia	10,3	-0,7	5	S-1	5	D	Córdoba	18,6	?	?	N-2	6	N						
Orense	21,5	1,3	1	W-0	2	NB	Murcia							Jaén	20,1	0,4	1	NW-1	1	NB	Baeza	20,1	0,4	1	NW-1	1	NB						
Oviedo	16,3	0,0	0	SW-1	5	N	Córdoba							Huelva	20,9	?	?	NW-1	7	D	Tarifa	17,0	0,9	1	NW-2	8	D						
Bilbao	19,9	0,2	3	NE-5	6	NB	Jaén							Algeciras	18,9	1,2	1	W-2	10	D	Tánger	19,0	1,6	1	W-2	12	N						
San Sebastián	12,3	1,2	1	NW-4	7	G	Baeza							Palma	19,0	1,6	1	W-2	12	N	Las Palmas												
León	19,5	?	?	W-1	0	D	Huelva							Laguna	21,7	0,5	1	N-5	10	N													
Zamora	16,2	0,8	2	W-3	3	N	Valencia																										
Palencia	17,3	1,5	1	WNW-1	2	D	Murcia																										
Burgos	15,4	1,3	1	NW-0	0	N	Córdoba																										
Soria	14,5	2,4	1	WSW-3	1	D	Jaén																										
Salamanca	18,2	1,2	1	N-1	1	NB	Baeza																										
Avila	17,4	?	?	WNW-2	-1	N	Huelva																										
Segovia	18,2	1,3	4	W-2	0	N	Tarifa																										
Toledo	17,5	1,6	1	W-1	4	D	Algeciras																										
Guadalajara	15,1	1,1	1	S-0	2	N	Tánger																										
Cuenca	13,5	4,4	1	W-4	2	N	Palma																										
Ciudad Real	16,9	0,0	0	W-5	2	N	Las Palmas																										
Albacete	17,3	1,7	1	W-3	4	D	Laguna																										

NOTICIAS

Expresado en medias horas antes observación.

D Despejado ó semidespejado - N Nuboso ó cubierto - NB Niebla ó bruma - A Aguaceros - ll Lloviznas - LL Llavias - G Granizo (sin truenos) - An Aguanieve - nv Nieve - T Tormenta.

... D Despejado ó semidespejado - N Nuboso - NC Cubierto constantemente - NB Niebla ó bruma - A Aguaceros - ll Llovizna - nv Nieve ó aguanieve - G Granizo (sin truenos) - T Tormenta.

... Sobre el nivel del mar.