



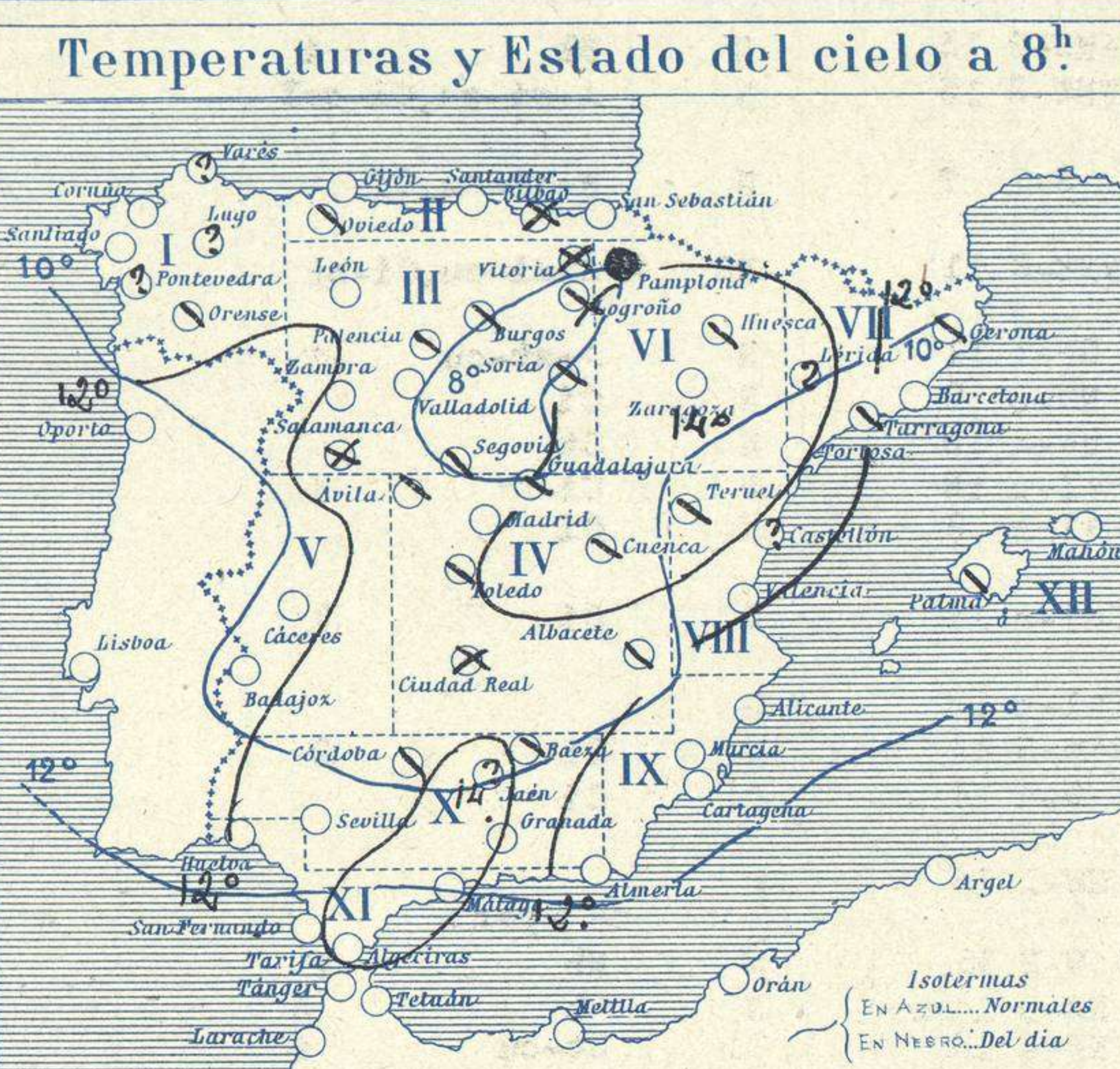
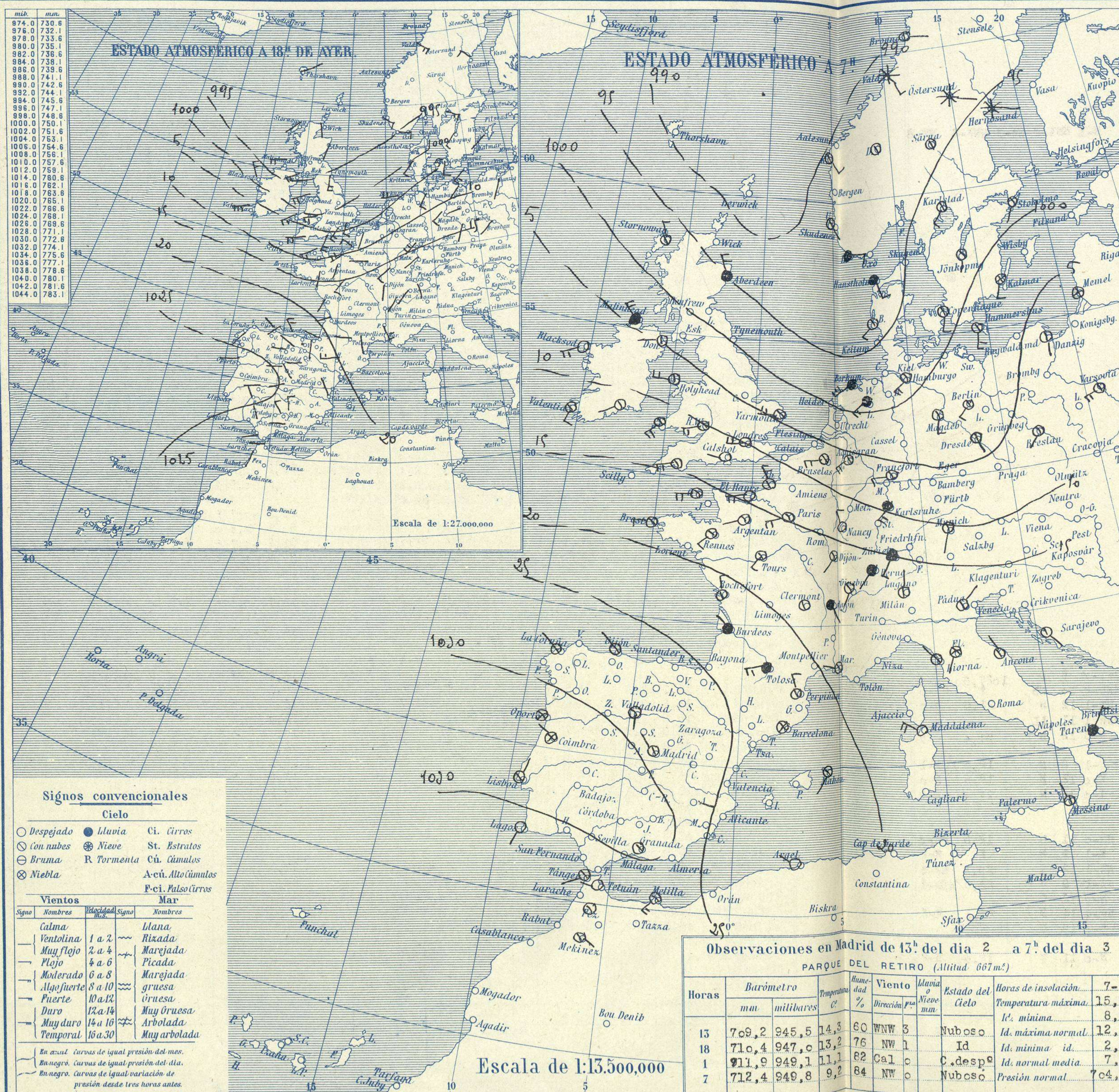


# SERVICIO METEOROLÓGICO ESPAÑOL.

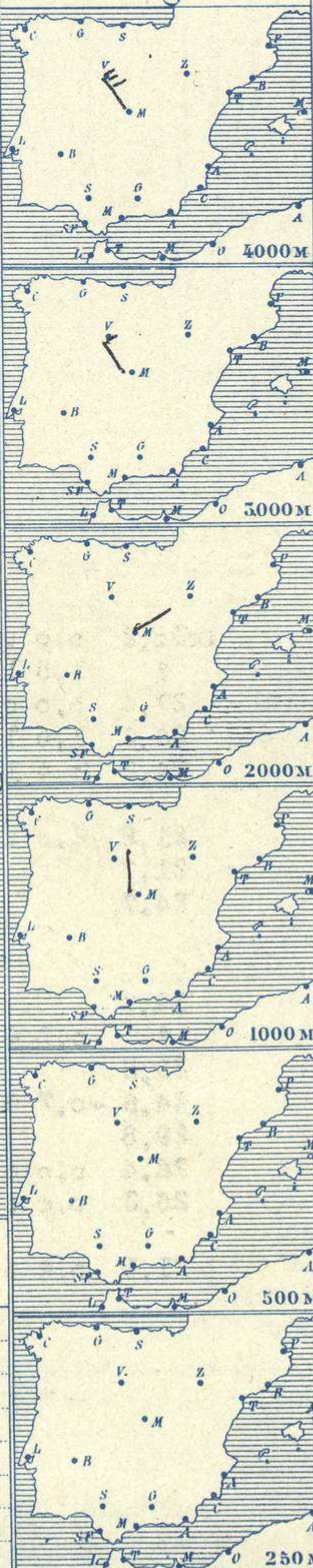
## Boletín del *Sueves* de Marzo de 1927

AÑO XXXV

Núm. 62



### Observaciones aerológicas



### Estado General

Se alejan hacia el Norte de Europa las presiones débiles y también se corre el núcleo de perturbación secundaria del Mediterráneo, por todo lo cual el tiempo mejora en España.

### Tiempo probable

- EN LAS REGIONES.
- I } Ligeras lluvias.
  - II }
  - III }
  - IV }
  - V }
  - VI }
  - VII } Buen tiempo.
  - VIII }
  - IX }
  - X }
  - XI }
  - XII }

### Temperaturas y Estado del cielo a 8h

Estaciones	Temperaturas		Lluvia
	Máx.	Mínim.	
La Coruña	15	13	4
Santiago	13	10	3
Pontevedra			
Lugo			
Orense	17	9	
Gijón	16	12	1
Oviedo	17	9	1
Santander			
Bilbao	15	8	6
San Sebastián	14	11	22
León	14	7	
Zamora	15	5	
Palencia	15	8	
Burgos	12	7	
Soria	11	5	
Valladolid	16	7	
Salamanca	14	5	
Ávila	11	5	
Segovia	11	5	1
Madrid	16	9	
Toledo	12	9	
Guadalajara	15	8	
Cuenca	12	8	
Ciudad-Real	15	8	
Albacete	16	7	
Cáceres	18	6	
Badajoz	17	9	
Vitoria	13	8	2
Logroño	14	10	
Pamplona	12	5	9
Huesca	15	6	
Zaragoza			
Lérida			
Gerona	18	5	
Barcelona	18	10	
Tarragona	20	10	
Tortosa			
Teruel	14	8	
Castellón			
Valencia	23	10	
Alicante	23	13	
Murcia	22	8	
Sevilla			
Córdoba	17	8	
Jaén	15	9	
Baeza	13	7	
Granada	21	7	
Huelva	18	10	
San Fernando	17	11	
Tarifa	15	12	1
Algeciras	19	12	1
Málaga			
Almería	22	11	
Palma	15	7	
Ibiza			
Mahón	15	8	
Las Palmas			
St. Cruz de T.			
Laguna			
Izaña			
Tetuán	16	11	
Melilla	18	13	6
Tánger	17	12	13

### Observaciones en Madrid de 13h del día 2 a 7h del día 3

PARQUE DEL RETIRO (Altitud 667m<sup>2</sup>)

Horas	Barómetro		Temperatura	Humedad	Viento	Lluvia	Estado del Cielo	Horas de insolación
	mm	milibares						
13	709,2	945,5	14,3	60	WNW 3		Nuboso	7-7
18	710,4	947,0	13,2	76	NW 1		Id	15,9
1	711,0	949,1	11,1	82	Cal c		C. desp	8,9
7	712,4	949,8	9,2	84	NW c		Nuboso	12,6
								Id. mínima
								Id. mínima id.
								Id. normal media
								Presión normal

Escala de 1:13.500.000

# OBSERVACIONES DE ESPAÑA

ESTACIONES	PRESIÓN MILIBARES			VIENTO D. y F.	TEMPERATURA C.	TIEMPO PRESENTE PASADO	NUBES	MAR	DIRECCIÓN Y FUERZA DEL VIENTO A										
	á O° N. M. G. N.		C.						OBSERVACIONES Á 7h										
	VARIACIÓN								250	500	1000	2000	3000	4000	5000				
OBSERVACIONES Á 7h													OBSERVACIONES Á 7h						
La Coruña	1028,2	0,0	0	WNW-2	13	N	Nb	4											
Gijón	26,5	1,2	1	WNW-2	13	N	A-st-cu, Ci-cu	3											
Santander																			
Valladolid	29,8	0,5	4	S-1	7	N	B-st-cu, Ci												
Zaragoza																			
Barcelona	21,0	-0,1	6	NNE-2	11	NB	A-st-cu, Ci-st												
Tortosa																			
Mahón	21,4	-0,4	7	SW-1	11	N	A-st-cu	?											
Madrid	28,6	0,9	1	NW-0	9	N	Ci					N-1	ENE-2	NW-3	NNW-6	NW-6			
Badajóz	30,5	-0,1	6	NW-2	10	N	St												
Alicante	23,8	?	?	Cal-0	15	N	Ci-st	1											
Granada	31,1	-0,3	7	Cal-0	8	N	Ci												
Sevilla																			
Almería	26,3	0,4	1	Cal-0	13	D	Ci	1											
Málaga																			
S. Fernando	27,9	0,3	4	Cal-0	12	D													
Melilla	27,9	-0,1	7	WSW-5	15	N	Ci	2											
Tetuán	27,9	-0,4	6	W-4	14	D	Ci												
S. C. de Tenerife																			
VALENCIA	24,2	0,0	0	SSW-1	14	D													
OBSERVACIONES Á 18h de ayer.													OBSERVACIONES Á						
La Coruña	26,1	1,1	1	WNW-2	15	N	Nb	4											
Gijón	23,9	1,9	1	NW-5	14	N	Nb	2											
Santander	22,7	0,9	4	NW-4	13	ll	St-cu	4											
Valladolid	24,6	0,9	1	NW-2	13	N	Cu												
Zaragoza	19,0			E-0	14	D													
Barcelona																			
Tortosa	19,8	0,7	4	SSW-4	18	D													
Mahón																			
Madrid	27,5	1,5	1	NW-3	13	NB	Fr-cu												
Badajóz	28,6	0,4	4	NW-2	15	D	Ci												
Alicante	20,6	0,4	4	WNW-2	19	D	Ci	1											
Granada	27,3	0,8	1	W-1	12	N	Cu-nb												
Sevilla	26,3	0,7	1	NNW-1	18	N	Nb, Ci												
Almería	23,7	0,9	9	WSW-1	19	N	Cu-nb, A-st	2											
Málaga	25,1	0,4	1	NW-3	16	N	Cu, Ci-cu	1											
S. Fernando																			
Melilla	15,4			WNW-2															
Tetuán	28,6	0,3	9	W-4	15	N	St, Ci-st												
S. C. de Tenerife	21,5	0,0	0	WNW-0	12	N													
VALENCIA	21,0	1,3	1	NNW-2	18	D													

**NOTICIAS**

\* Expresado en medias horas antes observación.  
 \*\* D Despejado ó semidespejado - N Nuboso ó cubierto - NB Niebla ó bruma - A Aguaceros - LL Lluvias - G Granizo (sin truenos) - An Aguanieve - nv Nieve - T Tormenta.  
 \*\*\* D Despejado ó semidespejado - N Nuboso - NC Cubierto constantemente - NB Niebla ó bruma - A Aguaceros - LL Lluvias - nv Nieve ó aguanieve - G Granizo (sin truenos) - T Tormenta.  
 \*\*\*\* Sobre el nivel del mar.