

INSTITUTO GEOGRÁFICO Y CATASTRAL

BOLETÍN DEL SERVICIO METEOROLÓGICO

AÑO XXXV
Núm.º 52

1927
21 de FEBRERO

OBSERVACIONES DEL EXTRANJERO

ESTACIONES	PRESIÓN MILIBARES		VIENTO	TEMPERATURA C.	TIEMPO		PRESIÓN MILIBARES	VIENTO	ESTACIONES	PRESIÓN		VIENTO	TEMPERATURA C.	TIEMPO		PRESIÓN MILIBARES	VIENTO	
	á O.	VARIACIÓN			*** PRESENTE	*** PASADO				á O.	VARIACIÓN			*** PRESENTE	*** PASADO			á O.
	N.M.G.N.	C.	D. y F.	A 7 ^h	N.M.G.N.	D. y F.	N.M.G.N.	D. y F.		N.M.G.N.	D. y F.	A 7 ^h	N.M.G.N.	D. y F.	A 18 ^h			
ISLANDIA	Seydisfjord	1000,3	0,0	0	Cal-o	1	N	N	1001,8	NW-3								
	Reykjavik	996,6	0,0	0	ENE-5	2	N	N	01,0	ESE-3								
	Vestmannó	96,3	-0,7	5	E-6	3	D	D	0									
	Thorshavn	95,7	-2,7	5	NW-2	2	N	N	00,7	W-2								
	Stensele																	
	Ostersund	1004,5	-1,3	5	SSE-4	-8	N	nv	11,8	SSE-5								
	Hernosánd	08,5	-1,3	5	SE-5	-5	nv	nv	15,9	SE-4								
	Sárna	00,1	-1,3	5	SE-6	-8	nv	nv										
	Karlstad	07,7	-2,7	5	E-5	-3	nv	nv	15,1	S-4								
	Estocolmo	14,1	-0,7	5	S-2	-4	nv	LL	18,9	S-1								
	Jönköping	10,6	-0,7	5	SW-4	-5	N	N	18,1	SW-2								
	SUECIA Y NORUEGA	Wisby	16,9	0,0	0	S-4	-6	N	N	20,9	WSW-2							
Kalmar		14,6	-1,3	5	S-7	-3	nv	nv	19,5	SSW-3								
Bronnö		994,6	-0,5	6	SE-5	-4	N	N	02,4	SE-5								
Vallersund		90,1	-1,5	5	SE-5	0	nv	nv	996,9	SE-5								
Kinn		92,3	-0,5	8	SW-5	0	nv	nv	97,9	SSE-8								
Dombaas									1003,3	S-8								
Utsire									01,6	SSE-6								
Fæerder		1000,3	-2,0	5	SSE-6	0	N	A	10,3	S-5								
Lister									04,6	SSE-7								
Skagen		03,1	-1,3	5	S-7	0	nv	nv	10,6	S-6								
DINAMARCA		Hansholm	00,6	-1,3	5	SSW-5	-2	nv	nv	07,7	SSE-4							
		Blaavands	03,7	-0,7	5	S-4	1	N	nv	09,0	S-5							
	Copenhague	12,5	-3,3	5	S-3	-1	N	N	18,7	S-3								
	Hammershus	13,4	-0,7	5	S-3	-4	N	N	19,0	S-1								
	Lerwick																	
	Stornoway	997,9	?	?	Cal-o	4	N	?	04,2	NW-1								
	Wick	98,8	-1,0	5	W-2	2	N	N										
	Aberdeen	99,4	-0,5	5	Cal-o	4	LL	LL	04,4	E-1								
	Malin Head	97,0	-1,0	5	S-3	6	N	NE										
	Renfrew																	
	ISLAS BRITANICAS	Tynemouth	1000,8	-1,0	5	W-1	6	NB	N									
		Blacksod	995,4	-1,5	5	SW-4	9	N	LL									
Donaghadda		000,9	-2,0	5	WSW-1	4	LL	NB	07,1	Cal-o								
Holyhead		01,7	-1,5	5	SW-4	7	N	LL	07,1	SW-4								
Cranwell		03,8	-1,0	5	SW-3	5	N	N										
Yarmouth		04,6	-1,0	5	WSW-2	4	NB	LL										
Valentia		998,0	-3,0	5	S-4	9	LL	LL	10,0	SW-4								
Pembroque		1003,5	-1,5	5	SW-4	8	N	N	09,2	SE-5								
Ross-on-Wye		03,7	-0,5	6	WSW-2	7	N	LL	07,6	SW-3								
Londres		05,0	-0,5	5	SW-2	7	LL	LL	09,1	SW-2								
Scilly		07,4	-2,0	5	SW-4	8	N	N										
EUROPA CENTRAL		Plymouth	05,7	-1,0	5	SW-2	8	N	LL	12,3	WNW-4							
	Calshof	06,1	-0,5	6	SW-2	7	N	N	09,7	W-2								
	Guernsey	07,9	-1,0	5	SW-2	8	D	LL	13,5	WNW-4								
	Borkum	03,4	0,0	0	S-4	-1	N	N	09,3	S-7								
	Loningen	04,1	-2,0	5	SE-2	-1	N	N										
	Hamburgo	07,7	-0,7	6	ESE-3	-3	N	N	15,4	SSE-4								
	Swinemunde	12,5	-0,7	5	S-4	-6	N	D										
	Danzig	18,5	-0,7	6	SSE-3	-12	NB	N	22,9	SSE-2								
	Memel	21,0	0,0	0	ESE-1	-17	D	D										
	Aquisgran	03,5	-1,3	8	SSW-4	1	LI	LI	13,5	S-4								
	Magdeburgo	08,9	-1,3	5	SSE-4	-4	N	N	17,8	S-2								
	Berlin	13,4	-1,3	6	SE-3	-6	N	D	19,0	SE-2								
Dresde	13,1	-1,3	5	ESE-4	-7	D	D											
Breslau	18,5	-1,3	8	ESE-2	-13	D	D											
Francfort	07,7	-2,0	5	Cal-o	-1	nv	nv	18,3	S-2									
Carlsruha	07,5	-2,0	5	ESE-1	0	nv	nv											
Munich	13,0	-2,7	5	SE-1	-5	nv	nv											
Posen																		
Varsovia																		
Cracovia																		
Viena																		
Praga																		
Buda-Pest																		

RADIOGRAMAS TRANSMITIDOS DESDE BARCOS

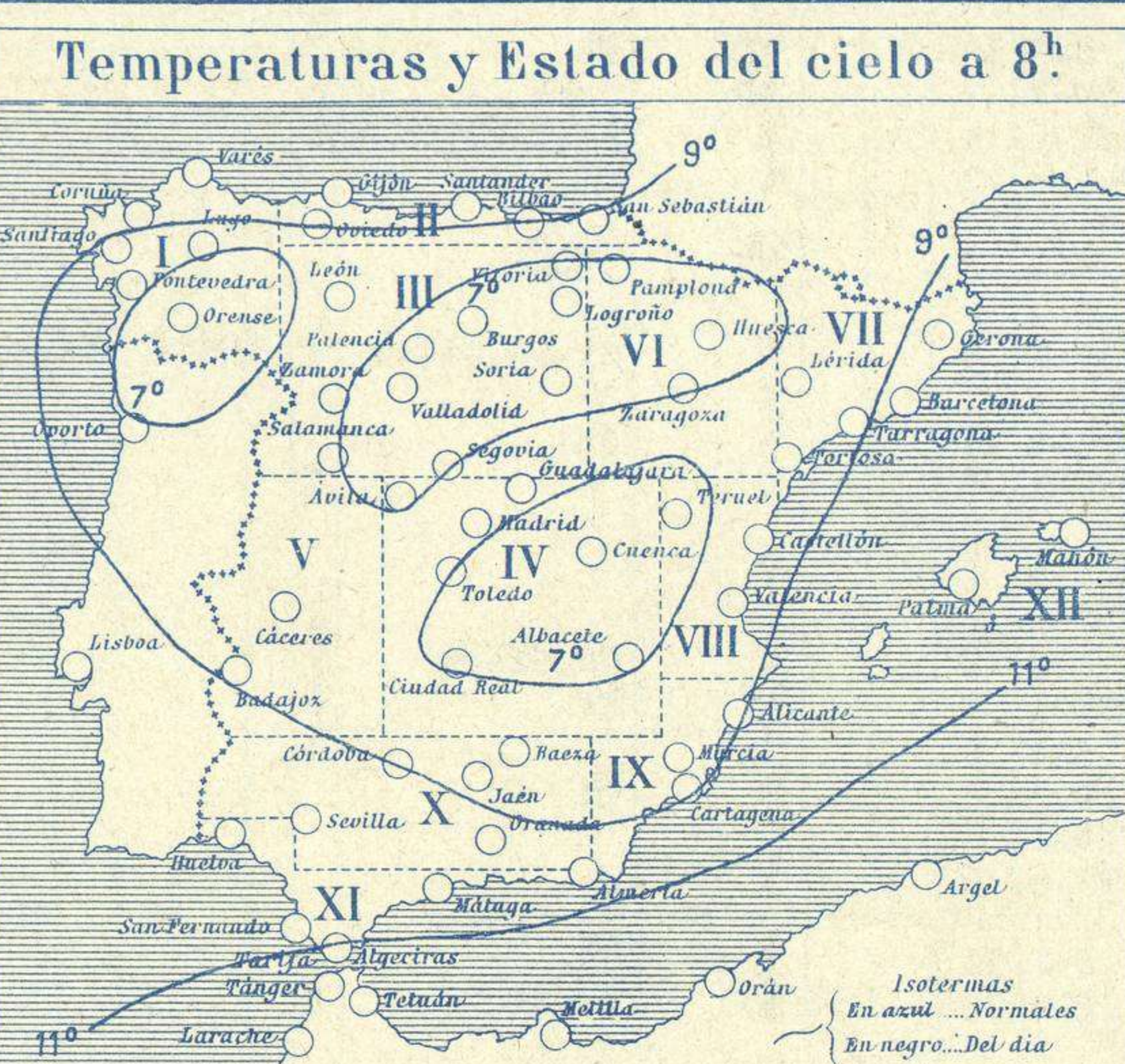
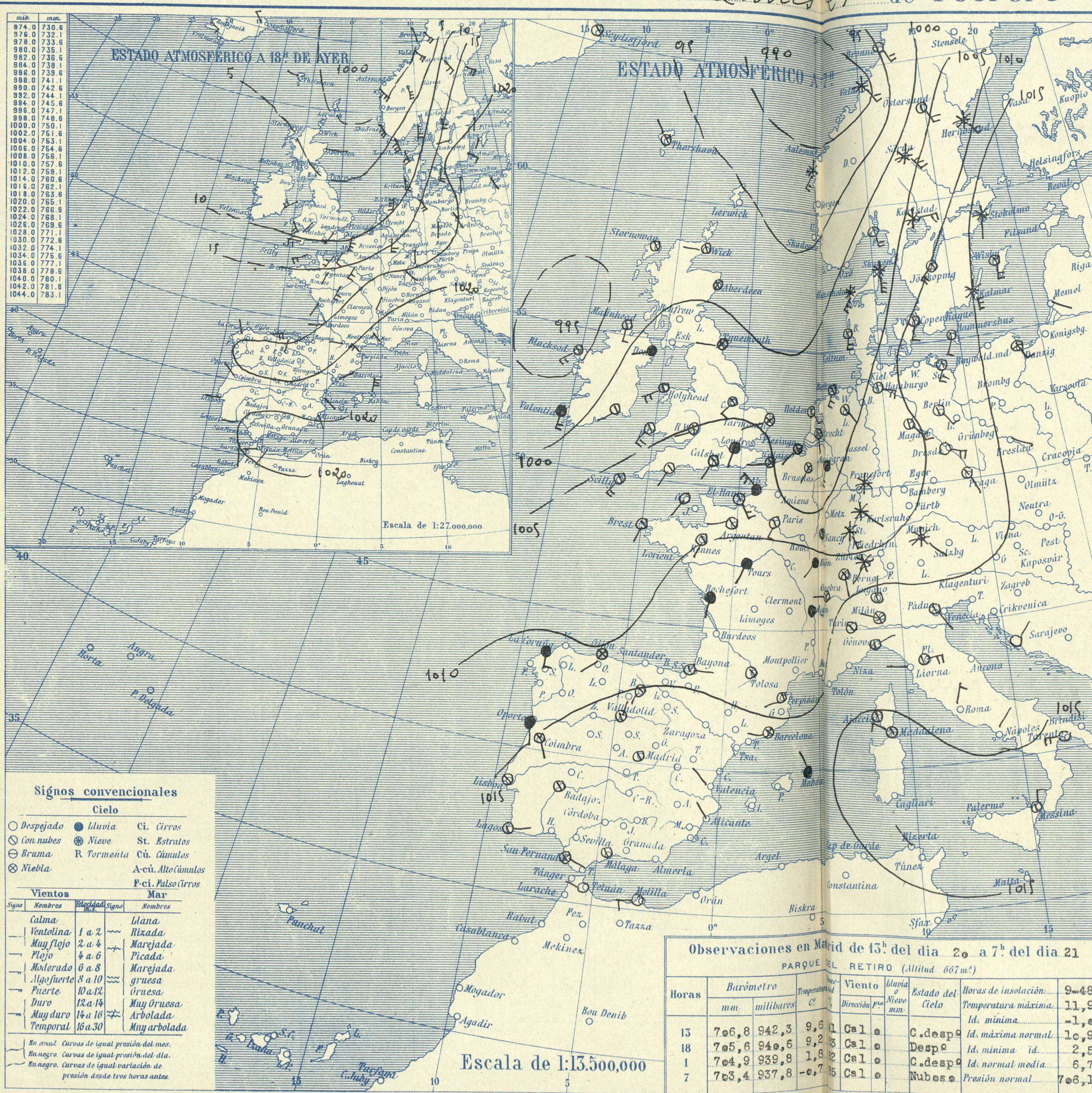


SERVICIO METEOROLÓGICO ESPAÑOL.

Boletín del Lunes 21 de Febrero de 1927

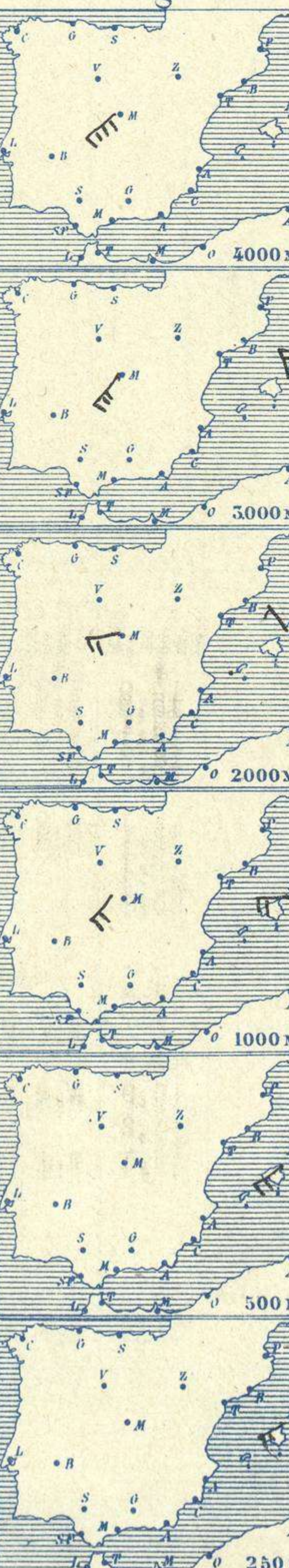
AÑO XXXV

Núm. 52



Estaciones	Temperaturas		Lluvia
	Máx.	Mínim.	
La Coruña	14	9	2,3
Santiago	17	7	
Pontevedra			
Lugo			
Orense	19	1	
Gijón	12	6	
Oviedo	12	5	
Santander	13	5	
Bilbao	12	7	
San Sebastián	11	2	
León	9	-1	
Zamora	12	-4	
Palencia	10	-3	
Burgos	9	1	
Soria	11	-3	
Valladolid	12	-3	
Salamanca	11	1	
Ávila	7	-2	
Segovia	7	-2	
Madrid	12	-1	
Toledo	15	-1	
Guadalajara	12	-2	
Cuenca	11	-5	
Ciudad-Real	14	0	
Albacete	11	-1	
Cáceres	16	4	
Badajoz	17	4	
Vitoria	10	-2	
Logroño	12	-2	
Pamplona	8	-2	
Huesca	14	1	
Zaragoza			
Lérida			
Gerona	15	-1	
Barcelona	15	7	
Tarragona	15	5	
Tortosa			
Teruel	5	-6	
Castellón			
Valencia	16	3	
Alicante	16	1	
Murcia	18	5	
Sevilla	15	2	
Córdoba	16	1	
Jaén	12	4	
Baeza	12	3	
Granada			
Huelva	20	3	
San Fernando	13	7	
Tarifa	15	12	
Algeciras			
Málaga	16	3	
Almería	15	8	
Palma			
Ibiza			
Mahón	11	5	
Las Palmas			
S ^t Cruz de T.			
Laguna	15	10	
Izaña			
Tetuán	16	4	
Melilla	16	9	
Tánger	16	7	

Observaciones aerológicas



Estado General

Un área de altas presiones no muy definida se extiende por gran parte de nuestra península donde los vientos son flojes y la nubosidad escasa.

Tiempo probable

Vientos flojes de la región del Sur y ligeras lluvias.

Vientos flojes de dirección variable y buen tiempo. Tendencia nebulosa en el Estrecho de Gibraltar.

Observaciones en Madrid de 13^h del día 20 a 7^h del día 21

Horas	Barómetro		Temperatura	Viento	Lluvia	Estado del Cielo	Horas de insolación
	mm	milibares					
13	706,8	942,3	9,6	Cal	0	C. desp	9-48
18	705,6	940,6	9,2	Cal	0	Desp	Temperatura máxima. 11,9
1	704,9	939,8	1,8	Cal	0	C. desp	Id. mínima. -1,0
7	703,4	937,8	-0,7	Cal	0	Nubes	Id. mínima id. 2,5
							Id. normal media 6,7
							Presión normal 706,1

Signos convencionales

Cielo		Mar	
○ Despejado	● Lluvia	○ Ci. Cirros	○ Nombres
☁ Con nubes	⊙ Nieve	☁ St. Estratos	○ Nombres
☂ Bruma	R Tormenta	☁ Cú. Cúmulos	
⊙ Niebla		A-cú. Alto Cúmulos	
		F-ci. Falso Cirros	

Vientos		Mar	
Signo	Nombres	Signo	Nombres
—	Calma	—	Llana
—	Ventolina	—	Rizada
—	Muy flojo	—	Marejada
—	Flojo	—	Picada
—	Moderado	—	Marejada gruesa
—	Algo fuerte	—	Gruesa
—	Fuerte	—	Muy gruesa
—	Duro	—	Muy gruesa
—	Muy duro	—	Arbolada
—	Temporal	—	Muy arbolada

*En azul. Curvas de igual presión del mes.
En negro. Curvas de igual presión del día.
En negro. Curvas de igual variación de presión desde tres horas antes.*

Escala de 1:13.500.000

OBSERVACIONES DE ESPAÑA

ESTACIONES	PRESIÓN MILIBARES			VIENTO D. y F.	TEMPE- RATURA C.	TIEMPO * * * * *	NUBES	MAR	DIRECCIÓN Y FUERZA DEL VIENTO A										
	a O°		C.						OBSERVACIONES A 7h.										
	N. M. G. N.	VARIACIÓN							250	500	1000	2000	3000	4000	5000				
OBSERVACIONES A 7h.											OBSERVACIONES A 7h.								
La Coruña	10,7	-0,2	5	S-3	11	LL	Nb	3											
Gijón	10,4	-1,9	5	SW-2	7	NB	A-st	1											
Santander	?	-2,8	5	SW-2	0	N	B-st-cu, Ci-cu	2											
Valladolid	18,5	-0,7	7	Cal-e	-3	N	Ci												
Zaragoza																			
Barcelona	14,7	-1,2	6	W-o	8	NB	Ci-st												
Tortosa																			
Mahón	16,1	-0,8	5	SW-1	6	N	St-cu, Ci-st	?	WSW-4	WSW-4	W-4	NW-3	NNW-4						
Madrid	18,5	-0,5	5	Cal-e	-1	N	Ci				SW-3	WSW-3	WSW-3	WSW-5	W-4				
Badajóz	16,9	-0,5	5	Cal-e	4	N	St												
Alicante	16,6	-0,4	5	NW-2	2	D		1											
Granada																			
Sevilla	17,0	-0,5	5	Cal-e	2	D													
Almería	17,8	-0,3	5	NNW-1	8	D		1											
Málaga	17,5	-0,7	6	Cal-e	10	N	Cu, Ci-cu	2											
S. Fernando	14,2	0,0	0	ESE-1	7	N	St	3											
Melilla	17,7	-0,8	6	S-3	8	D		3											
Tetuán	17,5	-0,3	6	W-2	5	D	Ci												
Sancti Spiritus	16,5	0,0	0	WNW-1	4	D													
Izón	14,7	-2,4	5	SW-o	2	N													
OBSERVACIONES A 18h.											OBSERVACIONES A 18h.								
La Coruña	19,7	-0,3	5	N-2	11	N	de ayer.	3											
Gijón	19,1	-2,8	5	E-4	10	D	Ci-st	2											
Santander																			
Valladolid	21,0	0,7	1	Cal-e	8	N	Ci-st												
Zaragoza																			
Barcelona	16,9	-1,1	6	SW-2	13	D	A-st-cu												
Tortosa																			
Mahón	16,9	0,5	4	N-6	10	D													
Madrid	18,6	0,0	0	Cal-e	9	D													
Badajóz	19,3	-0,8	6	Cal-e	15	D													
Alicante	19,2	0,5	4	SSE-2	11	D		2											
Granada	18,9	-0,4	5	Cal-e	11	D													
Sevilla																			
Almería	20,6	0,3	1	SSW-2	12	D	Cu-nb	2											
Málaga	20,9	-0,7	8	Cal-e	12	D		2											
S. Fernando	22,3	0,0	0	Cal-e	19	D		1											
Melilla																			
Tetuán																			
Sancti Spiritus	19,1			ESE-2															
Izón	19,9			N-o															

NOTICIAS

* Expresado en medias horas antes observación.
 ** D Despejado ó semidespejado - N Nuboso ó cubierto - NB Niebla ó brumas - A Aguaceros - II Lloviznas - LL Lluvias - G Granizo (sin truenos) - An Aguanieve - nv Nieve - T Tormenta.
 *** D Despejado ó semidespejado - N Nuboso - NC Cubierto constantemente - NB Niebla ó bruma - A Aguaceros - II Llovizna - nv Nieve ó aguanieve - G Granizo (sin truenos) - T Tormenta.
 **** Sobre el nivel del mar.