

INSTITUTO GEOGRÁFICO Y CATASTRAL

BOLETÍN DEL SERVICIO METEOROLÓGICO

AÑO XXXV
Núm.º 38

1927

OBSERVACIONES DEL EXTRANJERO

7 de FEBRERO

ESTACIONES	PRESIÓN MILIBARES			VIENTO	TEMPE- RATURA	TIEMPO		PRESIÓN MILIBARES	VIENTO	ESTACIONES	PRESIÓN			VIENTO	TEMPE- RATURA	TIEMPO		PRESIÓN MILIBARES	VIENTO
	á O. N. M. G. N.	VARIACIÓN	C.			D. y F.	*** PRESENTE				*** PASADO	á O. N. M. G. N.	D. y F.			á O. N. M. G. N.	VARIACIÓN		
ISLANDIA	Seydisfjord	999,5	-2,7	8	SW-o	8	D D	1013,4	Cal-o	De Bild	1033,0	0,0	0	ESE-1	1	N N	1029,1	NNE-1	
	Reykjavik	1000,6	2,7	1	E-4	6	D D	07,4	ESE-3	Le Helder	32,1	0,0	0	SW-2	3	N N	29,8	NE-4	
	Vestfmannó	03,5	2,7	1	SW-6	6	D LL	09,3	SE-6	Flesinga	33,0	0,0	0	E-2	2	N N			
	Thorshavn	22,3	0,0	0	SW-6	8	LL LL	23,4	W-3	Bruselas									
	Stensele	37,0	2,7	1	Cal-o	-24	D, L			Zurich	27,8	1,3	1	W-2	0	N N			
	Ostersund	38,1	2,0	1	Cal-o	-20	NE NB	28,9	SE-1	Berna	27,5	0,7	1	NE-4	-2	D nv			
	Hernosand									Ginebra	24,5	0,0	0	NNE-6	1	D N			
	Sárna	35,8	1,3	1	NE-3	-21	N D	29,9	Cal-o	Lugano	25,0	? ?		W-o	0	D ?	20,1	N-o	
	Karlstad	33,3	2,0	1	NW-1	-3	NE N	29,3	Cal-o	Calais	33,0	0,0	0	Cal-o	3	N	28,6	N-7	
	Estocolmo	33,3	2,0	1	NW-1	-4	N D	29,9	N-2	Abbeville	32,7	0,1	2	NE-1	1	N	28,3	N-4	
	Jönköping	33,8	1,3	1	SW-1	-6	D D	30,2	Cal-o	El Havre	33,5	0,7	1	ENE-3	4	N	30,7	NNW-6	
	Wisby	32,1	2,0	1	NE-1	-1	N N	27,4	NNE-3	Maguncia	32,9	1,1	1	Cal-o	0	N	27,2	Cal-o	
	Kalmar	32,6	1,3	4	NNE-2	-4	N N	28,7	NE-2	Brest									
SUECIA Y NORUEGA	Bronnö	30,6	? ?		Cal-o	-3	D N	?	Cal-o	Lorient									
	Vallersund	29,3	0,5	4	ESE-4	-1	D D	25,2	SE-4	Rennes	33,4	-0,9	5	NNW-3	6	N			
	Kinn	30,8	1,5	4	SE-2	2	D N	25,7	NE-5	Argentán	32,7	0,6	2	N-1	3	N	29,9	NNW-2	
	Dombaas	35,1	2,0	1	Cal-o	-13	D D	29,3	Cal-o	Paris	31,5	0,5	1	NNE-2	3	N	27,7	NNW-4	
	Utsire	29,9	1,0	1	SE-2	2	N A	27,2	SSW-3	Nancy	30,9	0,5	1	NE-1	-2	N	25,3	WNW-1	
	Færdter									Estrasburgo	30,5	0,8	1	N-2	-3	D	25,3	N-2	
	Lister	29,5	0,0	0	NNE-2	1	N LL	29,9	E-2	Tours	31,4	0,9	1	NNE-4	3	N	29,8	NNW-3	
	Skagen									Dijon	27,9	1,1	1	ENE-1	-1	D	24,7	N-1	
	Hansholm	29,7	0,0	0	SE-1	0	N N	29,3	ESE-1	Rocheort	27,8	0,0	0	NNE-3	6	N	28,2	N-2	
	Blaavands	31,0	0,0	0	S-1	2	N nv	28,6	NNW-1	Clermont	26,3	0,0	0	N-2	3	N	26,3	N-2	
DINAMARCA	Copenhague	31,9	1,3	1	NNW-1	-2	NB D	30,3	N-1	Lyon	25,0	0,5	1	NNE-6	2	N	25,0	Cal-o	
	Hammershus	30,9	0,7	1	NNE-2	0	D D	28,2	NE-2	Burdeos							29,5	N-1	
	Lerwick									Bayona							30,2	NNW-4	
	Stornoway	28,9	0,5	1	WSW-3	9	N N	29,5	W-2	Tolosa							28,3	NW-4	
	Wick							29,6	WSW-1	Marignane	16,4	0,0	0	SE-3	-3	D	17,3	NNW-8	
	Aberdeen							31,9	WSW-2	Perpiñan							22,7	NNW-6	
	Malin Head							33,3	W-3	Ajaccio	08,2	-1,5	5	WNW-o	6	N			
	Renfrew									Oporto	26,6	0,0	0	Cal-o	8	D D	27,5	NW-2	
	Tynemouth							32,9	W-1	Coimbra	26,3	-0,7	6	ESE-2	5	D D			
	Blacksod	34,3	0,0	0	S-5	8	N N	33,9	S-3	Lisboa	25,7	0,0	0	NNE-1	9	N N	27,9	NNE-3	
	Donaghadee	33,2	-1,0	5	WSW-2	3	NB NB	34,2	W-2	Lagos	21,3	0,0	0	NW-2	8	N N	26,9	SSW-1	
	Holyhead	35,1	-0,5	5	NW-4	6	N N	35,6	NW-2	Funchal									
	Cranwell									Horta									
	Yarmouth	32,7	0,0	0	NW-1	4	NB N	30,8	N-3	Turin									
	Valentia	36,5	0,0	0	SSW-1	8	N N	36,3	SE-2	Milan									
	Pembroque							37,0	NW-2	Pádua									
Ross-on-Wye	34,7	-0,5	6	Cal-o	1	N N	33,7	W-2	Venecia										
Londres							32,2	N-3	Génova	17,3	0,7	1	NE-8	2	N D				
Scilly									Florenca	15,3	0,0	0	NE-5	4	N N				
Plymouth							34,8	N-3	Liorna	16,7	1,3	4	N-6	6	N N				
Calshof	35,1	0,0	0	N-3	2	NB NB	33,1	NW-4	Ancona	18,9	0,0	0	WSW-3	0	LL A				
Guernsey							33,3	NNW-2	Zara	15,3	0,0	0	ENE-4	5	N N				
Borkum							27,9	E-2	Roma	11,7	-0,7	5	E-4	6	N N				
Loningen	31,9	0,7	1	SE-1	-1	N D			Magdalena	06,6	-0,7	6	ENE-2	7	N A				
Hamburgo	32,6	0,7	1	S-1	-2	NB NB	29,3	NE-3	Taranto	16,9	0,0	0	NW-4	5	N D				
Swinemunde							28,5	NNE-2	Mesina	13,1	-0,7	5	SSE-4	? N N					
Danzig	28,6	0,7	1	N-4	1	A nv	24,9	NNW-3	Tánger	24,3	-0,8	6	SW-2	9	D	29,2	NNW-2		
Memel	28,6	1,3	1	E-2	-3	N N			Oran							23,5	NW-3		
Aquisgran							26,1	E-3	Argel	17,1	-0,2	7	Cal-o	8	NB	23,5	Cal-o		
Magdeburgo	32,6	0,7	1	NNW-1	0	N N	27,0	NE-2	Bizerta										
Berlin							27,7	NNW-2	Túnez								29,9	?	
Dresde	37,4	1,3	1	NNE-3	-1	N nv	26,6	NNE-3	Rabat	25,4	-0,3	5	S-2	8	N	26,9	Cal-o		
Breslau	29,5	1,3	1	N-1	0	N nv	34,6	NNW-1	Fez	27,0	0,0	0	NE-1	2	D				
Francfort	32,2	1,3	1	NNE-2	-1	N N			Tazza							24,9	NW-2		
Carlsruha	30,9	1,3	1	N-1	-3	NB NB	25,4	E-1	Sfax							18,3	Cal-o		
Munich	31,3	1,3	1	Cal-o	-7	N N	25,0	NNW-1	Casablanca	26,2	0,0	0	SW-2	6	N	27,3	Cal-o		
Posen							12,5	?	Mequinez	25,7	0,0	0	S-1	3	D				
Varsovia									Agadir										
Cracovia	22,7	0,7	1	WNW-1	-1	nv nv													
Viena																			
Praga																			
Buda-Pest																			

RADIOGRAMAS TRANSMITIDOS DESDE BARCOS

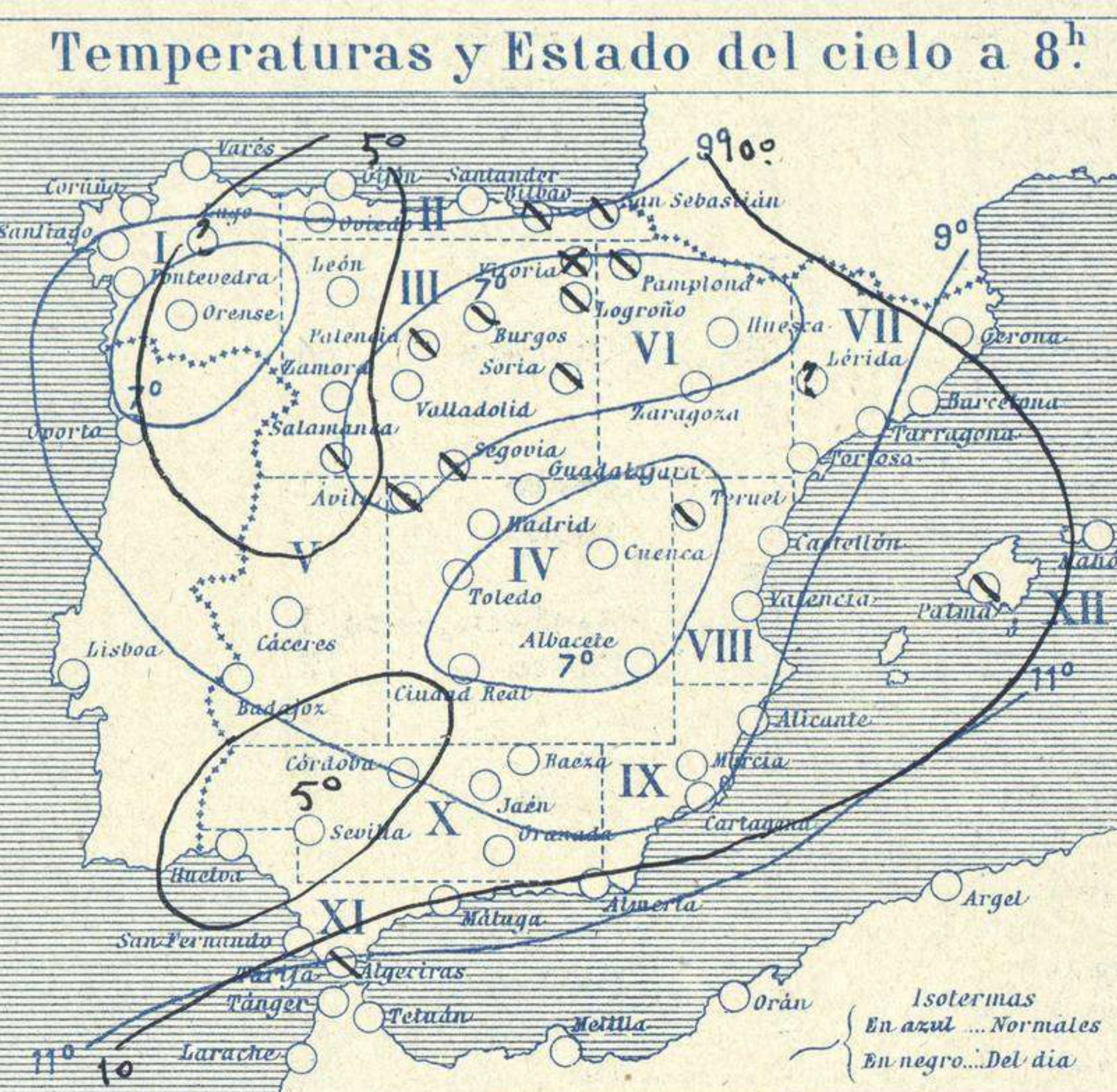
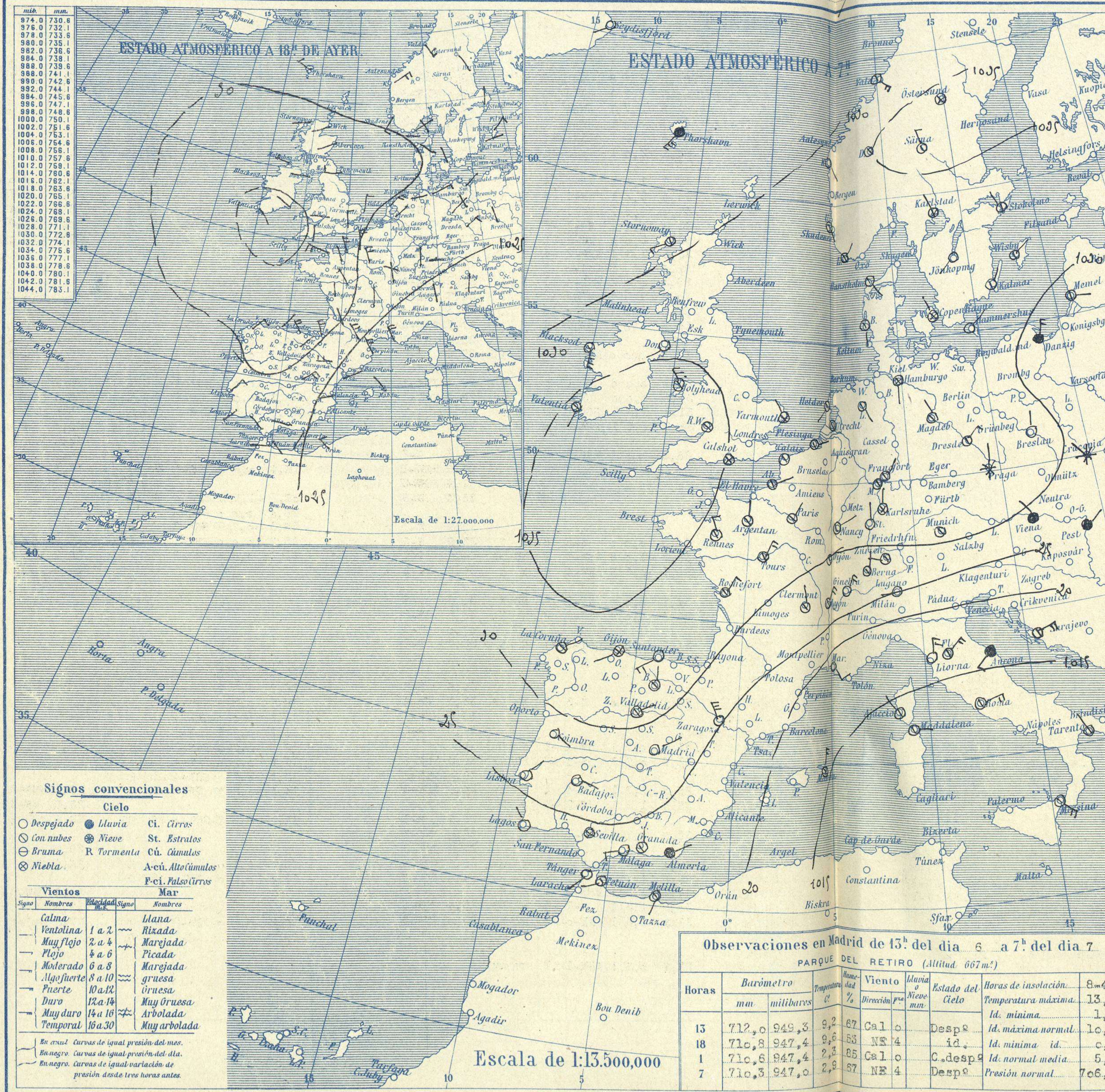


SERVICIO METEOROLÓGICO ESPAÑOL.

Boletín del Lunes 7 de Febrero de 1927

AÑO XXXV

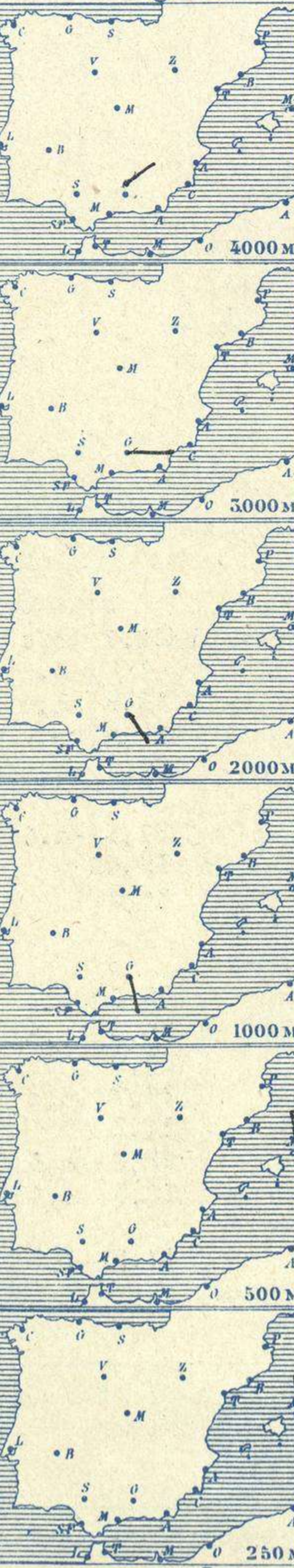
Núm. 38



Temperaturas y Estado del cielo a 8h

Estaciones	Temperaturas		Lluvia
	Máx.	Mínim.	
La Coruña	12	8	
Santiago	12	4	
Pontevedra	11	2	
Lugo			
Orense	15	-2	
Gijón	12	5	ip
Oviedo	10	2	
Santander	10	7	0,3
Bilbao	10	3	4
San Sebastián	11	7	2
León	10	-1	
Zamora	9	-3	
Palencia	8	0	
Burgos	5	0	
Soria	9	0	
Valladolid	9	-5	
Salamanca	10	-1	
Ávila	6	-2	
Segovia	7	-1	
Madrid	13	1	
Toledo	15	2	
Guadalajara	15	2	
Cuenca	12	1	
Ciudad-Real	15	0	
Albacete	13	-2	
Cáceres	16	4	
Badajoz	16	1	
Vitoria	6	2	1
Logroño	8	3	ip
Pamplona	11	4	0,3
Huesca	14	3	
Zaragoza	11	5	
Lérida			
Gerona	16	0	
Barcelona	16	8	
Tarragona	14	4	
Tortosa			
Teruel	10	0	
Castellón			
Valencia	16	4	
Alicante	17	2	
Murcia	16	6	
Sevilla	20	1	
Córdoba	15	2	
Jaén	14	3	
Baeza	12	2	
Granada	13	1	
Huelva	18	5	
San Fernando	15	6	
Tarifa	13	9	
Algeciras	17	6	
Málaga	17	7	
Almería	16	7	
Palma	17	3	ip
Ibiza			
Mahón	15	7	2
Las Palmas			
St. Cruz de T.			
Laguna			
Izuaña			
Tetuán	16	7	
Melilla	15	10	
Tánger	15	7	

Observaciones aerológicas



Estado General

Las presiones altas residen sobre una amplia zona que comprende el Golfo de Vizcaya, las Británicas, mar del Norte y península Escandinava. Las presiones débiles relativas se hallan situadas en el Mediterráneo. El tiempo es bueno en Europa occidental y septentrional.

Tiempo probable

- EN LAS REGIONES.
- I
 - II
 - III
 - IV Vientos flojos y moderados de la región del Norte y tiempo bueno.- Frio.
 - V
 - VI
 - VII
 - VIII
 - IX Vientos moderados de la región del Este y tiempo inseguro.
 - X
 - XI
 - XII Tiempo inseguro.- Mar.

Observaciones en Madrid de 13h del día 6 a 7h del día 7

PARQUE DEL RETIRO (Altitud 667m.)

Horas	Barómetro		Temperatura	Humedad	Viento	Lluvia	Estado del Cielo	Horas de insolación	Temperatura máxima	Temperatura mínima	Presión normal
	mm	milibares									
13	712,0	949,3	9,2	67	Cal.	0	Despe	8m42	13,2	1,4	706,1
18	710,8	947,4	9,6	63	NE	4	id.		10,2	0,9	
1	710,6	947,4	2,3	85	Cal.	0	C. despe		5,5		
7	710,3	947,0	2,9	67	NE	4	Despe				

Signos convencionales

Cielo			
○ Despejado	☉ Lluvia	☁ Ci. Cirros	
☁ Con nubes	❄ Nieve	☁ St. Estratos	
☁ Bruma	R Tormenta	☁ Cú. Cúmulos	
☁ Niebla		A-cú. Alto cúmulos	
		F-ci. Falso Cirros	

Vientos			
Signo	Nombres	Velocidad	Signo
—	Calma	0	—
—	Ventolina	1 a 2	—
—	Muy flojo	2 a 4	—
—	Flojo	4 a 6	—
—	Moderado	6 a 8	—
—	Algo fuerte	8 a 10	—
—	Fuerte	10 a 12	—
—	Duro	12 a 14	—
—	Muy duro	14 a 16	—
—	Temporal	16 a 30	—

En azul Curvas de igual presión del mes.
 En negro Curvas de igual presión del día.
 En negro Curvas de igual variación de presión desde tres horas antes.

OBSERVACIONES DE ESPAÑA

ESTACIONES	PRESIÓN MILIBARES			VIENTO D. y F.	TEMPE- RATURA C.	LUMI- NOSIDAD %	BIENESTAR %	TIEMPO		NUBES	MAR VISIBILIDAD	DIRECCIÓN Y FUERZA DEL VIENTO A							
	á O° N. M. G. N.		VARIACIÓN					C.	PRESENTE			PASADO	250	500	1000	2000	3000	4000	5000
	OBSERVACIONES Á 7 ^h																		
La Coruña	33,0	0,3	1	NE-2	9			N		B-st-cu	3	OBSERVACIONES Á 7h.							
Gijón	33,6	-0,7	5	WSW-2	5			NB		B-st-cu	4								
Santander	32,5	-0,4	8	N-4	7			D		Cu-nb	3								
Valladolid	31,9	-0,1	5	NNE-3	2			N		B-st-cu									
Zaragoza	23,7	-0,7	6	WNW-6	5			D											
Barcelona	18,7	0,3	4	W-1	7			D											
Tortosa																			
Mahón	14,5	-0,7	5	N-6	10			NB		Cu,A-cu	4								
Madrid	27,5	-0,4	5	NE-4	3			D											
Badajóz	26,2	0,1	4	E-0	6			D											
Alicante	23,9	0,1	1	NNW-0	6			D		Fr-cu	1								
Granada	25,4	-0,7	5	N-1	5			N		Cu,Ci		SSE-2	SE-2	E-1	NE-2	NE-3			
Sevilla	24,5	-0,1	5	Cal-0	3			NB											
Almería	20,1	0,4	4	NE-1	10			D		A-st-cu,A-cu	1								
Málaga	21,6	-0,3	6	W-3	11			D		Ci-cu	3								
S.Fernando	24,5	0,0	0	Cal-0	9			D			4								
Melilla	22,8	-1,7	7	SW-1	12			D		Cu	2								
Tetuán	23,0	-0,7	5	WSW-5	11			N		Cu-nb	5								
El Puerto de Santa María	22,4			W-1	8			D											
Burgos	30,1			N-1	1			N											
OBSERVACIONES Á 18 ^h													de ayer.						
La Coruña	33,8	0,0	0	NE-3	10			N		B-st-cu	4	OBSERVACIONES Á							
Gijón	24,3	-0,1	6	NNE-2	9			N		Nb	6								
Santander	23,3	-0,3	6	NW-5	9			N		Cu	4								
Valladolid	31,8	0,0	0	Cal-0	6			D		Fr-cu									
Zaragoza	24,9	-0,1	8	W-6	9			N		St,A-cu									
Barcelona	20,7	-1,1	5	SW-1	11			D		Ci									
Tortosa																			
Mahón	21,0	-1,0	5	NW-2	10			D											
Madrid	25,8	-0,3	5	NE-?	9			D											
Badajóz	27,4	-0,8	6	Cal-0	13			D											
Alicante	22,8	-0,3	5	SW-1	11			D											
Granada	28,5	-0,7	6	W-1	10			D											
Sevilla	26,5	-0,7	5	Cal-0	12			D											
Almería	24,5	-0,4	5	SSW-3	14			D		Ci	2								
Málaga	24,3	1,2	?	Cal-0	16			D			3								
S.Fernando	26,5	-1,3	6	NW-2	13			D			1								
Melilla																			
Tetuán	26,7	-0,4	8	W-3	12			D											
El Puerto de Santa María	23,5			WSW-2	12			D											
Burgos	31,5	0,0	0	NE-2	5			N											

ESTACIONES	PRESIÓN MILIBARES			VIENTO D. y F.	TEMPE- RATURA C.	TIEMPO ** ** *	PRESIÓN MILIBARES	VIENTO D. y F.	ESTACIONES	PRESIÓN MILIBARES			VIENTO D. y F.	TEMPE- RATURA C.	TIEMPO ** ** *	PRESIÓN MILIBARES	VIENTO D. y F.							
	á O° N. M. G. N.		VARIACIÓN							C.	á O° N. M. G. N.	C.						á O° N. M. G. N.	C.	á O° N. M. G. N.	VARIACIÓN	C.	á O° N. M. G. N.	C.
	OBSERVACIONES Á 8 ^h																							
Vares	33,2	0,0	0	NE-4	8	D	32,1	E-2	Cáceres	26,7	0,0	0	N-1	5	D	26,7	W-1							
Finisterre	30,9	-0,8	8	NE-6	8	D	32,7	NE-4	Vitoria	?	0,0	0	NNE-1	3	NE	31,9	NW-2							
Santiago	31,4	0,0	0	N-3	5	D	31,7	N-4	Logroño	29,9	0,0	0	W-1	5	N	31,1	W-2							
Pontevedra	30,3	-0,4	5	NE-0	7	D	32,6	N-4	Pamplona	27,3	-0,7	7	W-1	5	N									
Lugo									Huesca	24,7	0,0	0	SW-5	5	D	23,5	NW-6							
Orense	33,1	0,4	4	S-0	0	D	32,1	N-1	Lérida															
Oviedo	33,0	0,0	0	SW-0	4	D	35,5	SE-1	Gerona	27,5	-0,4	5	N-5	9	D	21,8	E-1							
Bilbao	28,6	0,4	3	NNE-4	8	N			Tarragona	19,4			N-0	7	D	21,3	W-1							
San Sebastián	30,9	-0,3	6	NE-2	9	N	32,6	NW-1	Teruel	24,7			N-3	2	N	24,7	N-1							
León	34,2			W-1	0	D	33,7	N-2	Castellón															
Zamora	29,3	0,0	0	N-0	-1	D	30,3	N-0	Valencia															
Palencia	31,9	0,0	0	NNE-3	2	N	32,1	E-1	Murcia	25,8			SW-0	9	D	25,5	SW-0							
Burgos	30,1	0,0	0	N-1	1	N	31,5	NE-2	Córdoba	26,1	-0,4	5	E-1	4	D	26,3	E-1							
Soria	27,9	-1,1	6	NNE-1	1	N	28,2	NW-6	Jaén	26,9			N-2	5	D	25,4	NW-0							
Salamanca	32,1	0,0	0	NE-0	0	D	29,9	NE-0	Baeza	26,7	0,0	0	NNE-1	3	D	22,6	NW-1							
Avila	32,1			N-1	-2	N	31,1	NNW-3	Huelva	24,2			N-0	5	D	26,9	W-1							
Segovia	30,6	-0,7	6	NW-2	0	N	30,9	N-1	Tarifa	22,6	-0,5	5	W-5	12	N	25,8	W-4							
Toledo	27,7	-0,1	6	WSW-1	3	D	26,5	NNW-1	Algeciras	22,3	0,4	1	NW-1	13	N									
Guadalajara	26,6	0,0	0	NE-2	2	D	24,9	NE-4	Tánger															
Cuenca	22,1	0,0	0	W-7	3	D	24,5	NNW-5	Palma	17,8	-1,3	6	E-1	5	N	20,7	N-0							
Ciudad Real	25,8	0,0	0	N-4	2	D	26,9	NW-3	Las Palmas															
Albacete	26,1	0,0	0	W-1	0	D	24,2	W-1	Laguna															

NOTICIAS

* Expresado en medias horas antes observación.
 .. D Despejado ó semidespejado - N Nuboso ó cubierto - NB Niebla ó brumas - A Aguaceros - ll Lloviznas - LL Lluvias - G Granizo (sin truenos) - An Aguanieves - nv Nieve - T Tormenta.
 ... D Despejado ó semidespejado - N Nuboso - NC Cubierto constantemente - NE Niebla ó brumas - A Aguaceros - ll Lloviznas - nv Nieve ó aguanieves - G Granizo (sin truenos) - T Tormenta.
 Sobre el nivel del mar.