

INSTITUTO GEOGRÁFICO Y CATASTRAL

BOLETÍN DEL SERVICIO METEOROLÓGICO

AÑO XXXV
Núm. 37.

1927

OBSERVACIONES DEL EXTRANJERO

6 de FEBRERO.

ESTACIONES	PRESIÓN MILIBARES		VIENTO		TEMPERATURA	TIEMPO		PRESIÓN MILIBARES		VIENTO		ESTACIONES	PRESIÓN MILIBARES		VIENTO		TEMPERATURA	TIEMPO		PRESIÓN MILIBARES		VIENTO			
	á O	VARIACIÓN	C	D. y F.	C.	PRESENTE	PASADO	á O	VARIACIÓN	C	D. y F.		á O	VARIACIÓN	C	D. y F.	C.	PRESENTE	PASADO	á O	VARIACIÓN	C	D. y F.		
ISLANDIA	Seydisfjord	1008,5	2,7	4	W-4	4	N	D	999,4	SE-2		De Bild													
	Reykjavik	1009,7	1,3	4	SE-2	2	N	N	97,1	SE-2		Le Helder								1025,0		SW-3			
	Vestmanna	111,8	1,3	1	S-4	5	A	A	1000,0	SW-6		Flesinga													
	Thorshavn	17,3	2,0	1	WNW-3	5	N	A	08,2	S-5		Bruselas													
	Stensele	24,6	2,0	1	E-1	2	NB	NB				Zurich													
	Ostersund								18,7	NW-5		Berna									31,7		N-0		
	Hernosand	23,0	2,0	1	Cal-0	1	A	N	14,1	Cal-0		Ginebra									31,9		NE-0		
	Sarna								16,9	NW-4		Lugano									27,0		N-0		
	Karlstad								19,8	NW-2		Calais									27,9		SW-5		
	Estocolmo	23,4	2,7	1	N-1	2	N	N	13,8	N-2		Abbeville	1023,6	0,0	6	WNW-5	5	LL							
SUECIA Y NORUEGA	Jönköping								18,3	NW-3		El Havre	27,4	0,5	4	Cal-0	6	NB							
	Wisby								12,6	NW-4		Maguncia									30,7		Cal-0		
	Kalmar	24,2	2,0	4	N-2	2	N	N	16,6	N-0		Brest													
	Bronnó	21,8	0,5	4	Cal-0	0	N	N	18,1	N-3		Lorient													
	Vallersund	22,4	1,0	1	SSW-1	0	N	N				Rennes									32,5		WSW-2		
	Kinn	23,3	1,0	1	E-5	1	NE	NB				Argentan	28,5	0,1	1	WNW-1	4	N				31,3		SW-1	
	Dombaas	28,3	1,0	1	Cal-0	15	N	N	23,7	Cal-0		Paris										31,8		Cal-0	
	Utsire	24,3	1,5	1	SSE-4	1	N	N	21,4	E-1		Nancy										33,7		Cal-0	
	Fæerder	25,4	2,0	1	NNE-3	0	N	N	20,7	NW-1		Estrasburgo	23,7	-2,5	5	SSE-2	0	nv				31,0		NNE-2	
	Lister	25,5	2,0	0	NE-1	1	N	N	21,5	NE-1		Tours	28,5	0,0	6	WNW-1	5	N				33,4		Cal-0	
DINAMARCA	Skagen	23,7	1,3	1	NNE-1	1	NB	NB	19,9	NNW-2		Dijon									31,3		Cal-0		
	Hanstholm	24,6	1,3	1	NE-1	0	N	N	19,8	NNW-2		Rochefort													
	Blaavands								21,9	NW-1		Clermont									33,3		N-1		
	Copenhague	24,5	1,3	1	E-1	2	NB	NB	20,2	WNW-3		Lyon									32,5		N-1		
	Hammershus	22,7	1,3	1	NNE-3	0	N	N	18,1	N-4		Burdeos													
	Lerwick											Bayona													
	Stornoway	25,7	2,0	1	W-3	4	N	N	14,3	WNW-2		Tolosa	32,5	-0,1	9	Cal-0	-2	?				32,5		Cal-0	
	Wick	24,5	2,5	1	WNW-1	3	G	A				Marignane	24,2	-0,9	0	NW-2	2	LL							
	Aberdeen	26,3	3,0	1	WNW-3	4	N	D	15,2	S-2		Perpiñan										30,9		NNW-5	
	Malin Head	29,7	2,5	1	SSW-2	5	NB	LL	20,7	W-5		Ajaccio													
ISLAS BRITANICAS	Renfrew										Oporto	30,9	0,0	1	E-1	4	NB	N							
	Tynemouth	27,4	3,0	1	W-2	3	NB	N	15,4	SW-2		Coimbra	31,3	0,0	1	Cal-0	2	NB	N						
	Blacksod	31,3	1,0	1	Cal-0	0	A	NB	24,6	W-4		Lisboa	30,7	0,0	1	N-1	8	N	N		30,3		NNE-2		
	Donaghadee	30,0	2,5	0	W-2	4	A	NB	19,9	NW-3		Lagos	27,9	0,0	1	SW-0	9	N	N		29,3		ESE-1		
	Holyhead	31,2	2,0	1	NW-5	7	N	N	22,5	WNW-4		Funchal													
	Cranwell											Horta										27,5		SSW-5	
	Yarmouth	22,2	1,5	1	NNW-6	6	LL	LL	24,4	SSW-4		Turin	22,9	-1,3	5	Cal-0	-3	NB	NB		28,1		NE-2		
	Valentia	34,2	1,0	1	ESE-1	2	NB	N	28,4	WNW-4		Milan	23,5	-0,7	5	Cal-0	-2	T	N		29,5		WNW-2		
	Pembroque	32,2	1,5	1	NW-4	7	LL	NB	25,5	W-4		Pádua	23,3	-0,7	6	NNW-1	-2	NB	N		27,0		NW-1		
	Ross-on-Wye	29,8	1,5	1	W-1	3	nv	LL	22,8	W-2		Venecia													
EUROPA CENTRAL	Londres	27,0	2,0	1	NNW-4		T	25,9	W-3		Génova	22,5	-1,3	5	SE-4	6	N	N		27,7		Cal-0			
	Scilly										Florenzia	23,8	0,7	1	ESE-1	0	NB	A		24,6		N-2			
	Plymouth	32,6	0,5	1	Cal-0	3	LL	A	27,4	WSW-5		Liorna	37,5	-1,3	6	NNE-3	4	A	N		28,6		Cal-0		
	Calshot	38,4	1,0	1	W-4	4	N	N	26,5	SW-5		Ancona									28,5		NW-3		
	Guernsey	30,8	1,0	1	NW-4	7	LL	A	29,7	SW-4		Zara	24,7	0,0	1	NNE-1	4	N	nv		25,3		NKE-4		
	Borkum	19,8	0,7	1	ESE-2	3	N	N	24,2	W-3		Roma									25,3		N-3		
	Loningen								26,7	WSW-2		Magdalena	23,5	-0,7	5	SW-3	?	N	?		27,1		NE-1		
	Hamburgo	23,0	0,7	1	Cal-0	3	NB	N	25,1	NW-3		Taranto	25,3	-0,7	5	S-1	3	N	LL		22,9		N-4		
	Swinemunde	20,2	1,3	1	NNW-1	3	N	NB	19,5	NW-4		Mesina	22,6	0,0	1	NNW-3	9	N	LL		22,1		N-3		
	Danzig	20,8	2,0	1	NW-3	2	N	N				Tánger	29,5	0,4	3	Cal-0	10	NB							
EUROPA CENTRAL	Memel							12,2	NW-2		Oran														
	Aquisgran	19,1	-1,3	6	SW-3	2	N	nv	29,5	W-4		Argel	27,4	0,1	1	Cal-0	9	N							
	Magdeburgo	22,3	-0,7	6	N	3	N	LL	23,7	WNW-3		Bizerta	25,3	0,1	4	Cal-0	9	N							
	Berlin	23,0	0,7	1	WNW-1	0	NB	N	22,5	W-3		Túnez	25,3	0,1	1	SSW-2	1	N							
	Dresde	23,5	-0,7	6	WNW-2	1	nv	nv	25,0	NW-6		Rabat	28,6	0,9	1	Cal-0	7	NB							
	Breslau								22,1	WNW-5		Fez	29,4	0,8	1	Cal-0	1	NB							
	Francfort		-1,3	5	SW-2	1	nv	nv	29,9	Cal-0		Tazza	27,9	0,0	1	Cal-0	5	N							
	Carlsruhe	22,5	-2,0	5	SSW-1	0	nv	nv	30,5	SSW-2		Sfax													
	Munich	25,1	-2,7	9	S-2	4	N	N	33,1	W-1		Casablanca	29,0	0,4	1	Cal-0	7	?			26,8		NE-1		
	Posen											Mequinez	28,7	0,3	1	Cal-0	2	N			26,7		SE-3		
Varsovia											Agadir														

RADIOGRAMAS TRANSMITIDOS DESDE BARCOS

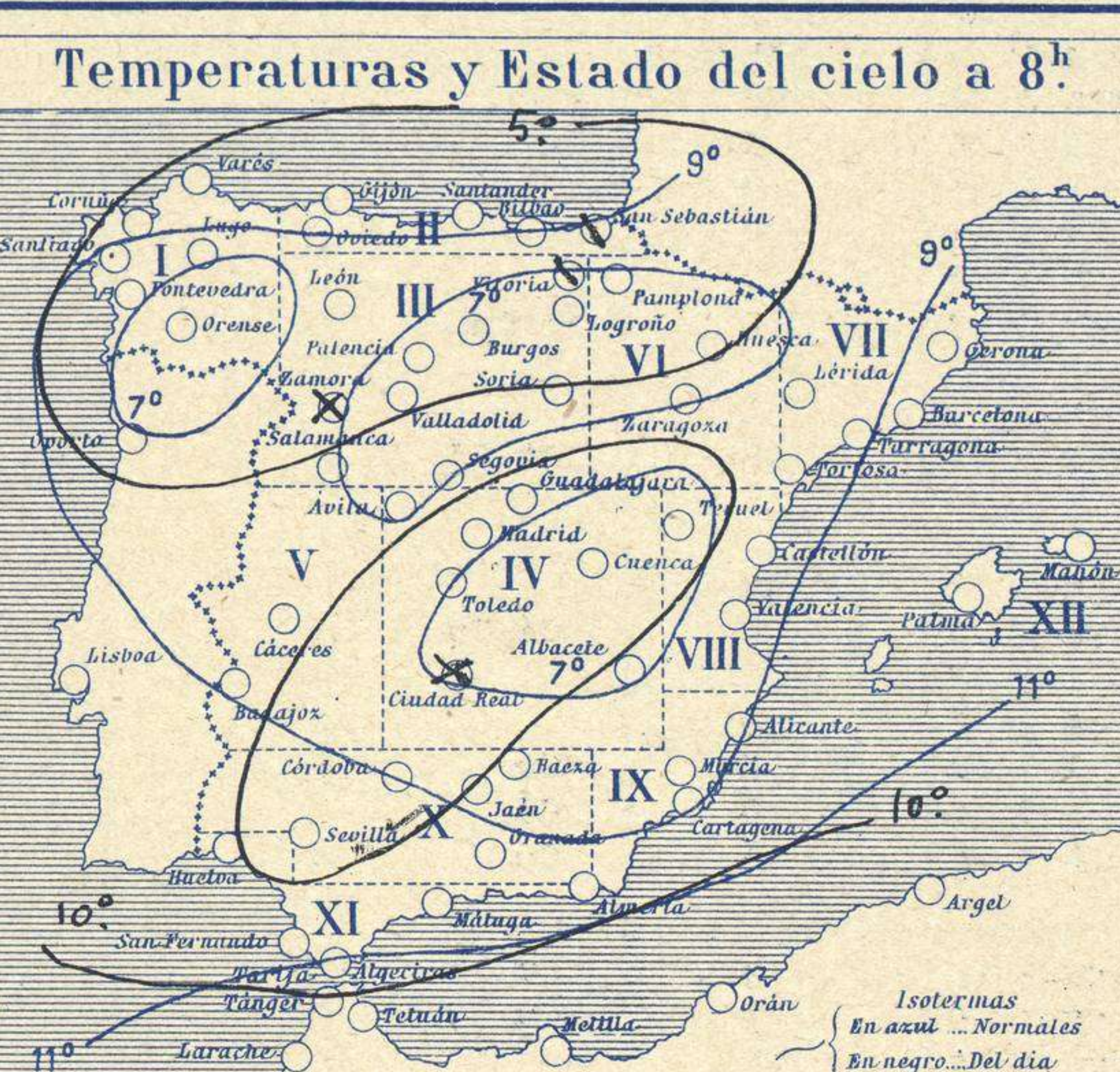
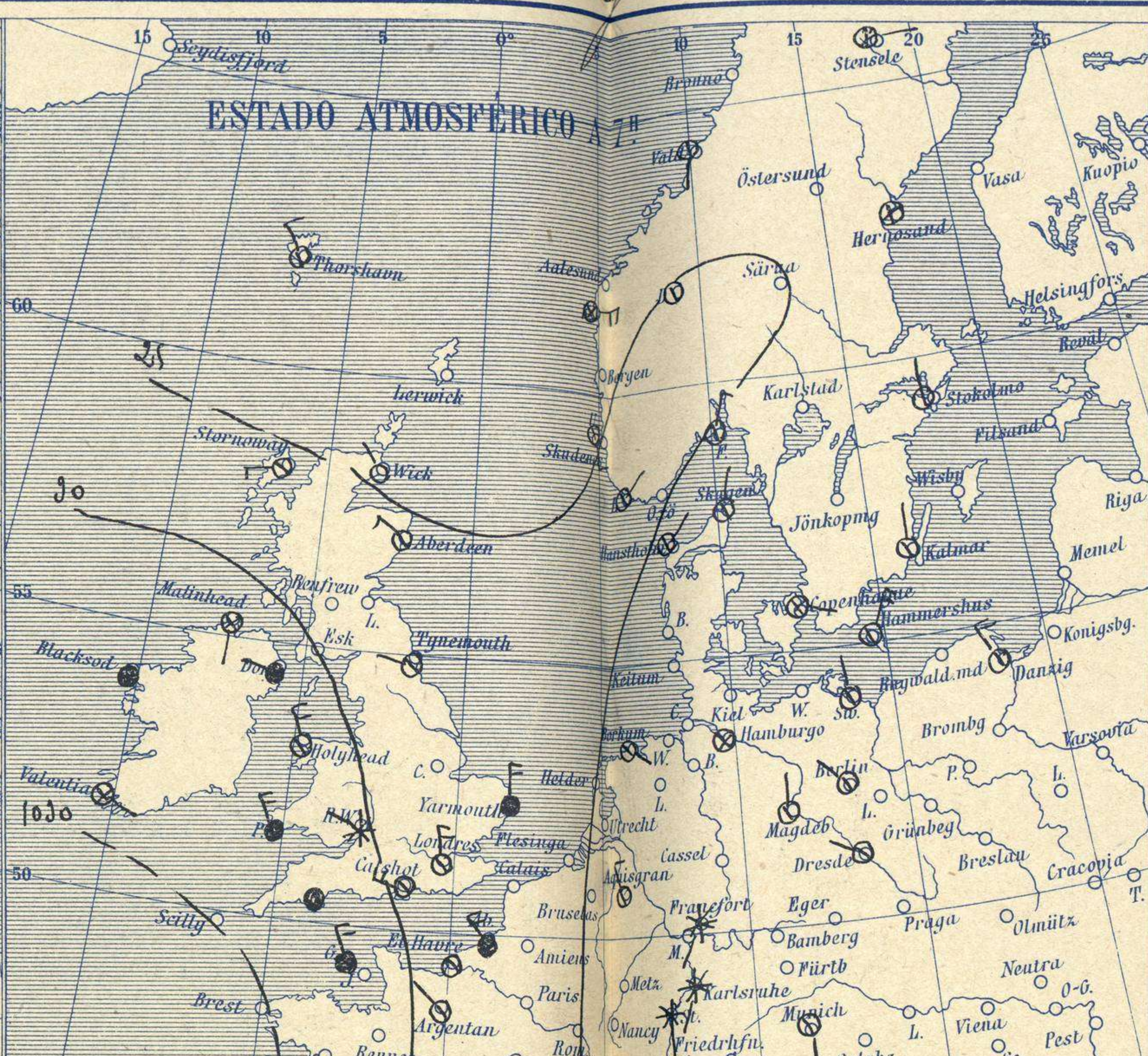
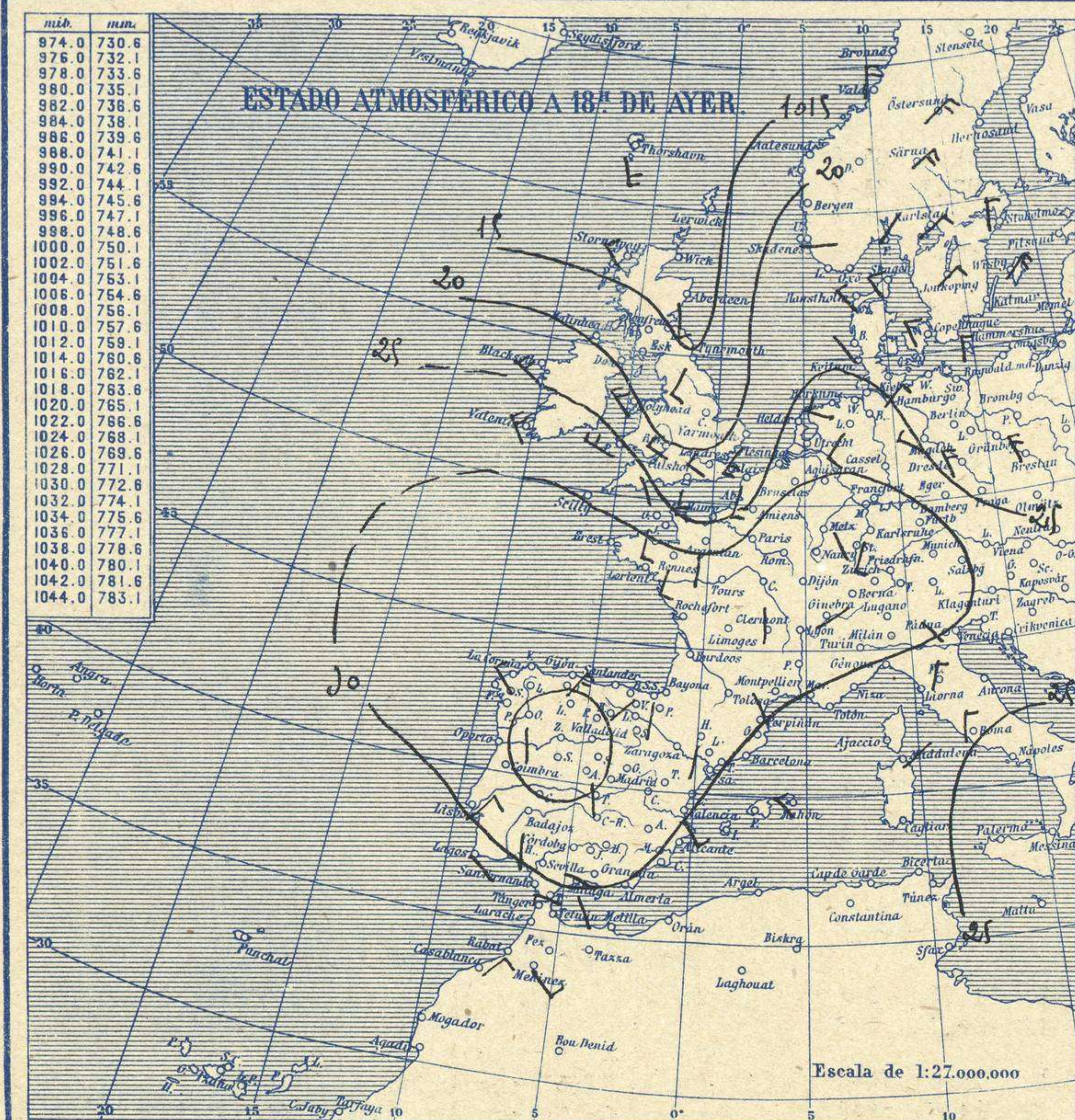


SERVICIO METEOROLÓGICO ESPAÑOL.

Boletín del *Comunicado* 6 de Febrero de 1927

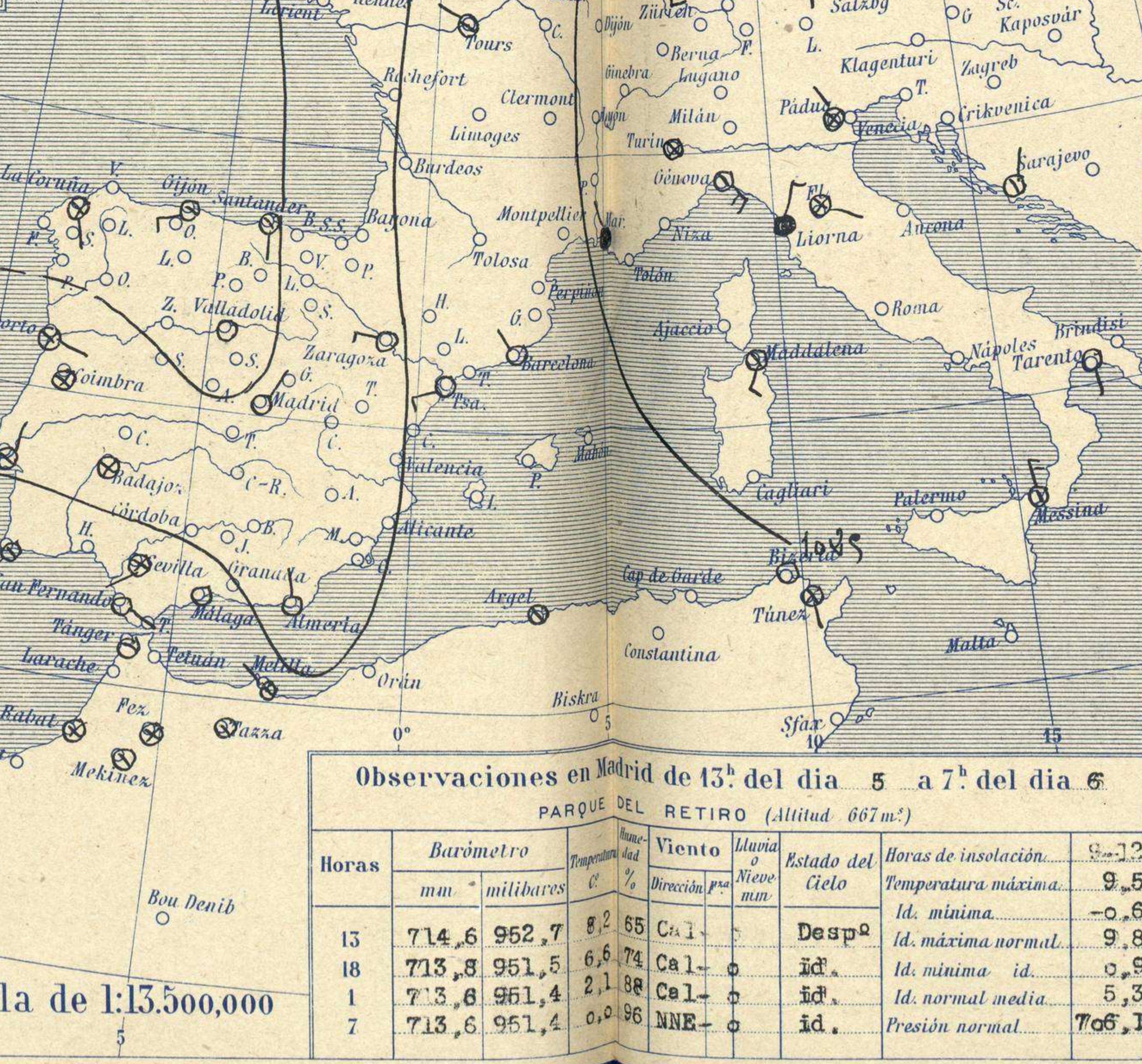
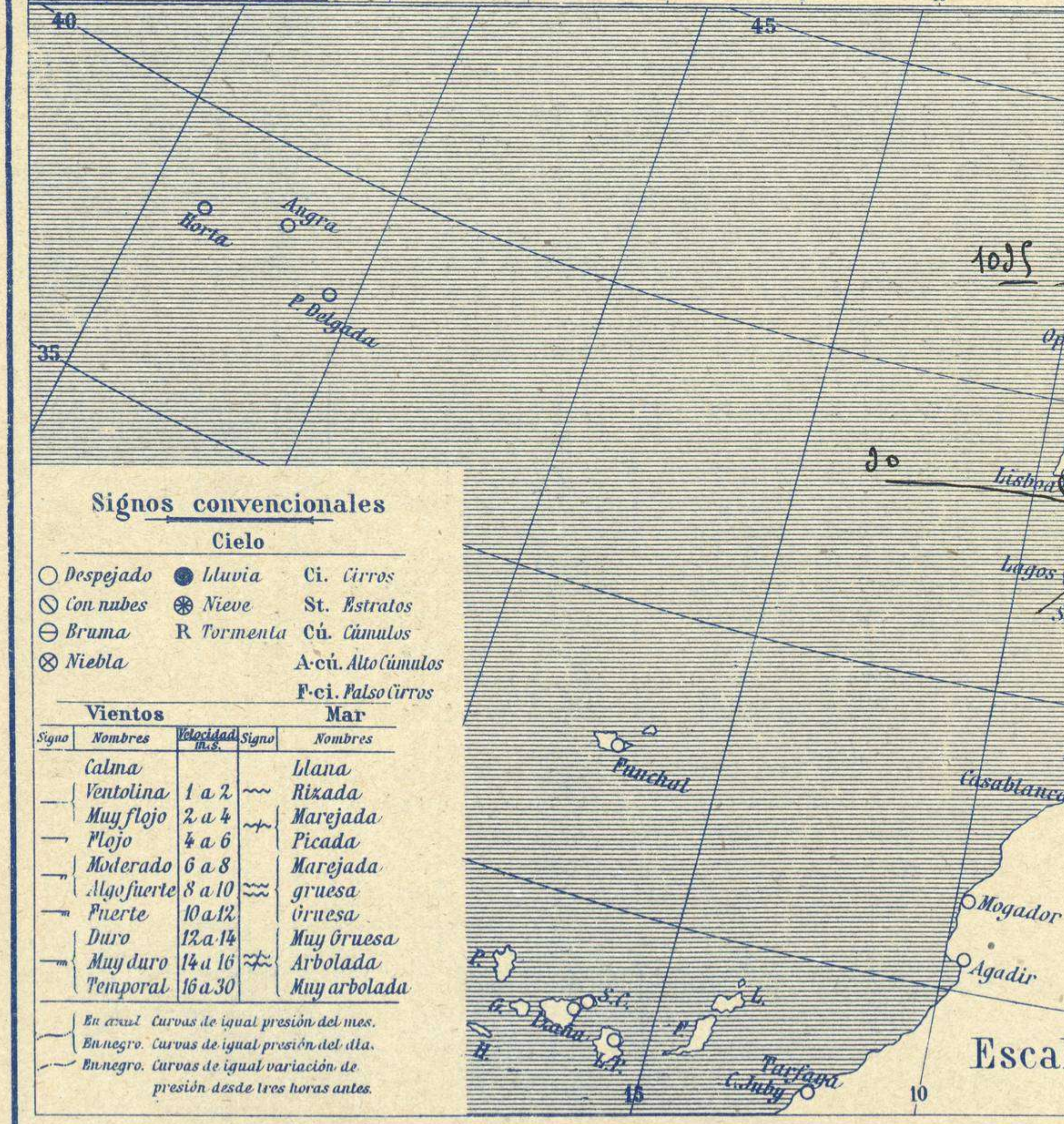
AÑO XXXV

Núm. 37.



Temperaturas extrema y Lluvia

Estaciones	Temperaturas		Lluvia
	Máx.	Mínim.	
La Coruña	12	2	
Santiago			
Pontevedra			
Lugo			
Oronse	15	-2	
Gijón			
Oviedo	12	1	
Santander			
Bilbao	11	3	14
San Sebastián	12	3	
León	10	-3	
Zamora	10	-4	
Palencia	10	-6	
Burgos	10	-3	
Soria	10	-5	
Valladolid			
Salamanca	10	2	
Ávila	8	-4	
Segovia	7	2	
Madrid			
Toledo	14	-6	
Guadalajara	11	-2	
Cuenca	9	-5	
Ciudad-Real	11	-2	
Albacete	11	-2	
Cáceres	14	3	
Badajoz	10	-2	Ip
Vitoria	10	-2	
Logroño	14	0	
Pamplona			
Huesca	12	-1	
Zaragoza			
Lérida	17	-2	
Gerona			
Barcelona			
Tarragona	15	5	
Tortosa			
Teruel	12	-4	
Castellón			
Valencia			
Alicante			
Murcia	13	5	
Sevilla			
Córdoba	15	2	
Jaén			
Baeza	11	4	
Granada			
Huelva	16	3	
San Fernando			
Tarifa	13	9	
Algeciras	13	5	1
Málaga			
Almería			
Palma	16	2	
Ibiza			
Mahón			
Las Palmas			
St Cruz de T.			
Laguna	14	9	5
Izaña			
Tetuán			
Melilla			
Tánger			



Estado General

Las presiones altas formando un anticiclón bastante extenso se hallan colocadas al occidente del Golfo de Vizcaya y su influjo llega a toda España. El tiempo es bueno y se observan nieblas en Cantabria y Galicia.

Tiempo probable

EN LAS REGIONES.

- I
- II
- III
- IV
- V
- VI
- VII
- VIII
- IX
- X
- XI
- XII

No se hace predicción.

Observaciones en Madrid de 13ª del día 5 a 7ª del día 6

PARQUE DEL RETIRO (Altitud 667 m²)

Horas	Barómetro		Temperatura	Humedad	Viento	Lluvia	Estado del Cielo	Horas de insolación
	mm	milibares						
13	714,6	962,7	8,2	65	Cal	0	Desp	9,2
18	713,8	961,5	6,6	74	Cal	0	id.	9,5
1	713,6	961,4	2,1	88	Cal	0	id.	9,8
7	713,6	961,4	0,0	96	NNE	0	id.	5,3

Id. normal media: 7,06, 1

Signos convencionales

Cielo			
○ Despejado	● Lluvia	○ Ci. Cirros	
○ Con nubes	⊗ Nieve	○ St. Estratos	
○ Bruma	R Tormenta	○ Cú. Cúmulos	
⊗ Niebla		A-cú. Alto Cúmulos	
		F-ci. Falso Cirros	

Vientos			
Signo	Nombres	Velocidad	Signo
—	Calma	0	—
—	Ventolina	1 a 2	—
—	Muy flojo	2 a 4	—
—	Flojo	4 a 6	—
—	Moderado	6 a 8	—
—	Algo fuerte	8 a 10	—
—	Fuerte	10 a 12	—
—	Duro	12 a 14	—
—	Muy duro	14 a 16	—
—	Temporal	16 a 30	—

En azul... Normales
En negro... Del día

OBSERVACIONES DE ESPAÑA

ESTACIONES	PRESIÓN MILIBARES			VIENTO	TEMPE- RATURA	TIEMPO	NUBES	MAR	DIRECCIÓN Y FUERZA DEL VIENTO Á						
	á O°	N. M. G. N.	VARIACIÓN						C.	D. y F.	PRESENTE	PASADO	250	500	1000
OBSERVACIONES Á 7 ^h															
La Coruña	103,7	0,3	1	S-1	5	NB	Cu	3	OBSERVACIONES Á						
Gijón	36,0	1,3	4	WSW-3	5	NB	Fr-Cu	3							
Santander	34,6	0,1	4	S-2	6	N	Cu	3							
Valladolid	37,0	0,0	0	Cal-0	4	D									
Zaragoza	29,8	0,0	0	W-3	4	D									
Barcelona	26,6	0,0	0	WNW-1	8	D									
Tortosa	27,9	0,0	0	WSW-3	7	D	Fr-Cu								
Mahón															
Madrid	33,1	0,0	0	NNE-0	0	D									
Badajóz	31,8	0,1	4	Cal-0	1	NB	St Ci								
Alicante															
Granada															
Sevilla	30,3	0,0	0	SW-1	2	NB									
Almería	29,9	0,1	8	NNW-1	8	D	Ci-Cu	1							
Málaga	29,4	0,3	5	Cal-0	7			1							
S.Fernando	33,3	0,3	1	E-1	7	D		1							
Melilla	29,0	0,3	1	W-1	10	N	Cu	5							
Tetuán	22,7	0,1	4	W-2	6	D	Ci								
S ^{ta} C. de Tenerife	28,5	0,1	4	N-3	16	N	Cu	2							
Izaña															
OBSERVACIONES Á 18 ^h de ayer.															
La Coruña	103,8	0,0	0	NNW-0	10	N	Cu Ci	3	OBSERVACIONES Á						
Gijón	34,1	1,2	4	NE-3	9	N	Cu	2							
Santander	33,3	0,4	4	NNW-1	8	LL		2							
Valladolid															
Zaragoza															
Barcelona															
Tortosa															
Mahón	28,6	0,3	5	NW-3	10	D	Fr-Cu								
Madrid	31,1	0,3	5	Cal-0	6	D									
Badajóz	31,3	0,0	4	Cal-0	12	D									
Alicante															
Granada	31,7	0,4	6	W-1	10	N	Cu Ci-St								
Sevilla	20,2	0,7	1	Cal-0	13	D	Cu								
Almería	30,2	0,4	1	Cal-0	12	D		1							
Málaga	30,3	0,5	4	SE-0	13	N	Fr-Cu Ci-Cu	3							
S.Fernando	29,3	0,0	0	E-2	13	N	Cu	4							
Melilla															
Tetuán	29,9	0,7	1	NE-3	11	D	Cu-NB								
S ^{ta} C. de Tenerife	28,1	0,4	8	NNW-2	17	N	Cu	2							
Izaña	29,8	?	?	SSE-2	11	D									

ESTACIONES	PRESIÓN MILIBARES			VIENTO	TEMPE- RATURA	TIEMPO	PRESIÓN MILIBARES	VIENTO	ESTACIONES	PRESIÓN MILIBARES			VIENTO	TEMPE- RATURA	TIEMPO	PRESIÓN MILIBARES	VIENTO
	á O°	N. M. G. N.	VARIACIÓN							C.	D. y F.	PRESENTE					
OBSERVACIONES Á 8 ^h																	
Vares									Cáceres	1000,7	0,0	0	Cal-0	6	D	1030,9	Cal-0
Finisterre	1033,9	0,4	4	NE-4	8	D		Vitoria	31,3	0,0	0	ESE-0	2	N			
Santiago	34,3	0,0	0	N-3	3	D	1031,7	N-2	Logroño	33,9	0,0	0	W-1	4	D		
Pontevedra								Pamplona									
Lugo								Huesca	31,4	0,3	5	SE-1	1	D	32,2	SW-2	
Orense	37,0	1,1	1	S-1	1	D	33,3	S-0	Lérida								
Oviedo	35,4	0,0	0	SW-1	3	N	31,6	NE-0	Gerona	26,9	0,4	5	SSW-0	1	D		
Bilbao	31,8	0,4	4	SE-2	5	N		Tarragona	26,1	?	?	W-0	7	D	28,6	SW-1	
San Sebastián	34,9	0,3	1	S-1	5	N		Teruel	33,1	?	?	Cal-0	3	D			
León	36,7	?	?	N-1	1	D	34,5	N-0	Castellón								
Zamora	33,8	0,0	0	N-0	2	D	31,7	N-1	Valencia								
Palencia	36,5	0,0	0	NE-0	3	D	32,1	NE-0	Murcia	28,2	?	?	W-0	8	D	22,2	E-0
Burgos	33,8	0,0	0	NE-0	1	D	30,3	NNE-0	Córdoba	21,9	0,0	0	E-1	3	D		
Soria	33,5	0,0	0	SW-0	1	D	30,2	SSW-1	Jaén						30,9	NW-0	
Salamanca	34,6	0,2	0	NE-0	0	D	30,6	NE-0	Baeza	31,7	0,0	0	NNE-1	6	D	33,1	NW-1
Avila	34,6	?	?	SSE-0	2	D	31,3	NNW-1	Huelva	32,2	?	?	E-0	5	D	30,7	N-0
Segovia	35,1	0,0	0	E-1	0	D		Tarifa	28,7	0,0	0	NE-3	10	D			
Toledo	32,6	0,0	0	N-0	0	D	30,7	NNW-0	Algeciras	29,0	0,0	0	W-1	6	D		
Guadalajara	33,4	0,0	0	E-0	0	D	29,8	SW-0	Tánger								
Cuenca	31,8	0,0	0	Cal-0	2	D		Palma	26,9	0,3	8	N-0	3	D			
Ciudad Real	30,3	0,0	0	Cal-0	0	NB	31,3	E-1	Las Palmas								
Albacete	33,0	0,4	8	Cal-0	0	D	30,9	Cal-0	Laguna	28,7	0,0	1	NW-1	10	N		

NOTICIAS

* Expresado en medias horas antes observación.
 ... D Despejado ó semidespejado - N Nuboso ó cubierto - NB Niebla ó bruma - A Aguaceros - II Lloviznas - LL Lluvias - G Granizo (sin truenos) - An Aguanieve - nv Nieve - T Tormenta.
 ... D Despejado ó semidespejado - N Nuboso - NC Cubierto constantemente - NB Niebla ó bruma - A Aguaceros - II Lloviznas - nv Nieve ó aguanieve - G Granizo (sin truenos) - T Tormenta.
 ... Sobre el nivel del mar.