



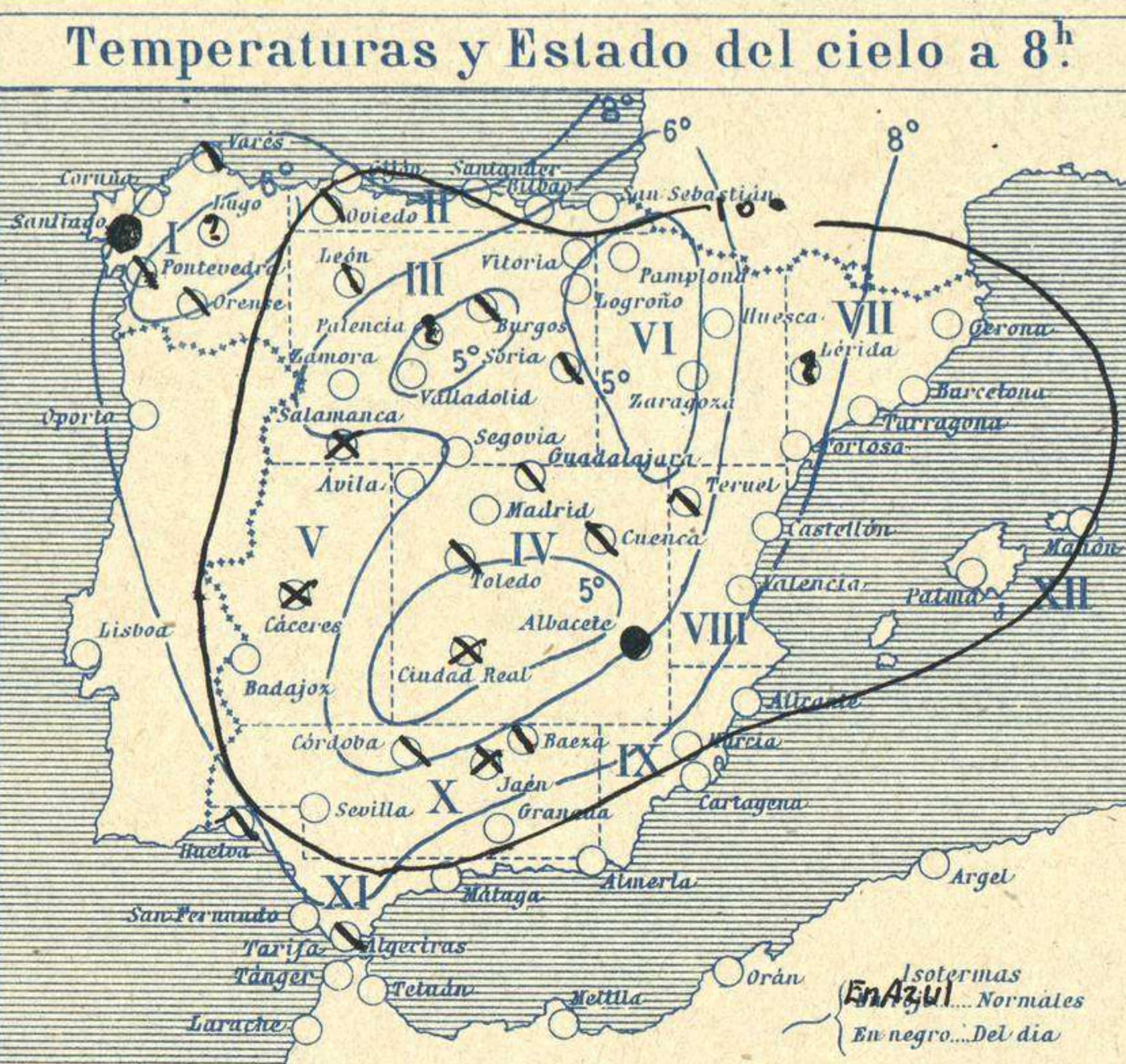
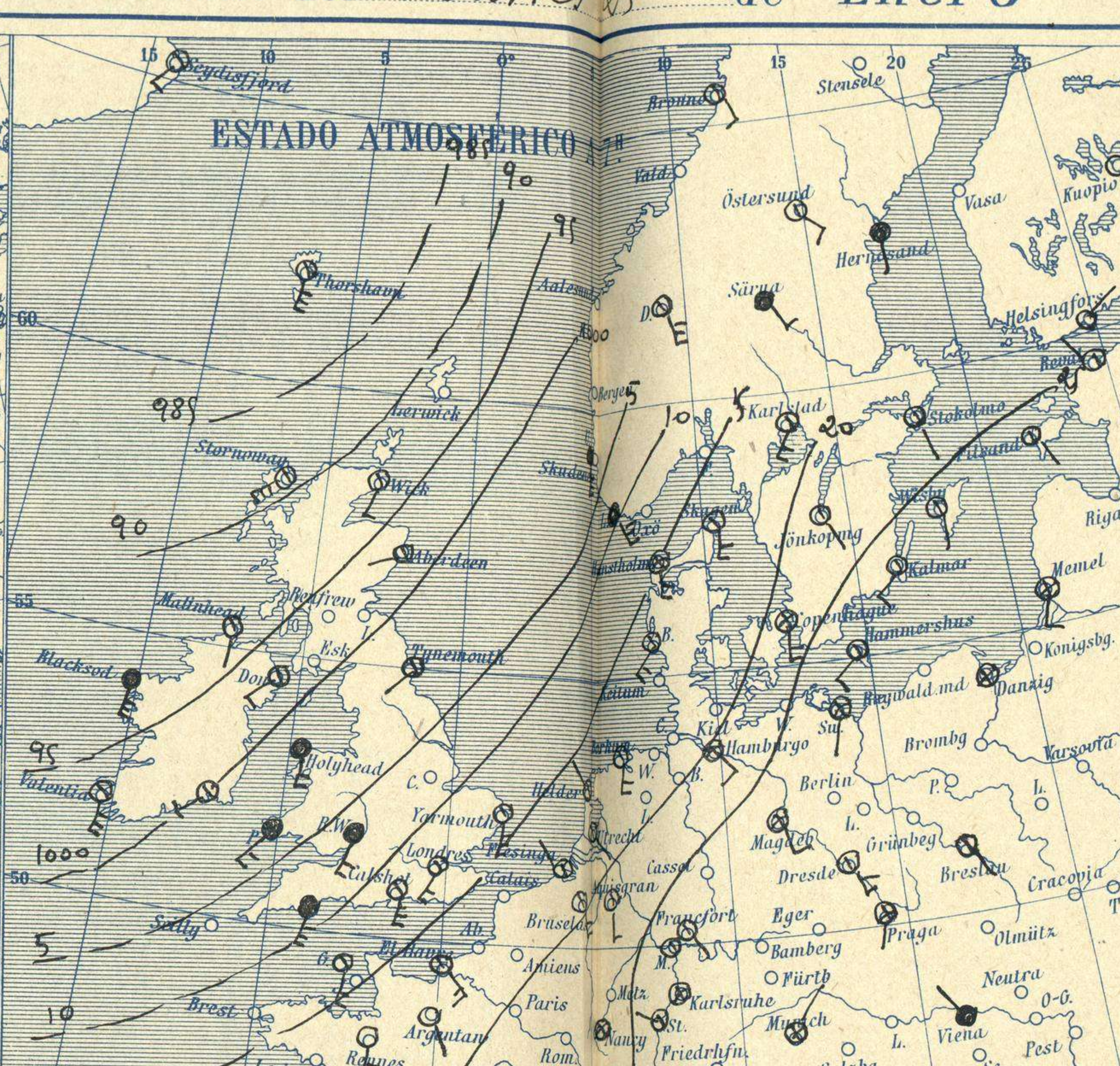
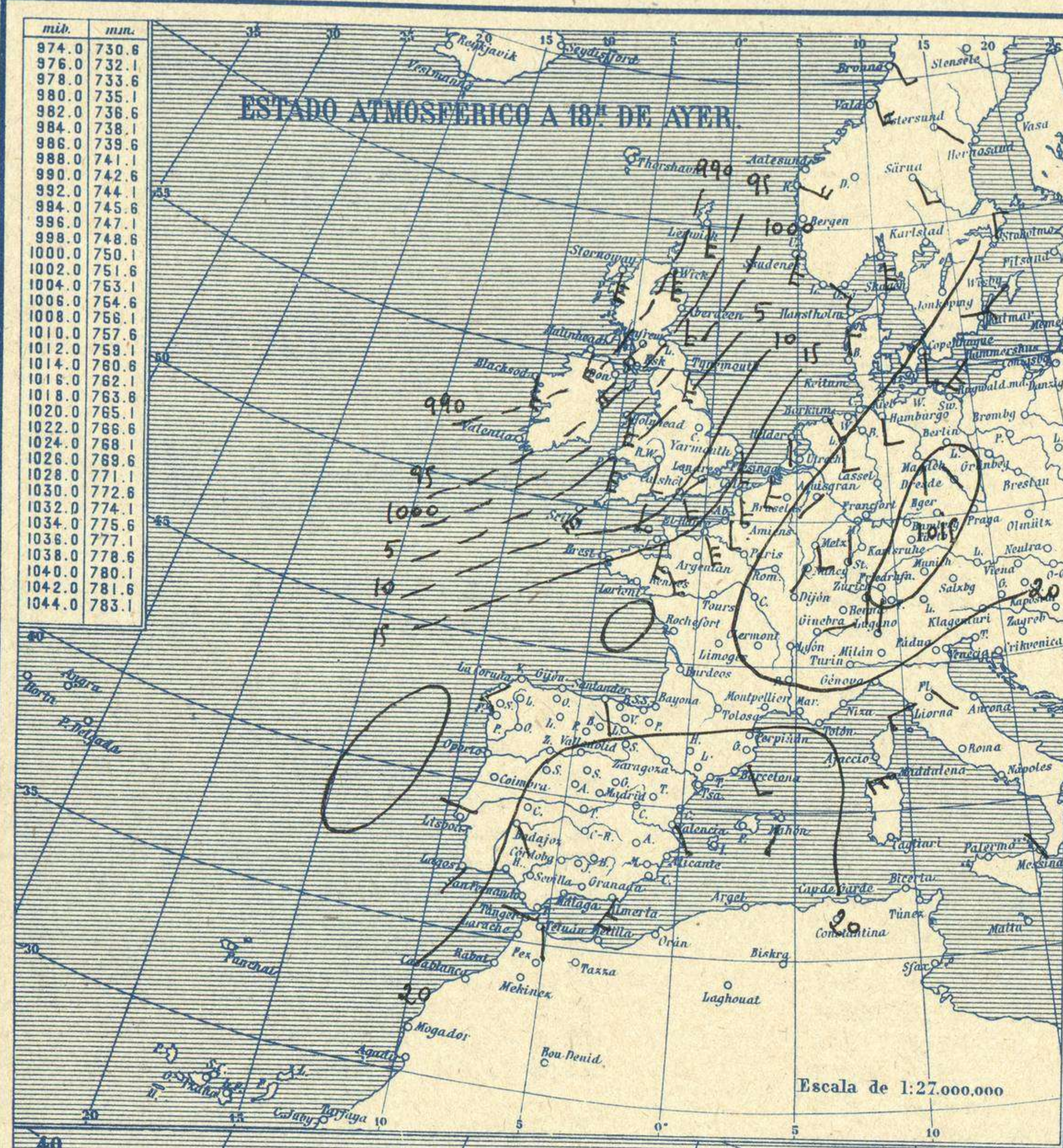


# SERVICIO METEOROLÓGICO ESPAÑOL.

## Boletín del Martes 25 de Enero de 1927

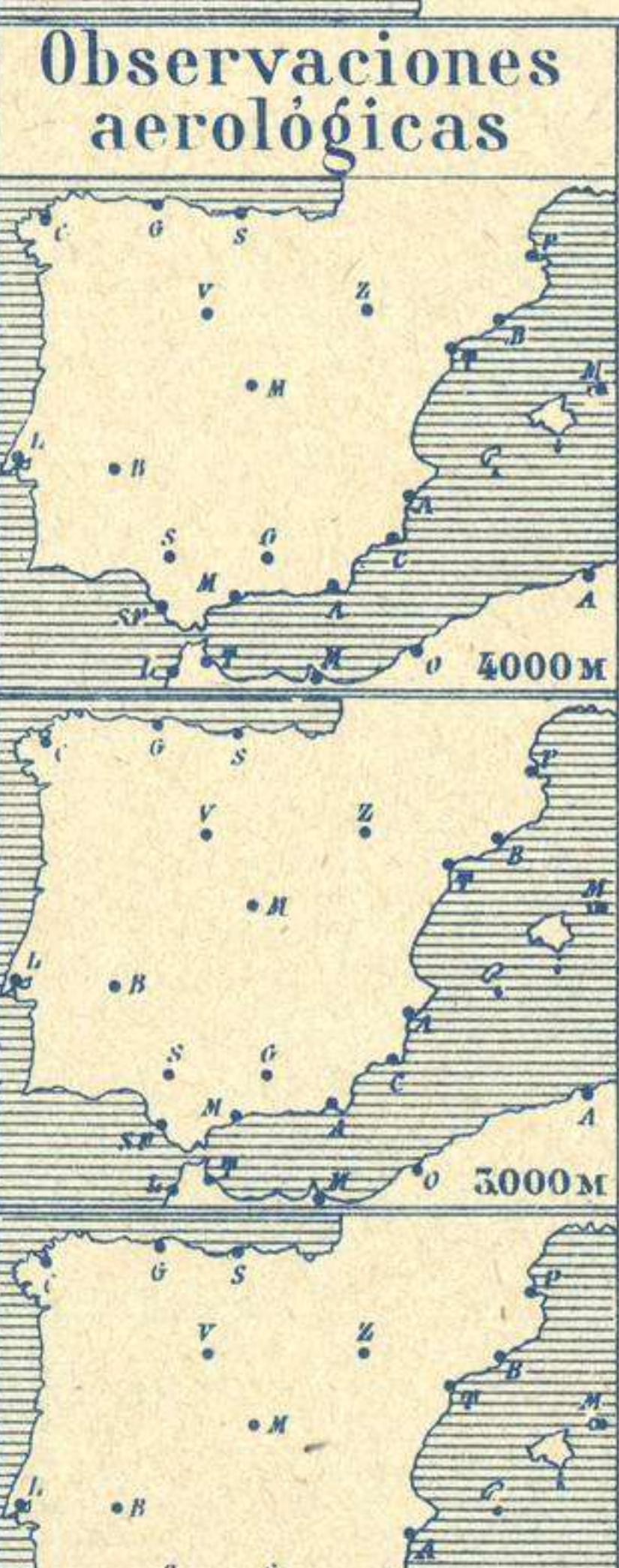
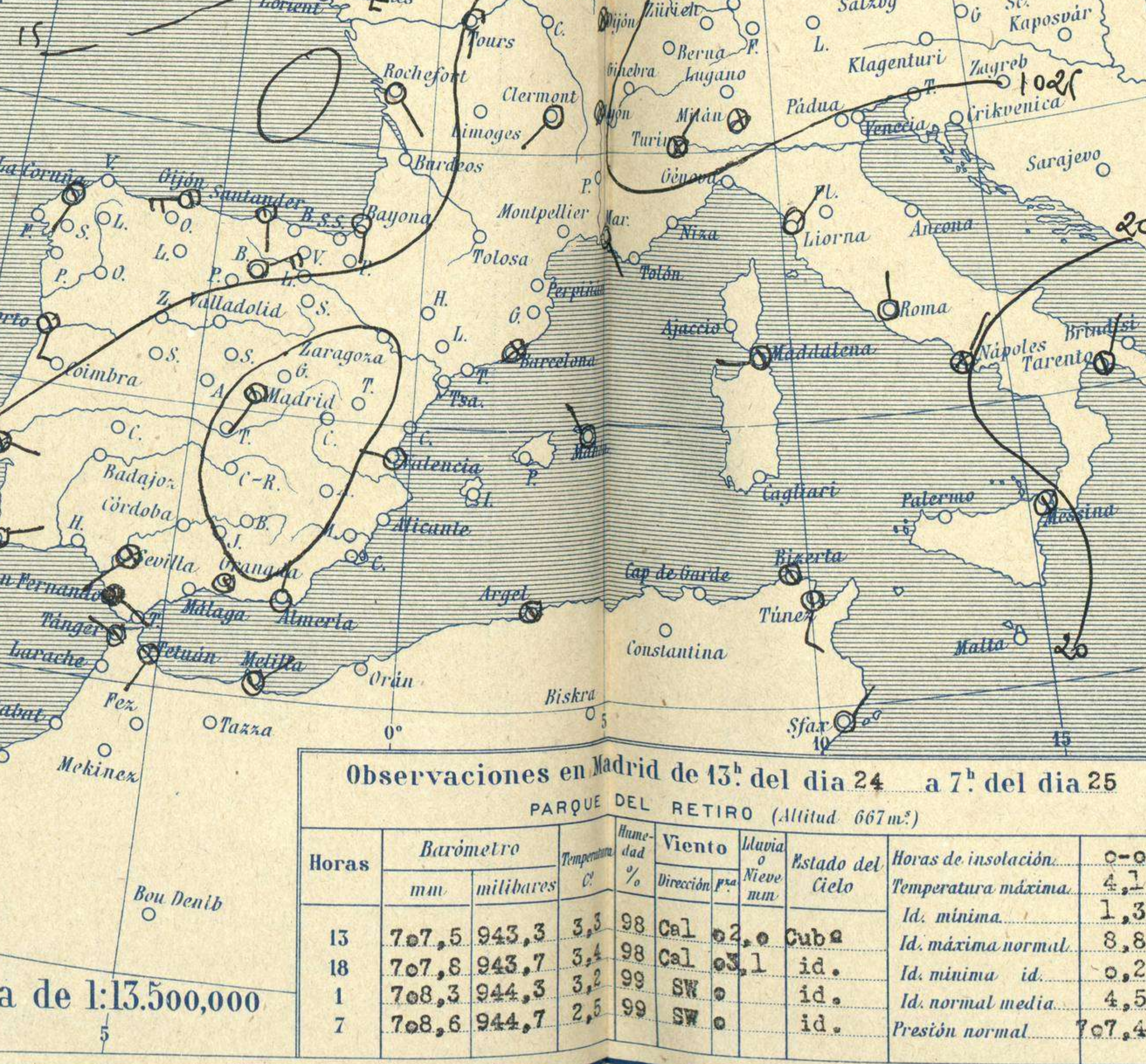
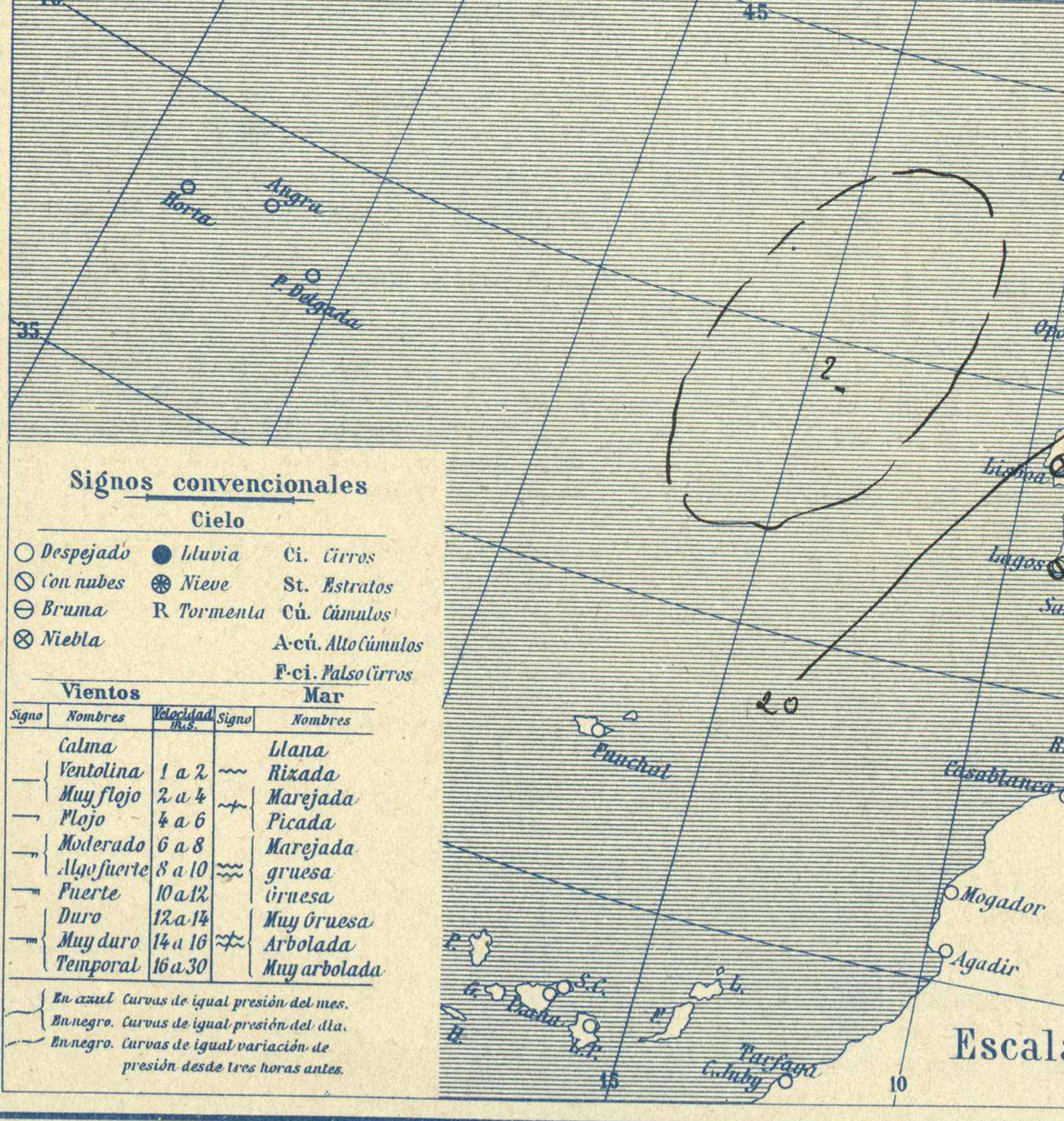
AÑO XXXV

Núm. 25



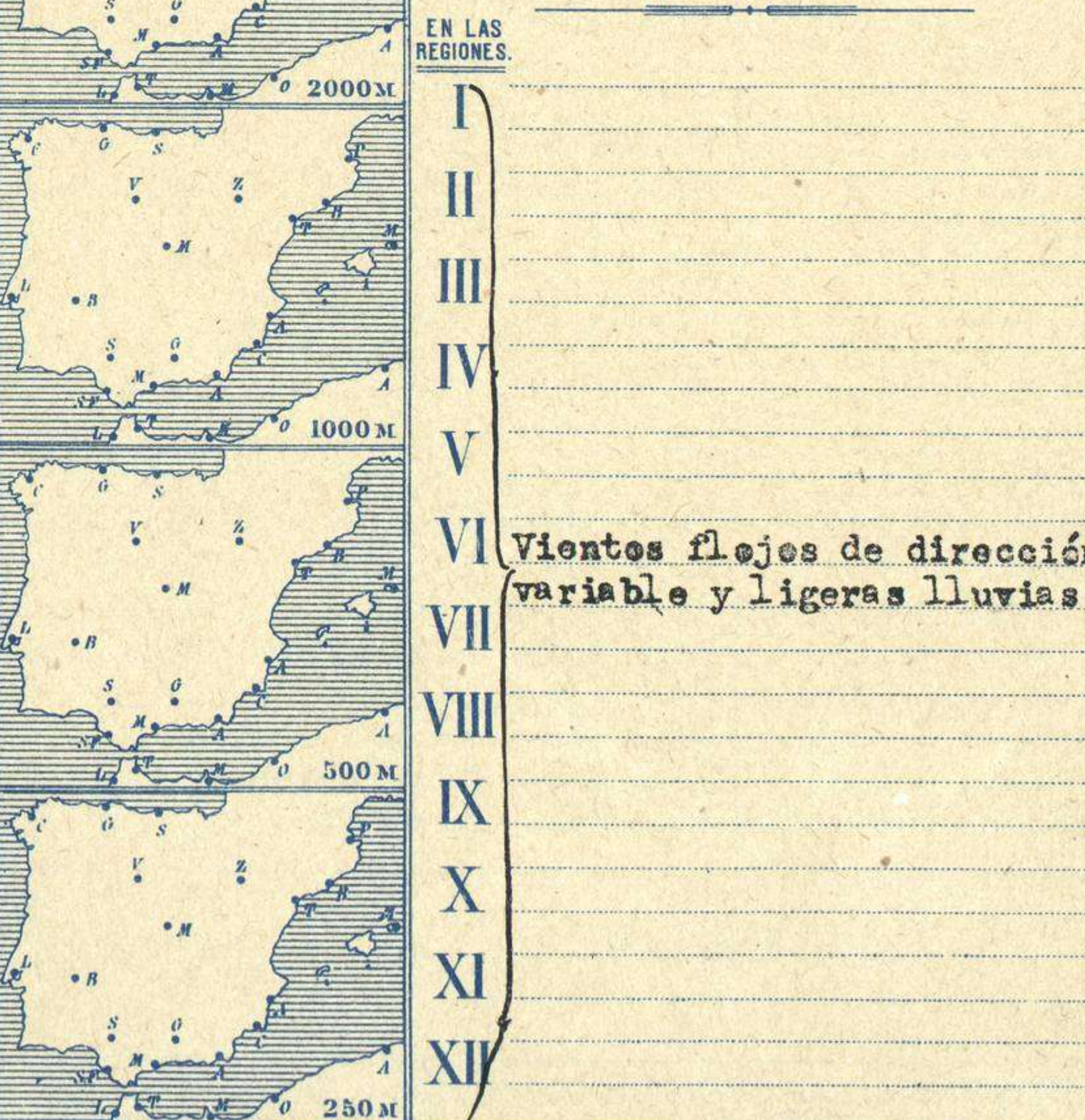
**Temperaturas extrema y Lluvia**

| Estaciones                | Temperaturas |        | Lluvia |
|---------------------------|--------------|--------|--------|
|                           | Máx.         | Mínim. |        |
| La Coruña                 | 14           | 9      |        |
| Santiago                  | 11           | 7      | ip     |
| Pontevedra                | 14           | 8      | ip     |
| Lugo                      |              |        |        |
| Orense                    | 14           | 3      |        |
| Gijón                     |              |        |        |
| Oviedo                    | 14           | 6      |        |
| Santander                 | 15           | 8      |        |
| Bilbao                    | 13           | 5      |        |
| San Sebastián             | 15           | 4      |        |
| León                      | 6            | 0      | 1      |
| Zamora                    | 9            | 1      |        |
| Palencia                  | 7            | 3      |        |
| Burgos                    | 5            | 3      |        |
| Soria                     | 3            | 0      | 3      |
| Valladolid                | 9            | 3      | 0,3    |
| Salamanca                 | 9            | 1      |        |
| Ávila                     | 4            | -1     |        |
| Segovia                   | 5            | 2      | 2      |
| Madrid                    | 4            | 1      | 5      |
| Toledo                    | 6            | 3      | 4      |
| Guadalajara               | 4            | 2      | 0,3    |
| Cuenca                    | 7            | -1     | 3      |
| Ciudad-Real               | 7            | 2      |        |
| Albacete                  | 8            | 1      |        |
| Cáceres                   | 7            | 4      | 2      |
| Badajoz                   | 9            | 7      | 3      |
| Vitoria                   | 9            | 3      |        |
| Logroño                   | 12           | -2     |        |
| Pamplona                  | 11           | 1      |        |
| Huesca                    | 11           | 1      |        |
| Zaragoza                  | 15           | -1     |        |
| Lérida                    |              |        |        |
| Gerona                    | 15           | -2     |        |
| Barcelona                 | 16           | 6      |        |
| Tarragona                 | 14           | 6      |        |
| Tortosa                   |              |        |        |
| Teruel                    | 7            | -1     |        |
| Castellón                 |              |        |        |
| Valencia                  | 13           | 5      |        |
| Alicante                  |              |        |        |
| Murcia                    | 13           | 2      |        |
| Sevilla                   | 14           | 3      | 4      |
| Córdoba                   | 14           | 7      |        |
| Jaén                      | 9            | 5      | 0,3    |
| Baeza                     | 9            | 3      |        |
| Granada                   | 8            | 4      | 5      |
| Huelva                    | 11           | 8      | 7      |
| San Fernando              |              |        |        |
| Tarifa                    | 14           | 9      |        |
| Algeciras                 | 16           | 8      | 0,3    |
| Málaga                    | 15           | 7      | 1      |
| Almería                   | 15           | 8      |        |
| Palma                     | 16           | 3      |        |
| Ibiza                     |              |        |        |
| Mahón                     | 14           | 7      |        |
| Las Palmas                |              |        |        |
| S <sup>t</sup> Cruz de T. |              |        |        |
| Laguna                    |              |        |        |
| Izaña                     |              |        |        |
| Tetuán                    | 15           | 7      |        |
| Melilla                   | 17           | 8      |        |
| Tánger                    | 15           | 8      |        |



**Estado General**

El centro principal de la perturbación atmosférica del Occidente de Europa se halla al Norte de las Islas Británicas; al occidente de Portugal reside un área de presiones débiles que produce mucha nubosidad en España.



**Signos convencionales**

**Cielo**

- Despejado ● Lluvia Ci. Cirros
- ☁ Con nubes ☁ Nieve St. Estratos
- ☁ Bruma R Tormenta Cú. Cúmulos
- ☁ Niebla Acú. Alto Cúmulos
- P-ci. Pseudo Cirros

**Vientos**

| Signo | Nombres     | Velocidad | Signo | Nombres         |
|-------|-------------|-----------|-------|-----------------|
| —     | Calma       | 1 a 2     | —     | Llana           |
| —     | Ventolina   | 2 a 4     | —     | Rizada          |
| —     | Muy flojo   | 4 a 6     | —     | Marejada        |
| —     | Flojo       | 6 a 8     | —     | Picada          |
| —     | Moderado    | 8 a 10    | —     | Marejada gruesa |
| —     | Algo fuerte | 10 a 12   | —     | gruesa          |
| —     | Fuerte      | 12 a 14   | —     | Muy gruesa      |
| —     | Duro        | 14 a 16   | —     | Arbolada        |
| —     | Muy duro    | 16 a 30   | —     | Muy arbolada    |
| —     | Temporal    | 30 a 50   | —     |                 |

**Mar**

En azul. Curvas de igual presión del mar.  
En negro. Curvas de igual presión del día.  
En negro. Curvas de igual variación de presión desde tres horas antes.

**Observaciones en Madrid de 13<sup>h</sup> del día 24 a 7<sup>h</sup> del día 25**

PARQUE DEL RETIRO (Altitud 667m.)

| Horas | Barómetro |           | Temperatura | Humedad | Viento | Lluvia o Nieve | Estado del Cielo | Horas de insolación | Temperatura máxima |
|-------|-----------|-----------|-------------|---------|--------|----------------|------------------|---------------------|--------------------|
|       | mm        | milibares |             |         |        |                |                  |                     |                    |
| 13    | 707,5     | 943,3     | 3,3         | 98      | Cal    | 0,2            | Cuba             | 0                   | 4,1                |
| 18    | 707,8     | 943,7     | 3,4         | 98      | Cal    | 0,3            | id.              | 1,3                 | 8,8                |
| 1     | 708,3     | 944,3     | 3,2         | 99      | SW     | 0              | id.              | 0,2                 | id.                |
| 7     | 708,6     | 944,7     | 2,5         | 99      | SW     | 0              | id.              | 4,5                 | 707,4              |

**Observaciones aerológicas**

EN LAS REGIONES.

| REGION                  | Observaciones |
|-------------------------|---------------|
| REGIÓN DEL N.W.         |               |
| REGIÓN DEL N.E.         |               |
| REGIÓN DEL D.UERO       |               |
| REGIÓN CENTRAL          |               |
| REGIÓN S.W.             |               |
| ALTO EBRO               |               |
| CATALUNA                |               |
| LEVANTE                 |               |
| REGIÓN DEL S.W.         |               |
| CUENCA DEL GUADALQUIVIR |               |
| COSTA SUR               |               |
| BALEARES                |               |
| CANARIAS                |               |
| ÁFRICA                  |               |

# OBSERVACIONES DE ESPAÑA

| ESTACIONES                      | PRESIÓN MILIBARES |           |    | VIENTO | TEMPE RATUR A | TIEMPO | NUBES         | MAR | DIRECCIÓN Y FUERZA DEL VIENTO A |     |      |                                  |      |      |      |  |  |  |
|---------------------------------|-------------------|-----------|----|--------|---------------|--------|---------------|-----|---------------------------------|-----|------|----------------------------------|------|------|------|--|--|--|
|                                 | á O°              | VARIACIÓN | C. |        |               |        |               |     | 250                             | 500 | 1000 | 2000                             | 3000 | 4000 | 5000 |  |  |  |
| OBSERVACIONES Á 7 <sup>h</sup>  |                   |           |    |        |               |        |               |     |                                 |     |      | OBSERVACIONES Á 7 <sup>h</sup> . |      |      |      |  |  |  |
| La Coruña                       | 15,1              | 0,0       | 0  | SSW-4  | 12            | N      | Nb            | 5   |                                 |     |      |                                  |      |      |      |  |  |  |
| Gijón                           | 17,2              | ?         | ?  | N-4    | 0             | N      |               | ?   |                                 |     |      |                                  |      |      |      |  |  |  |
| Santander                       | 17,7              | 0,9       | 4  | S-4    | ?             | D      |               | 3   |                                 |     |      |                                  |      |      |      |  |  |  |
| Valladolid                      | 24,3              | 0,8       | 4  | Cal-e  | 3             | N      | St            |     |                                 |     |      |                                  |      |      |      |  |  |  |
| Zaragoza                        | 24,2              | 1,1       | 4  | Cal-e  | 0             | N      | Cu            |     |                                 |     |      |                                  |      |      |      |  |  |  |
| Barcelona                       | 22,2              | 0,7       | 4  | Cal-e  | 6             | NB     | St, Ci        |     |                                 |     |      |                                  |      |      |      |  |  |  |
| Tortosa                         |                   |           |    |        |               |        |               |     |                                 |     |      |                                  |      |      |      |  |  |  |
| Mahón                           | 21,0              | 0,5       | 2  | NW-1   | 9             | D      |               | 4   |                                 |     |      |                                  |      |      |      |  |  |  |
| Madrid                          | 25,1              | 0,8       | 4  | SW-0   | 3             | N      | A-st-cu, A-cu |     |                                 |     |      |                                  |      |      |      |  |  |  |
| Badajóz                         | 23,8              | 0,1       | 4  | Cal-e  | 7             | N      | St            |     |                                 |     |      |                                  |      |      |      |  |  |  |
| Alicante                        | 22,2              | 0,9       | 1  | Cal-e  | 6             | D      | B-st-cu, A-cu | 0   |                                 |     |      |                                  |      |      |      |  |  |  |
| Granada                         | 25,3              | 0,5       | 4  | Cal-e  | 4             | N      | St            |     |                                 |     |      |                                  |      |      |      |  |  |  |
| Sevilla                         | 23,7              | 0,0       | 0  | SW-1   | 9             | NE     |               |     |                                 |     |      |                                  |      |      |      |  |  |  |
| Almería                         | 23,0              | 0,7       | 4  | N-2    | 9             | N      | Ci, Cu        | 1   |                                 |     |      |                                  |      |      |      |  |  |  |
| Málaga                          | 22,7              | 0,9       | 4  | Cal-e  | 10            | N      | Cu, A-st      | 1   |                                 |     |      |                                  |      |      |      |  |  |  |
| S. Fernando                     | 22,5              | 0,1       | 1  | SE-2   | 9             | IL     | Cu, Nb        | 1   |                                 |     |      |                                  |      |      |      |  |  |  |
| Melilla                         | 24,4              | 0,5       | 4  | NNE-1  | 9             | N      | Fr-cu, Ci     | 1   |                                 |     |      |                                  |      |      |      |  |  |  |
| Tetuán                          | 23,7              | 1,2       | 4  | SW-2   | 8             | N      | Cu, Ci        |     |                                 |     |      |                                  |      |      |      |  |  |  |
| S. C. de Tenerife               |                   |           |    |        |               |        |               |     |                                 |     |      |                                  |      |      |      |  |  |  |
| Izaña                           |                   |           |    |        |               |        |               |     |                                 |     |      |                                  |      |      |      |  |  |  |
| OBSERVACIONES Á 18 <sup>h</sup> |                   |           |    |        |               |        |               |     |                                 |     |      | OBSERVACIONES Á                  |      |      |      |  |  |  |
| La Coruña                       | 17,4              | 0,4       | 4  | SSW-4  | 12            | D      | Ci-cu         | 4   |                                 |     |      |                                  |      |      |      |  |  |  |
| Gijón                           | 17,3              | 0,8       | 1  | Cal-e  | 11            |        |               | 4   |                                 |     |      |                                  |      |      |      |  |  |  |
| Santander                       | 18,1              | 0,3       | 1  | S-2    | 10            |        |               | 3   |                                 |     |      |                                  |      |      |      |  |  |  |
| Valladolid                      | 21,1              | 0,7       | 1  | Cal-e  | 7             |        | Ci-cu         |     |                                 |     |      |                                  |      |      |      |  |  |  |
| Zaragoza                        | 20,7              | 0,9       | 4  | Cal-e  | 8             |        |               |     |                                 |     |      |                                  |      |      |      |  |  |  |
| Barcelona                       | 19,5              | 0,9       | 1  | Cal-e  | 10            | N      |               |     |                                 |     |      |                                  |      |      |      |  |  |  |
| Tortosa                         |                   |           |    |        |               |        |               |     |                                 |     |      |                                  |      |      |      |  |  |  |
| Mahón                           | 19,7              | 0,0       | 0  | SW-1   | 11            | N      |               | 4   |                                 |     |      |                                  |      |      |      |  |  |  |
| Madrid                          | 24,3              | 0,5       | 1  | Cal-o  | 3             | N      | A-st          |     |                                 |     |      |                                  |      |      |      |  |  |  |
| Badajóz                         | 21,7              | 0,3       | 4  | SE-1   | 9             | N      | Nb            |     |                                 |     |      |                                  |      |      |      |  |  |  |
| Alicante                        | 20,4              | 1,1       | 0  | SW-1   | 11            | N      |               | 2   |                                 |     |      |                                  |      |      |      |  |  |  |
| Granada                         | 22,2              | 0,0       | 0  | Cal-e  | 8             | N      | A-st          |     |                                 |     |      |                                  |      |      |      |  |  |  |
| Sevilla                         |                   |           |    |        |               |        |               |     |                                 |     |      |                                  |      |      |      |  |  |  |
| Almería                         | 20,7              | 0,4       | 1  | SW-4   | 12            | N      | Ci            | 2   |                                 |     |      |                                  |      |      |      |  |  |  |
| Málaga                          | 19,5              | 0,0       | 0  | Cal-o  | 13            | N      | A-st          | 0   |                                 |     |      |                                  |      |      |      |  |  |  |
| S. Fernando                     | 22,3              | 0,0       | 0  | Cal-o  | 13            | N      | Cu            | 1   |                                 |     |      |                                  |      |      |      |  |  |  |
| Melilla                         |                   |           |    |        |               |        |               |     |                                 |     |      |                                  |      |      |      |  |  |  |
| Tetuán                          | 21,9              | 0,7       | 1  | W-1    | 12            | N      |               |     |                                 |     |      |                                  |      |      |      |  |  |  |
| S. C. de Tenerife               | 22,7              | 0,0       | 4  | NNE-3  | 18            | N      | A-st          | 2   |                                 |     |      |                                  |      |      |      |  |  |  |
| Izaña                           |                   |           |    |        |               |        |               |     |                                 |     |      |                                  |      |      |      |  |  |  |

**NOTICIAS**

\* Expresado en medias horas antes observación.  
 \*\* D Despejado ó semidespejado.-N Nuboso ó cubierto.-NB Niebla ó bruma.-A Aguaceros.-II Lloviznas.-LL Llavias.-G Granizo (sin truenos).-An Aguanieve.-nv Nieve.-T Tormenta.  
 \*\*\* D Despejado ó semidespejado.-N Nuboso.-NC Cubierto constantemente.-NB Niebla ó bruma.-A Aguaceros.-II Llovizna.-nv Nieve ó aguanieve.-G Granizo (sin truenos).-T Tormenta.  
 \*\*\*\* Sobre el nivel del mar.