

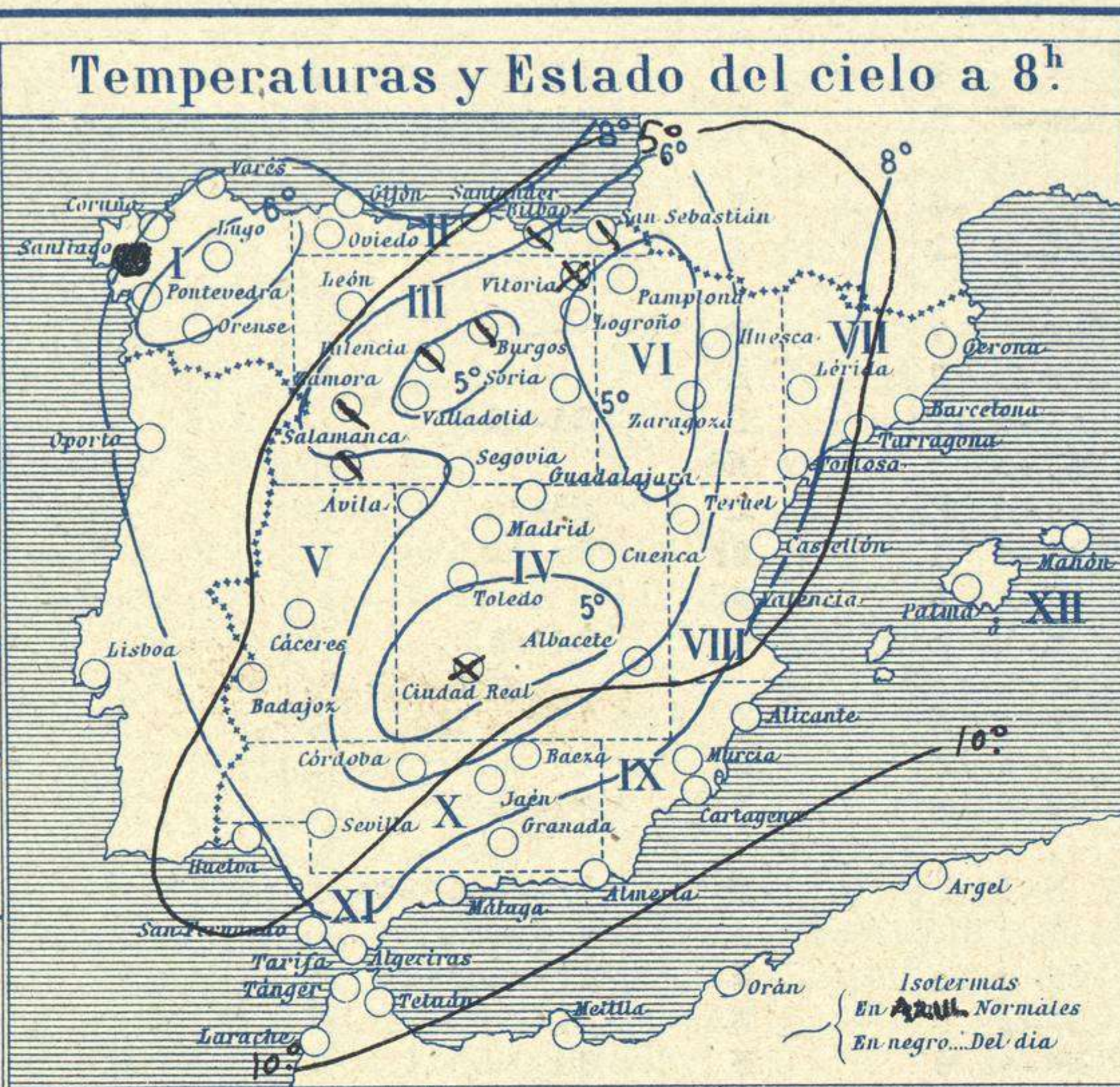
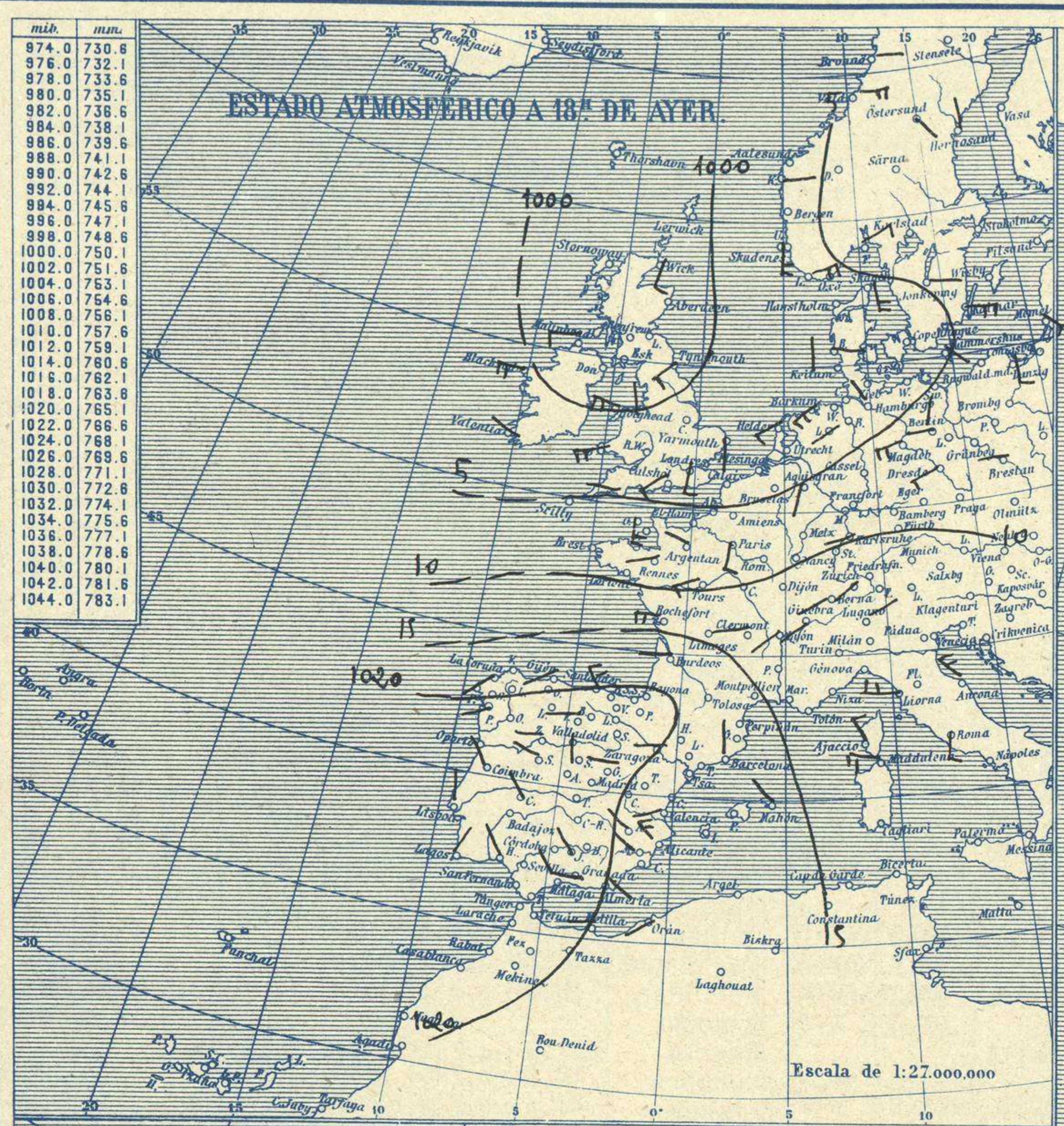


SERVICIO METEOROLÓGICO ESPAÑOL.

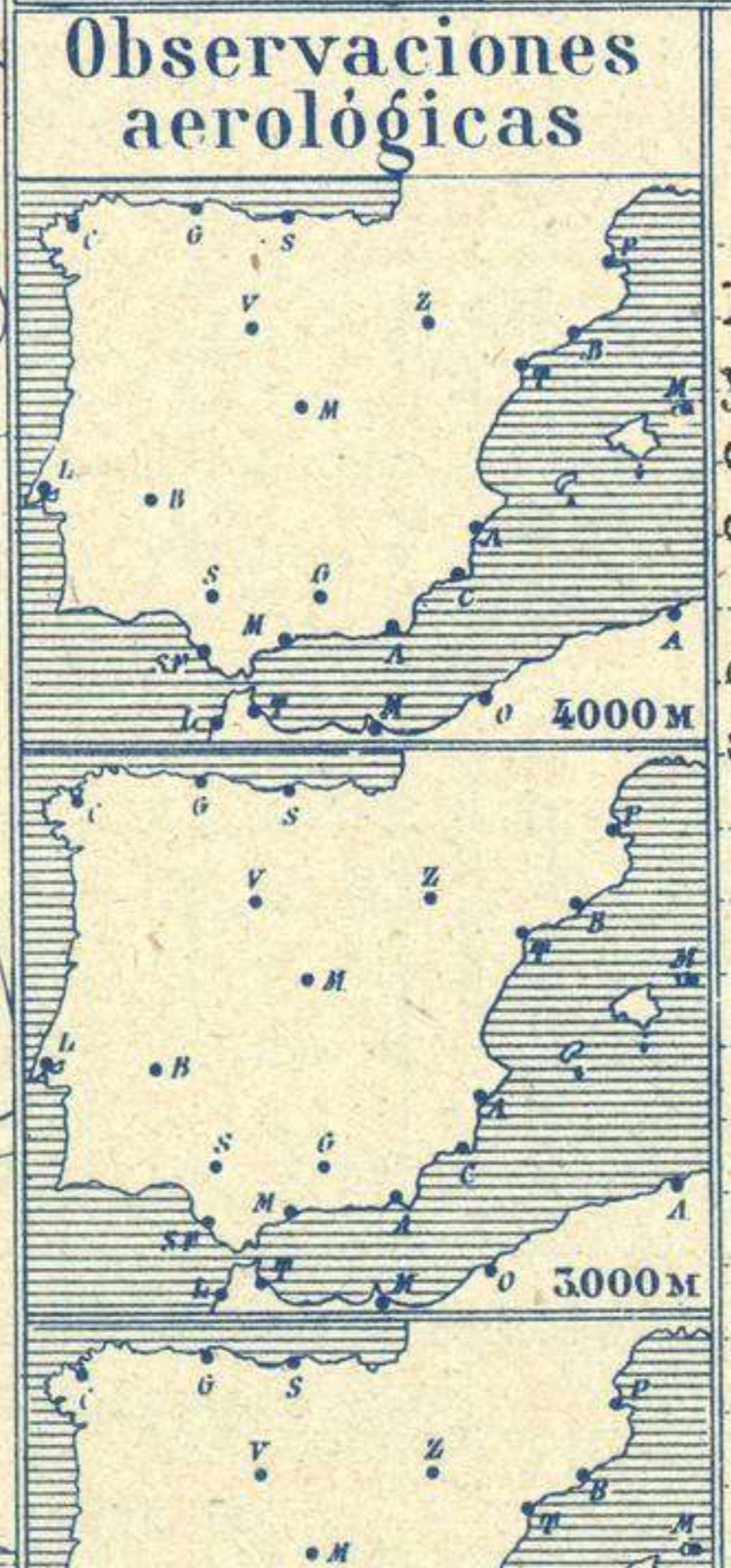
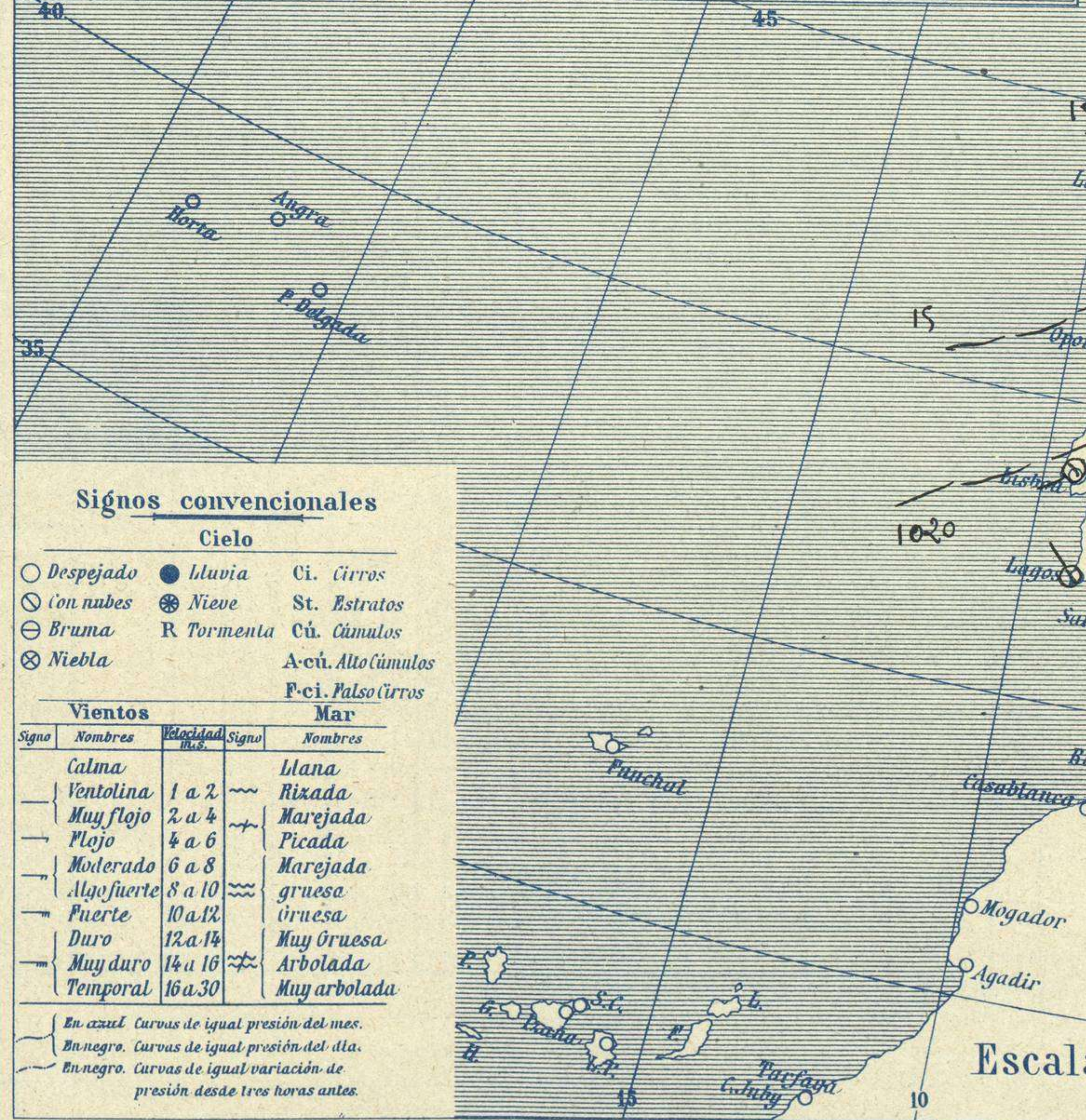
Boletín del Domingo 22 de Enero de 1927

AÑO XXXV

Núm.º 23



Estaciones	Temperaturas		Lluvia
	Máx.	Mínim.	
La Coruña	9	5	4
Santiago	9	5	4
Pontevedra	9	5	4
Lugo	9	5	4
Orense	10	4	
Gijón	10	4	
Oviedo	10	2	
Santander	10	4	6
Bilbao	10	4	6
San Sebastián	10	3	10
León	9	-4	
Zamora	6	-4	
Palencia	6	-4	
Burgos	5	-3	
Soria	3	-6	
Valladolid	6	-3	
Salamanca	6	-3	
Ávila	4	-4	
Segovia	13	-3	
Madrid	7	-2	
Toledo	12	-2	
Guadalajara	9	-3	
Cuenca	5	-5	
Ciudad-Real	10	-1	
Albacete	8	-2	
Cáceres	11	0	
Badajoz	6	-2	
Vitoria	9	-2	
Logroño	9	-2	
Pamplona	9	-1	
Huesca	9	-1	
Zaragoza	9	-4	
Lérida	9	-4	
Barcelona	12	4	
Tarragona	12	4	
Tortosa	6	-6	
Teruel	6	-6	
Castellón	6	-6	
Valencia	16	4	
Alicante	16	4	
Murcia	13	1	
Sevilla	8	3	
Córdoba	7	1	
Jaén	7	1	
Baeza	15	2	
Granada	15	2	
Huelva	13	8	
San Fernando	16	6	
Tarifa	16	6	
Algeciras	13	3	
Málaga	13	3	
Almería	15	9	
Palma	15	9	
Ibiza			
Mahón			
Las Palmas			
St. Cruz de T.			
Laguna			
Izaña			
Tetuán			
Melilla			
Tánger			



Estado General

Las presiones débiles se hallan situadas al NW. de Escocia y las altas residen en el centro de España formando un anticiclón débil y mal definido.

El tiempo es inseguro y el cielo de nuestro territorio presenta muchas nubes.

Tiempo probable

EN LAS REGIONES.

I
II
III
IV
V
VI
VII
VIII
IX
X
XI
XII

No se hace predicción.

Observaciones en Madrid de 13ª del día 22 a 7ª del día 23

PARQUE DEL RETIRO (Altitud 667m.)

Horas	Barómetro		Temperatura	Humedad	Viento	Lluvia	Estado del Cielo	Horas de insolación
	mm.	milibares						
13	706.3	941.7	6.6	63	S 1	Nuboso	8-30	
18	706.0	941.3	4.2	74	Cal c	Despd c	7.4	
1	706.4	941.8	0.5	84	Cal c	Id	-1.8	
7	706.3	941.7	-1.8	69	Cal c	C. desp	2.7	

Id. máxima normal 2.7
Id. mínima id. 1.0
Id. normal media 4.9
Presión normal 707.4

Signos convencionales

Cielo

- Despejado
- Lluvia
- con nubes
- Bruma
- Niebla
- Ci. Cirros
- St. Estratos
- Cú. Cúmulos
- A-cú. Alto Cúmulos
- F-ci. Palso Cirros

Vientos

Signo	Nombres	Velocidad	Signo	Nombres
—	Calma	0	—	Llana
—	Ventolina	1 a 2	—	Rizada
—	Muy flojo	2 a 4	—	Marejada
—	Flojo	4 a 6	—	Picada
—	Moderado	6 a 8	—	Marejada gruesa
—	Algo fuerte	8 a 10	—	gruesa
—	Fuerte	10 a 12	—	gruesa
—	Duro	12 a 14	—	Muy gruesa
—	Muy duro	14 a 16	—	Arbolada
—	Temporal	16 a 30	—	Muy arbolada

En azul. Curvas de igual presión del mes.
En negro. Curvas de igual presión del día.
En rojo. Curvas de igual variación de presión desde tres horas antes.

OBSERVACIONES DE ESPAÑA

ESTACIONES	PRESIÓN MILIBAREJ			VIENTO	TEMPE RATURA	TIEMPO	NUBES	MAR	DIRECCIÓN Y FUERZA DEL VIENTO A									
	á O°	N. M. G. N.	VARIACIÓN						C.	D. y F.	*** PRESENTE	*** PASADO	250	500	1000	2000	3000	4000
	OBSERVACIONES Á 7 ^h										OBSERVACIONES Á							
La Coruña	1013,7	-1,1	5	?	9	N	St-cu, A-cu	4										
Gijón	15,5	-1,5	5	WSW-3	5	D	St, A-cu	4										
Santander																		
Valladolid	22,7	-0,1	6	Cal-o	-4	N	Ci											
Zaragoza	20,6	-0,3	6	WNW-1	-1	N												
Barcelona																		
Tortosa	18,7	0,8	1	NNE-4	7	D	Fr-cu											
Mahón	16,1	0,3	2	W-1	8	D		4										
Madrid	23,0	0,3	4	Cal-o	-1	D	Ci-st											
Badajóz	21,8	0,0	4	Cal-o	0	NB												
Alicante	18,6	0,1	4	Cal-o	2	D	St-cu	0										
Granada	22,8	0,3	1	Cal-o	1	NB	Fr-cu											
Sevilla	20,7	0,1	1	NW-1	4	NB												
Almería	19,7	0,3	4	N-1	0	N	Cu-nb	1										
Málaga																		
S.Fernando	21,7	0,4	1	NE-o	5	D		3										
Melilla	21,7	0,1	4	W-1	12	N		1										
Tetuán	20,1	0,5	2	W-3	10	N	Cu-nb											
S ^{ta} C. de Tenerife																		
VALLADOLID	19,7			W-1	3	D	Fr-cu, Ci-bu	0										
OBSERVACIONES Á 18 ^h de ayer.										OBSERVACIONES Á								
La Coruña	20,1	-0,3	7	SW-o	10	N	St-cu, A-cu	4										
Gijón	19,4	0,3	8	SW-2	8	N	St	5										
Santander	19,4	0,7	1	NW-4	9	N	Cu	4										
Valladolid																		
Zaragoza	19,0	0,3	2	W-2	7	N	Cu											
Barcelona	15,5	0,5	5	N-1	10	N		0										
Tortosa																		
Mahón	15,0	0,0	0	NW-1	9	N	Cu-nb	5										
Madrid	20,9	0,0	0	Cal-o	4	D												
Badajóz	21,0	-0,1	6	N-2	10	D												
Alicante	17,6	0,7	4	WNW-1	10	D		2										
Granada	22,1	0,0	0	WSW-1	7	D	Cu-nb											
Sevilla																		
Almería	19,3	0,4	4	SE-1	13	N	Cu	1										
Málaga	18,3	0,3	2	NW-2	14	D		2										
S.Fernando																		
Melilla	20,4	-0,1	7	W-1	14	N	Cu, Ci-st	1										
Tetuán																		
S ^{ta} C. de Tenerife	21,8	0,3	2	NNE-2	17	D	Cu-nb	2										
VALLADOLID	18,3	0,0	0	WSW-2	10	D												

NOTICIAS

* Expresado en medias horas antes observación.
 ** D Despejado ó semidespejado - N Nuboso ó cubierto - NB Niebla ó bruma - A Aguaceros - L Lloviznas - LL Lluvias - G Granizo (sin truenos) - An Aguanieve - nv Nieve - T Tormenta.
 *** D Despejado ó semidespejado - N Nuboso - NC Cubierto constantemente - NB Niebla ó bruma - A Aguaceros - L Lloviznas - nv Nieve ó aguanieve - G Granizo (sin truenos) - T Tormenta.
 **** Sobre el nivel del mar.