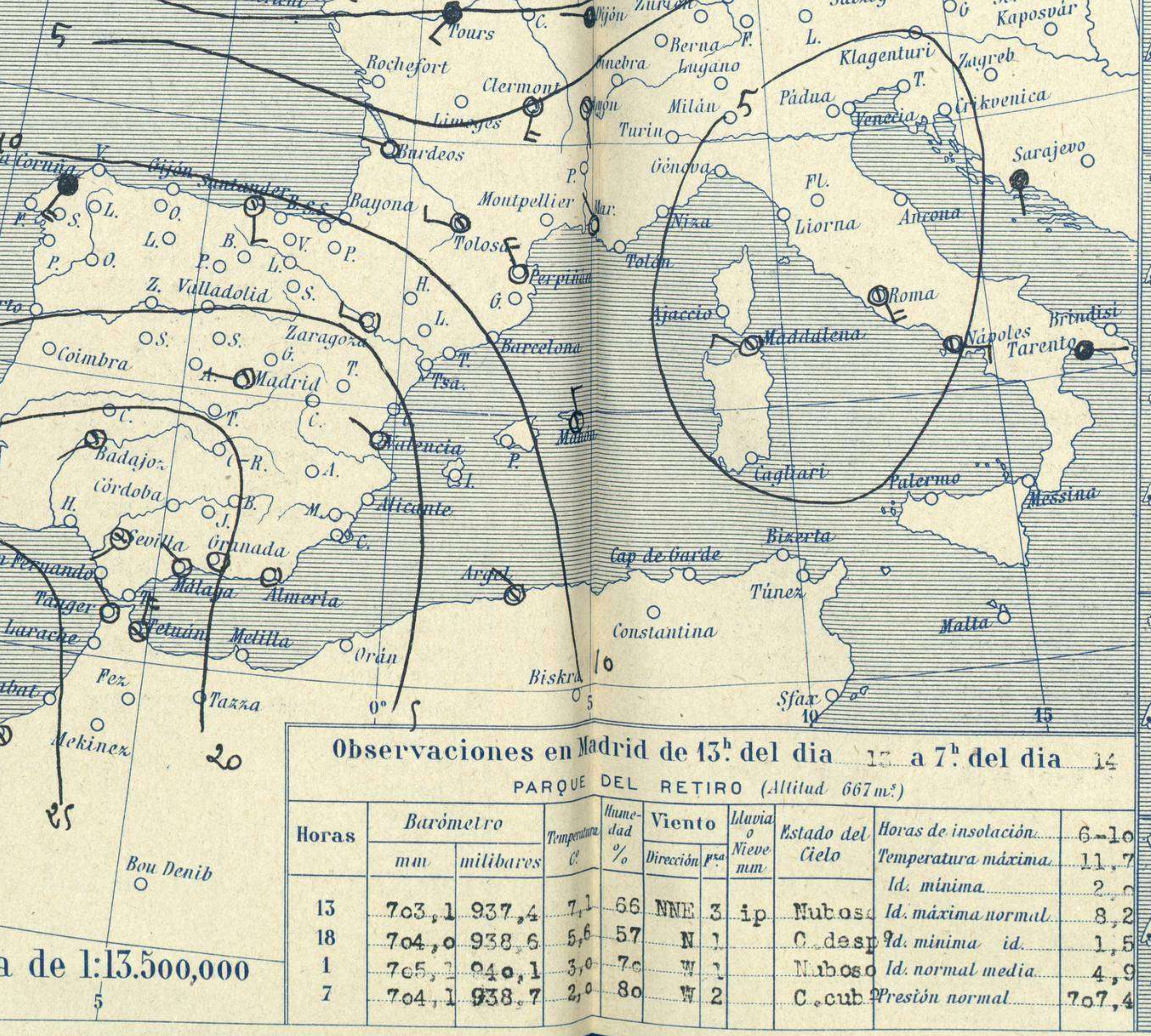
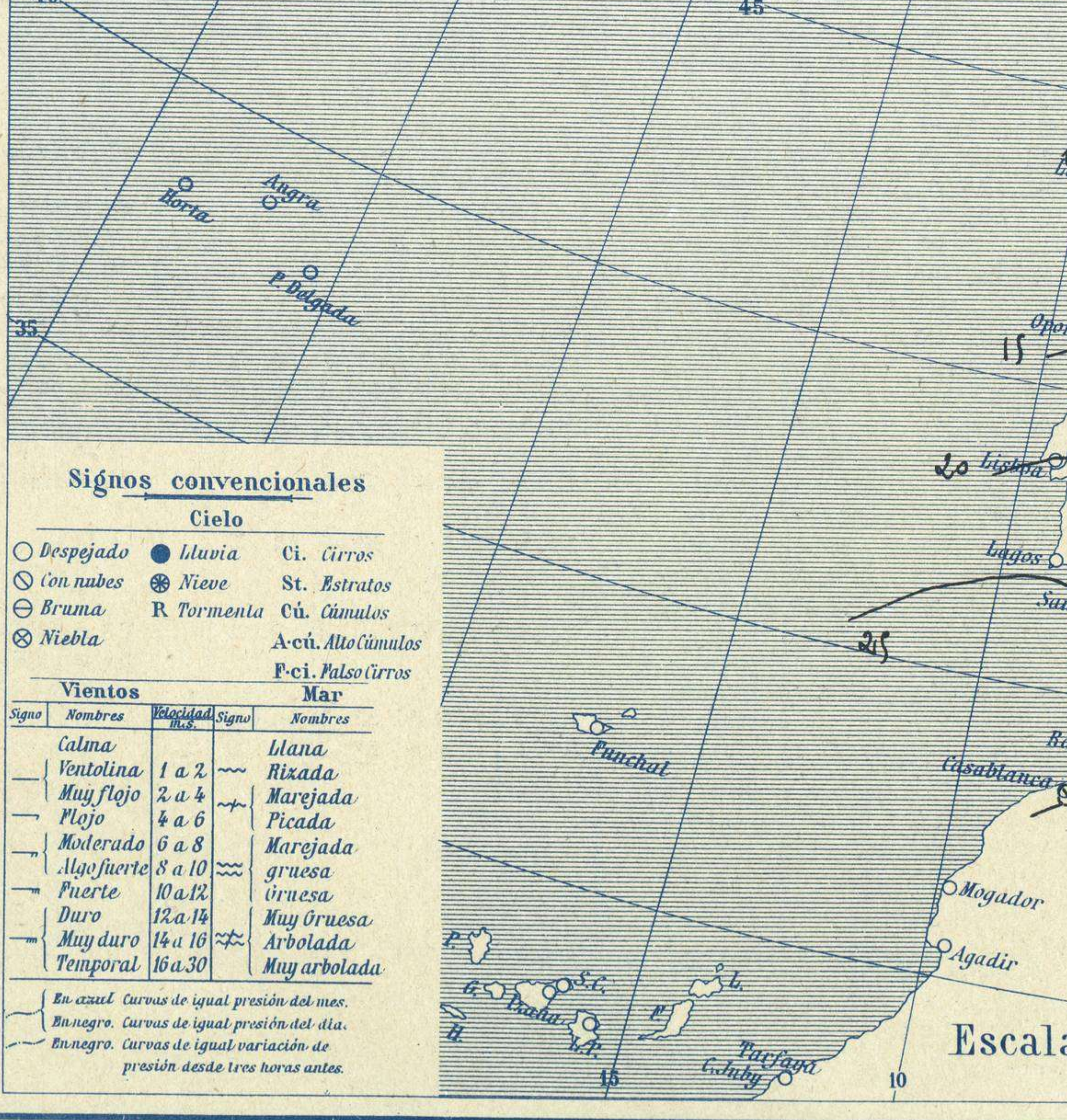
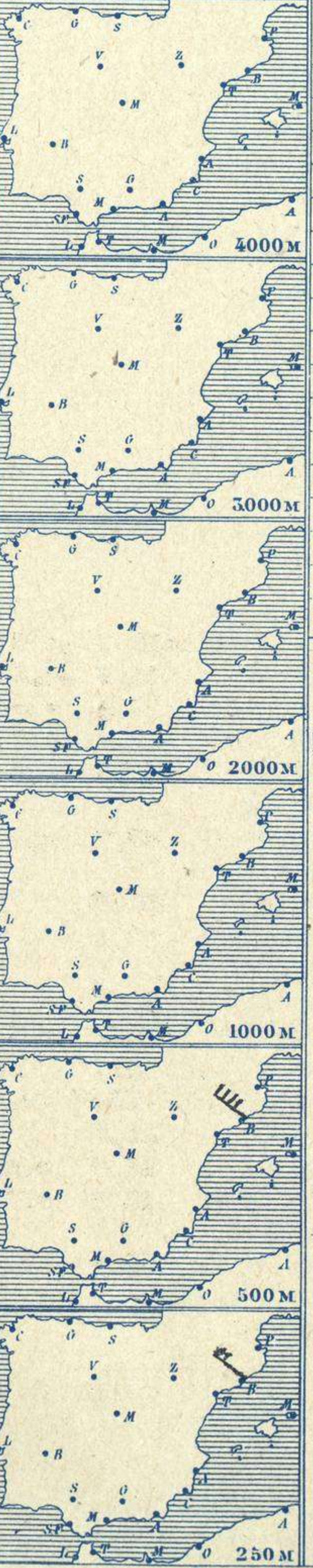


Temperaturas extrema y Lluvia

Estaciones	Temperaturas		Lluvia
	Máx.º	Mínim.º	
La Coruña			
Santiago			
Pontevedra	13	4	33
Lugo			
Orense			
Gijón	10	6	20
Oviedo	10	5	12
Santander	10	4	22
Bilbao			
San Sebastián			
León	8	0	ip
Zamora	13	3	
Palencia	7	1	
Burgos	5	0	
Soria	6	1	
Valladolid	8	1	
Salamanca	9	1	
Ávila	4	1	ip
Segovia	4	0	
Madrid	12	2	ip
Toledo	10	3	ip
Guadalajara	9	1	
Cuenca	16	3	1
Ciudad-Real	9	1	1
Albacete	8	1	3
Áceres	11	1	
Badajoz	12	4	
Vitoria	5	2	3
Logroño	8	2	ip
Pamplona	6	1	2
Huesca	10	1	
Zaragoza			
Lérida			
Gerona	11	1	7
Barcelona	13	7	
Tarragona			
Tortosa			
Teruel	4	2	1
Castellón			
Valencia	16	6	
Alicante	18	8	
Murcia	19	5	ip
Sevilla	16	3	
Córdoba	14	2	
Jaén	11	3	2
Baeza	15	1	1
Granada	8	1	ip
Huelva	15	4	
San Fernando	14	6	
Tarifa	14	7	
Algeciras	16	6	
Málaga	19	6	
Almería	19	7	
Palma	16	7	10
Ibiza			
Mahón	16	10	ip
Las Palmas			
St. Cruz de T.			
Laguna			
Izaña			
Tetuán	16	5	1
Melilla	17	11	
Tánger	16	9	ip



Observaciones aerológicas



Estado General

Persiste en las Islas Británicas el centro principal de la borrasca y el secundario del Sur de Francia se corre al oriente presentando hoy mayor extensión. Las presiones altas residen al occidente de Marruecos.

Tiempo probable

- EN LAS REGIONES.
- I) Vientos moderados del Sur y lluvias. - Mar.
 - II) Vientos flojos y moderados del Oeste y tendencia a llover.
 - III) Vientos flojos de dirección variable y tendencia a empeorar.
 - IV) Vientos flojos y moderados del Oeste y tendencia a llover.
 - V) Vientos flojos y moderados del Oeste y tendencia a llover.
 - VI) Vientos flojos y moderados del Oeste y tendencia a llover.
 - VII) Vientos flojos de dirección variable y tendencia a empeorar.
 - VIII) Vientos flojos de dirección variable y tendencia a empeorar.
 - IX) Vientos flojos de dirección variable y tendencia a empeorar.
 - X) Vientos flojos de dirección variable y tendencia a empeorar.
 - XI) Tiempo inseguro.
 - XII) Aguaceros.

Observaciones en Madrid de 13h del día 13 a 7h del día 14

PARQUE DEL RETIRO (Altitud 667 m.º)

Horas	Barómetro		Temperatura	Humedad	Viento	Nieve	Estado del cielo	Horas de insolación	
	mm	milibares						6-10	Temperatura máxima
13	703,1	937,4	7,1	66	NNE 3 ip		Nuboso	Id. máxima normal	11,7
18	704,0	938,6	5,6	57	N 1		C. desp.	Id. mínima id.	2,0
1	705,1	940,1	3,0	70	W 1		Nuboso	Id. normal media	4,9
7	704,1	938,7	2,0	80	W 2		C. cub.	Presión normal	707,4

Signos convencionales

Cielo

- Despejado
- Lluvia
- con nubes
- Bruma
- Niebla
- Ci. Cirros
- St. Estratos
- Cú. Cúmulos
- Cú. Alto cúmulos
- F. ci. Palsos cúmulos

Vientos

Signo	Nombres	Velocidad	Signo	Nombres
—	Calma	1 a 2	—	Blana
—	Ventolina	2 a 4	—	Rixada
—	Muy flojo	4 a 6	—	Marejada
—	Flojo	6 a 8	—	Picada
—	Moderado	8 a 10	—	Marejada gruesa
—	Algo fuerte	10 a 12	—	Muy gruesa
—	Fuerte	12 a 14	—	Arbolada
—	Duro	14 a 16	—	Muy arbolada
—	Muy duro	16 a 30	—	

En azul. Curvas de igual presión del mes.
En negro. Curvas de igual presión del día.
En negro. Curvas de igual variación de presión desde tres horas antes.

OBSERVACIONES DE ESPAÑA

ESTACIONES	PRESIÓN MILIBARES				VIENTO	TEMPE-RATURA	TIEMPO		NUBES	MAR	DIRECCIÓN Y FUERZA DEL VIENTO A									
	á O°	N. M. G. N.	VARIACIÓN	C.			D. y F.	*** PRESENTE			*** PASADO	250	500	1000	2000	3000	4000	5000		
OBSERVACIONES Á 7^h														OBSERVACIONES Á 7^h						
La Coruña	15.5		-2.0	5	SW-4	10			11	Nb	5									
Gijón																				
Santander	09.7		-3.3	5	S-3	3			N	St	4									
Valladolid	17.4		-0.5	6	SW-3	2			N	St.A-st										
Zaragoza	14.7		1.5	4	W-3	8			D	Cu										
Barcelona	07.9		-0.7	8	NNW-5	7			N	Cu,Ci-st		NW-4	NW-9							
Tortosa																				
Mahón	09.1		1.6	4	NNW-3	10			N	Cu										
Madrid	18.6		0.0	0	W-1	2			N	Fr-ci										
Badajóz	23.7		-0.7	5	SW-1	5			N	St										
Alicante	15.4		1.2	4	NW-2	8			D		2									
Granada	24.3				E-5	1			D											
Sevilla	13.7		0.3	3	SW-1	4			NB											
Almería	18.9		0.5	4	Cal-0	9			D		1									
Málaga	22.3		1.1	1	NW-2	7			D	Cu	0									
S. Fernando	24.2		0.0	0	NW-3	10			D	Ci	4									
Melilla	21.7		1.2	4	NNW-7	11			N	Cu-nb	5									
Tetuán	25.1		0.9	4	N-4	8			N	St-cu										
S ^{ta} C. de Tenerife																				
Izaña	15.4				NNW-1	8			D											
OBSERVACIONES Á 18^h de ayer.														OBSERVACIONES Á						
La Coruña	21.5		-0.4	8	W-4	10			N	Nb										
Gijón	17.7		0.1	6	NNW-4	7			N											
Santander	15.9		0.0	4	NNW-8	7			LL	Cu	5									
Valladolid	20.1		0.1	1	W-5	3			N	St-cu										
Zaragoza	14.7		1.5	4	W-3	8			D	Cu										
Barcelona	07.5		0.8	4	E-1	11			N											
Tortosa																				
Mahón	05.5		0.3	4	N-6	12			N	Ci-cu										
Madrid	17.5		1.3	1	N-1	5			D	St-cu										
Badajóz	23.4		0.8	4	NW-2	9			D											
Alicante																				
Granada	18.9		-0.7	6	N-1	7			N											
Sevilla	22.2		0.8	1	SE-2	11			D											
Almería	11.5		-0.4	9	NW-3	14			N											
Málaga	19.8		0.0	4	WSW-3	13			N											
S. Fernando	22.6		0.0	0	NW-3	12			D											
Melilla																				
Tetuán	21.9		1.9	2	SW-5	11			N											
S ^{ta} C. de Tenerife	28.6		-0.3	8	E-2	21			N											
Izaña																				

NOTICIAS

.. Expresado en medias horas antes observación.
 .. D Despejado ó semidespejado - N Nuboso ó cubierto - NB Niebla ó bruma - A Aguaceros - R Lloviznas - LL Lluvias - G Granizo (sin truenos) - An Aguanieve - nv Nieve - T Tormenta.
 ... D Despejado ó semidespejado - N Nuboso - NC Cubierto constantemente - NB Niebla ó bruma - A Aguaceros - R Lloviznas - nv Nieve ó aguanieve - G Granizo (sin truenos) - T Tormenta.
 Sobre el nivel del mar.