



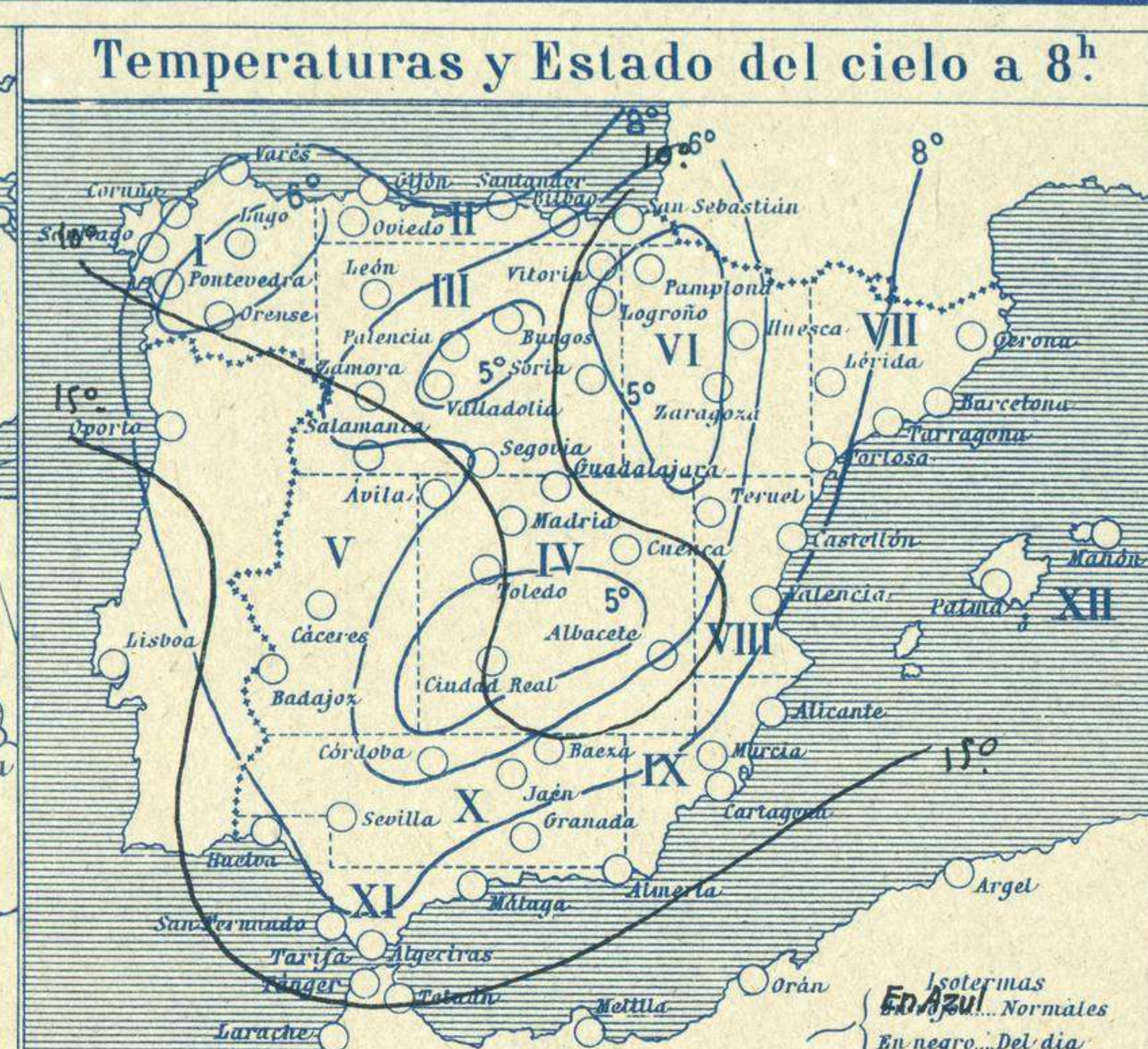
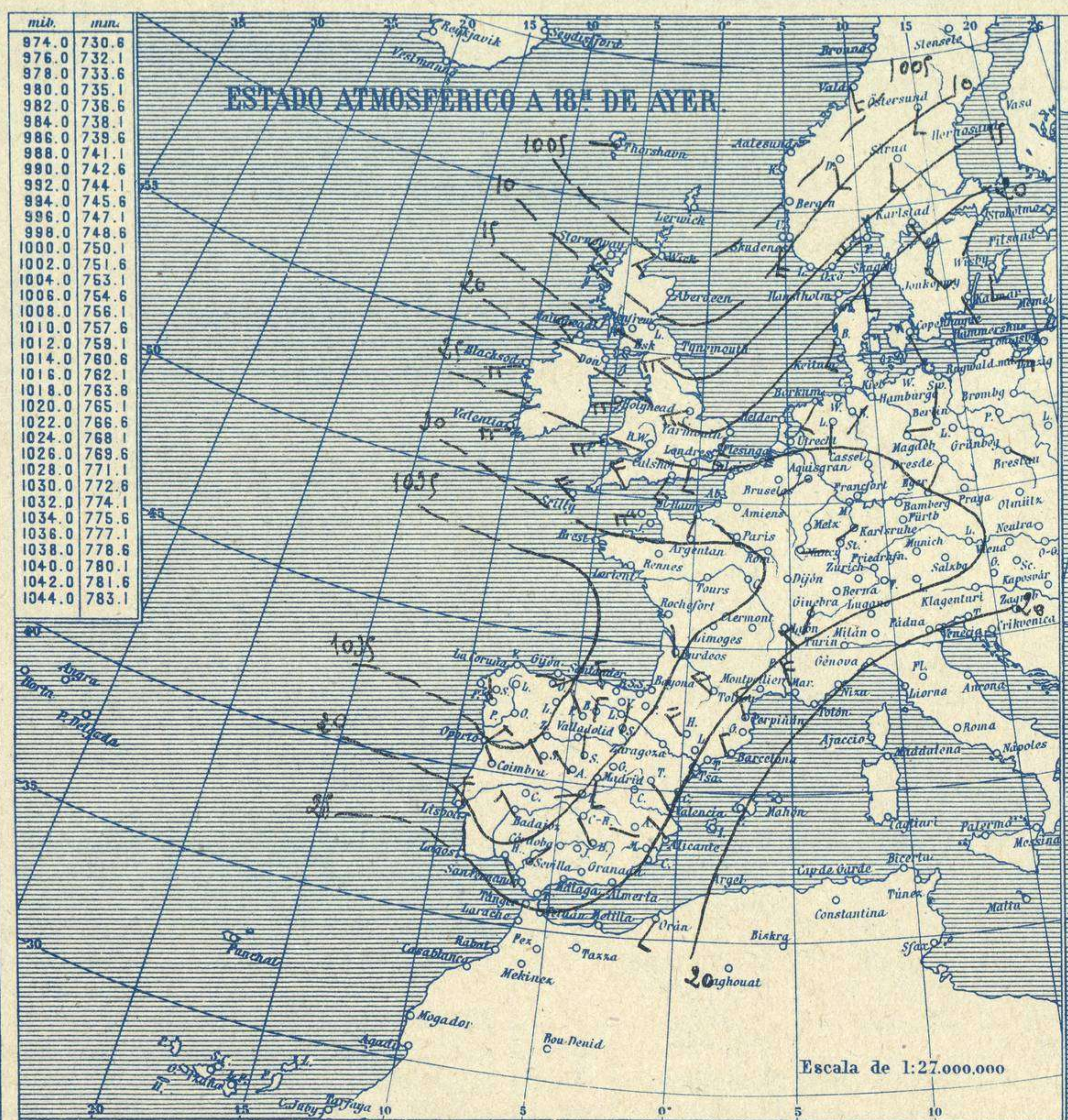


# SERVICIO METEOROLÓGICO ESPAÑOL.

## Boletín del Domingo 9 de Enero de 1927

AÑO XXXV

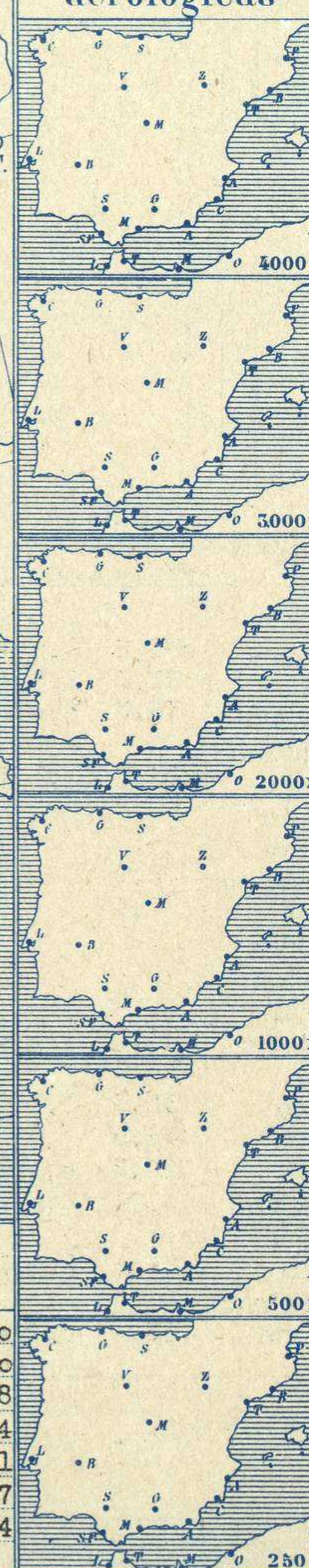
Núm.º 9



### Temperaturas extrema y Lluvia

Estaciones	Temperaturas		Lluvia
	Máx.	Mínim.	
La Coruña	14	6	
Santiago	14	6	
Pontevedra	14	7	
Lugo			
Orense	12	6	
Gijón	11	6	
Oviedo	9	8	
Santander			
Bilbao			
San Sebastián	12	6	5
León	12	0	
Zamora	15	1	
Palencia	12	-2	
Burgos			
Soria	9	4	
Valladolid	5	-2	
Salamanca	13	1	
Ávila	7	2	
Segovia	7	2	
Madrid	15	8	
Toledo	14	7	
Guadalajara	11	7	
Cuenca	10	2	
Ciudad-Real	14	1	
Albacete	12	3	
Cáceres	15	6	
Badajoz	16	2	
Vitoria	8	6	10
Logroño	10	7	3
Pamplona			
Huesca	10	6	
Zaragoza	12	6	
Lérida			
Gerona			
Barcelona	16	8	
Tarragona	15	7	
Tortosa			
Teruel	18	5	
Castellón			
Valencia	18	8	
Alicante	19	5	
Murcia			
Sevilla	18	1	
Córdoba	11	2	9
Jaén	14	4	
Baeza	12	5	
Granada			
Huelva	18	6	
San Fernando	15	8	
Tarifa	14	13	
Algeciras	18	10	
Málaga			
Almería			
Palma	14	8	
Ibiza			
Mahón			
Las Palmas			
S.º Cruz de T.			
Lañña	17	12	1p
Tetuán			
Melilla	16	8	
Tánger			

### Observaciones aerológicas



### Estado General

En el Mediterráneo occidental se halla un área de presiones débiles y las altas aparecen colocadas al occidente del golfo de Vizcaya. En España el tiempo es bueno de vientos flojos y cielo bastante claro.

### Tiempo probable

- EN LAS REGIONES:
- I
  - II
  - III
  - IV
  - V
  - VI
  - VII
  - VIII
  - IX
  - X
  - XI
  - XII
- No se hace predicción.

### Signos convencionales

Cielo			
○ Despejado	● Lluvia	○ Ci. Cirros	
○ con nubes	● Nieve	○ St. Estratos	
○ Bruma	R Tormenta	○ Cú. Cúmulos	
○ Niebla		○ A.cú. Alto Cúmulos	
		○ F.cí. Páso (Cirros)	

Vientos				
Signo	Nombres	Velocidad	Signo	
—	Calma	0	—	Llana
—	Ventolina	1 a 2	—	Rixada
—	Muy flojo	2 a 4	—	Marejada
—	Flojo	4 a 6	—	Picada
—	Moderado	6 a 8	—	Marejada gruesa
—	Algo fuerte	8 a 10	—	gruesa
—	Fuerte	10 a 12	—	gruesa
—	Duro	12 a 14	—	Muy gruesa
—	Muy duro	14 a 16	—	Arbolada
—	Temporal	16 a 30	—	Muy arbolada

En azul. Curvas de igual presión del mar.  
En negro. Curvas de igual presión del día.  
En negro. Curvas de igual variación de presión desde tres horas antes.

### Observaciones en Madrid de 13<sup>h</sup> del día 8 a 7<sup>h</sup> del día 9

PARQUE DEL RETIRO (Altitud 667m<sup>2</sup>)

Horas	Barómetro		Temperatura	Humedad	Viento	Lluvia o Nieve	Estado del Cielo	Horas de insolación	
	mm.	milibares						8-00	Temperatura máxima
13	711,6	948,7	11,6	54	N 1		Nuboso	13,0	13,0
18	712,8	950,3	9,9	60	S 3		Despejado	7,8	7,8
1	714,4	952,5	10,0	60	N 4		Id.	8,4	8,4
7	716,0	954,6	8,4	60	N 1		Id.	1,1	1,1
							Id.	4,7	4,7
							Presión normal	707,4	707,4

Escala de 1:13.500,000

