

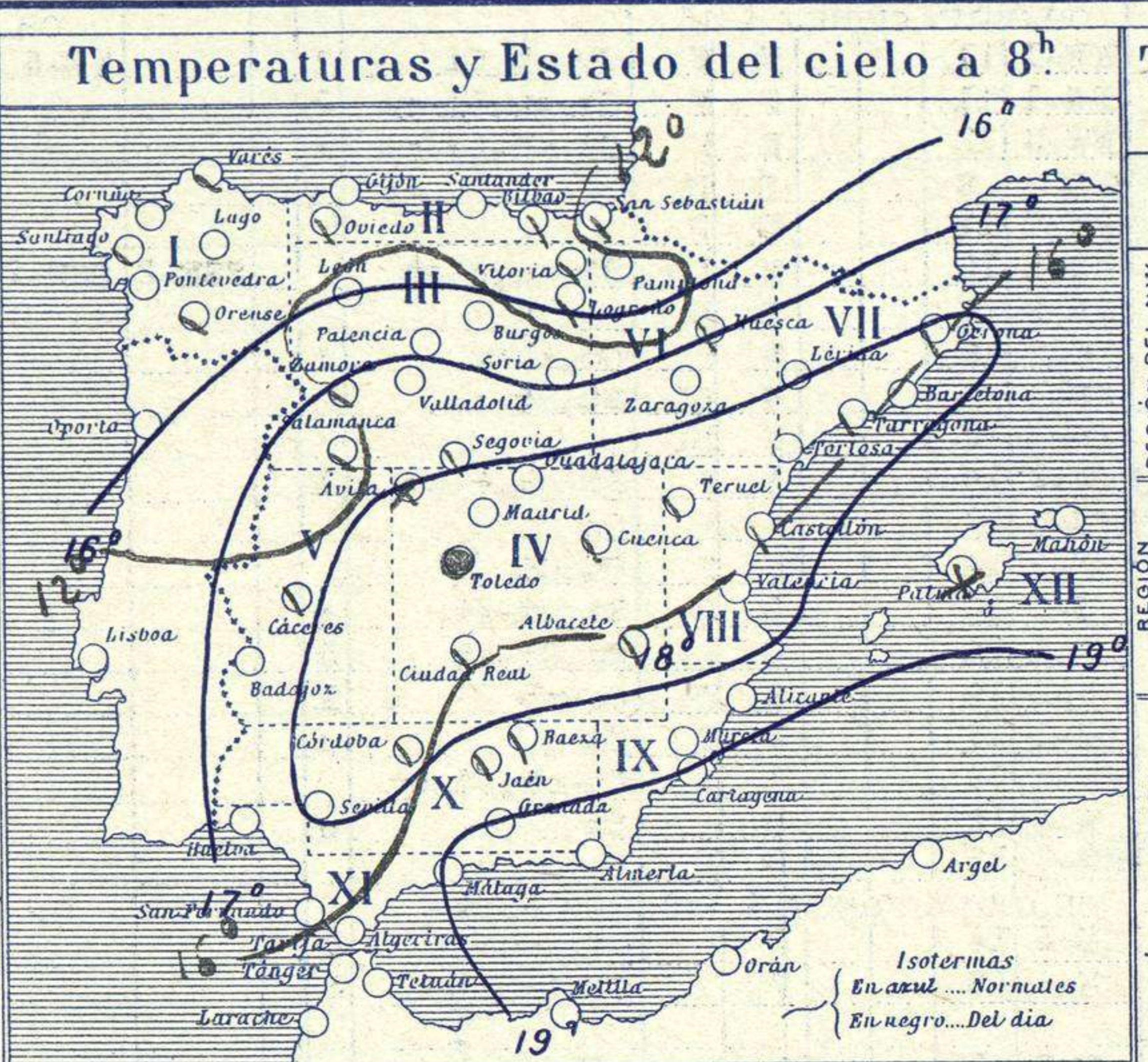
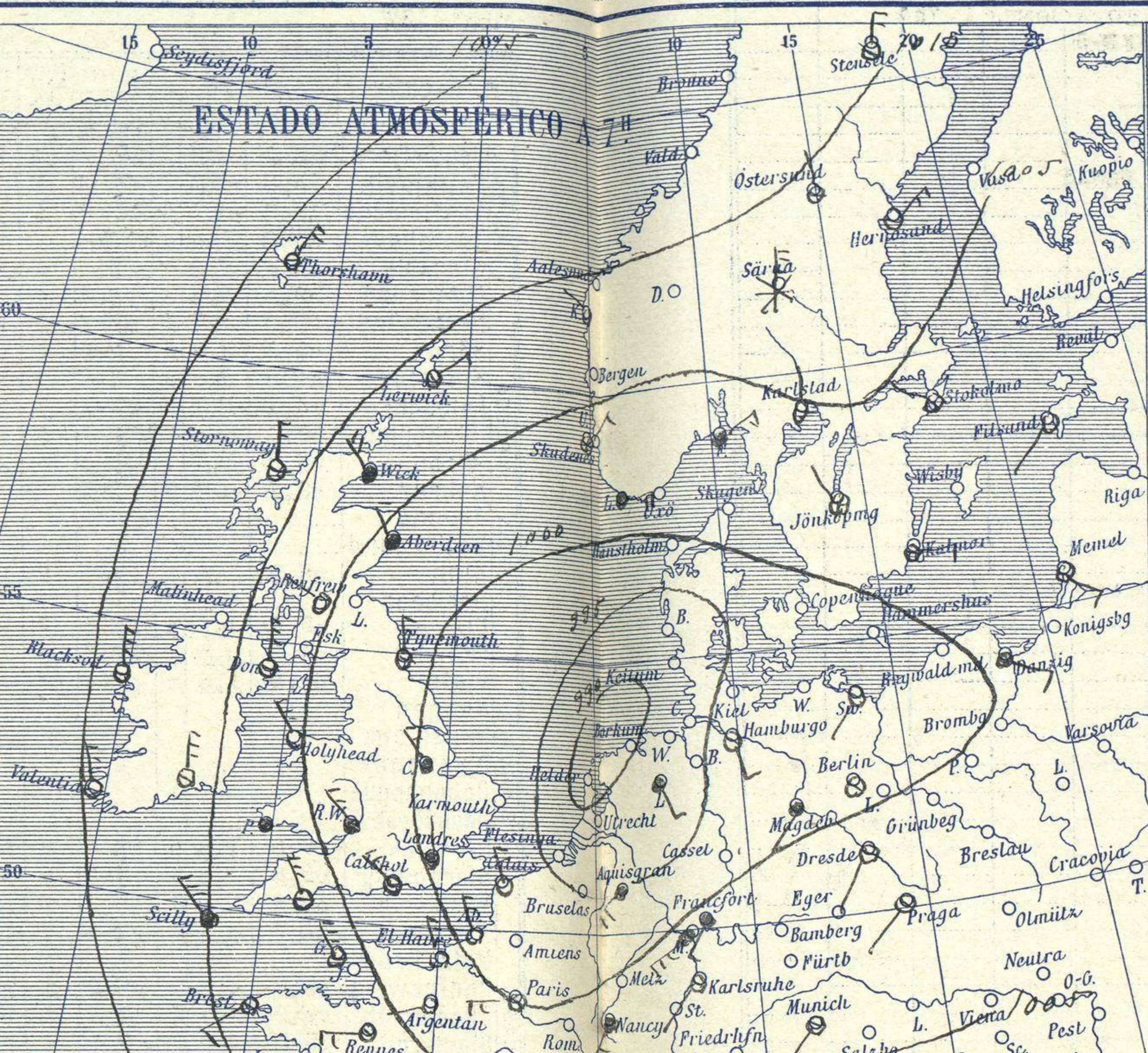
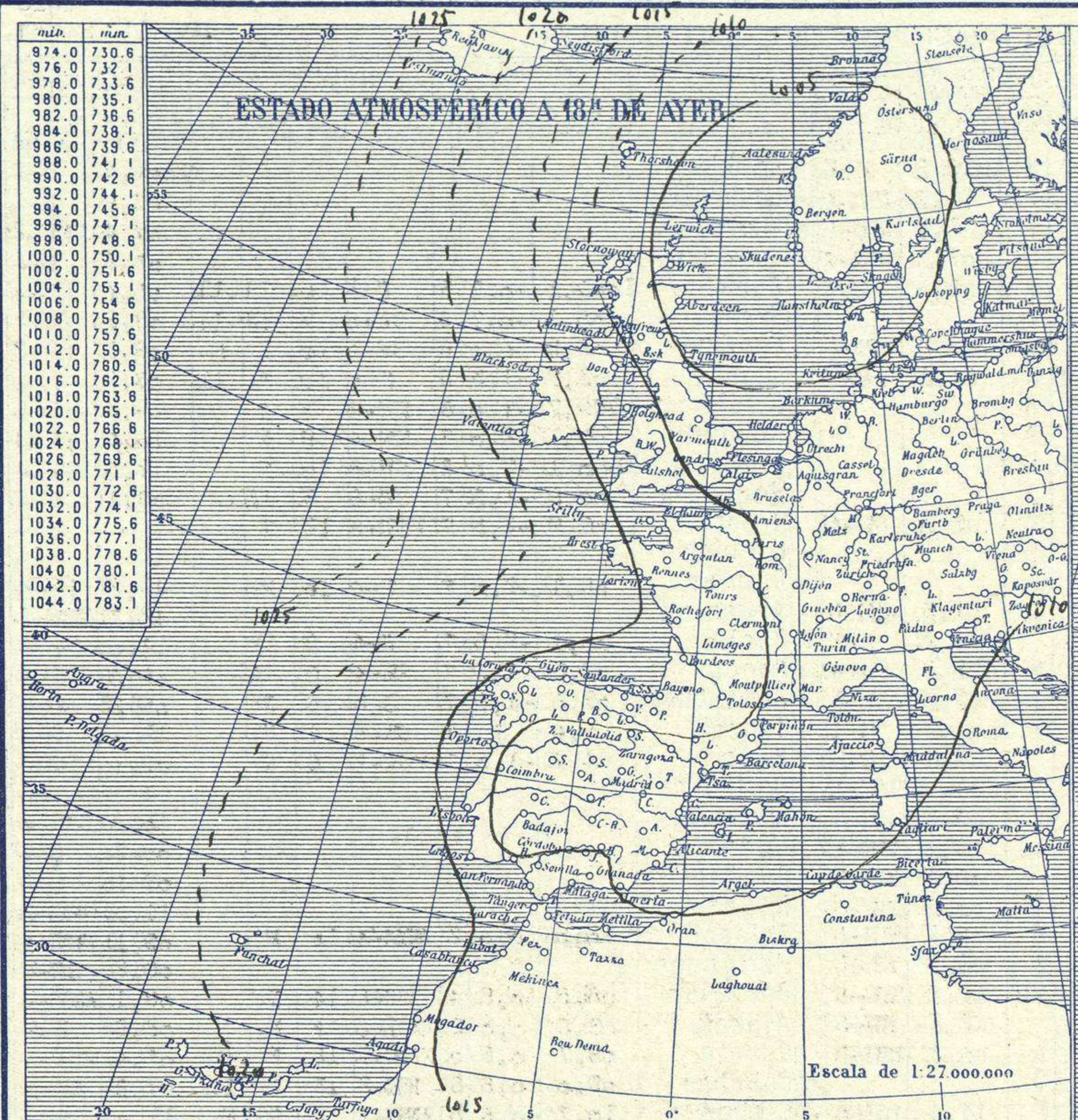


SERVICIO METEOROLÓGICO ESPAÑOL.

Boletín del Miércoles 16 de Mayo de 1928.

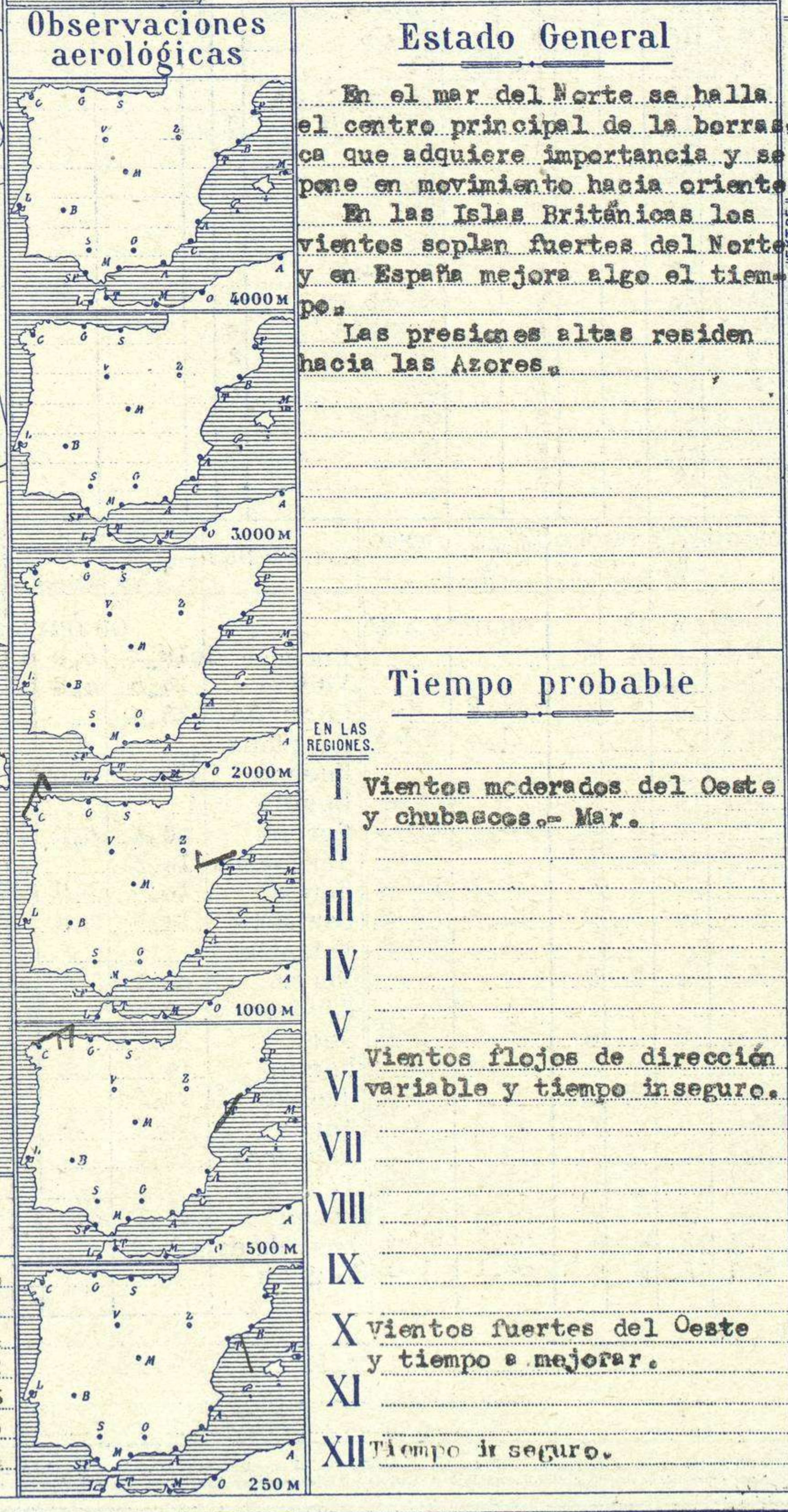
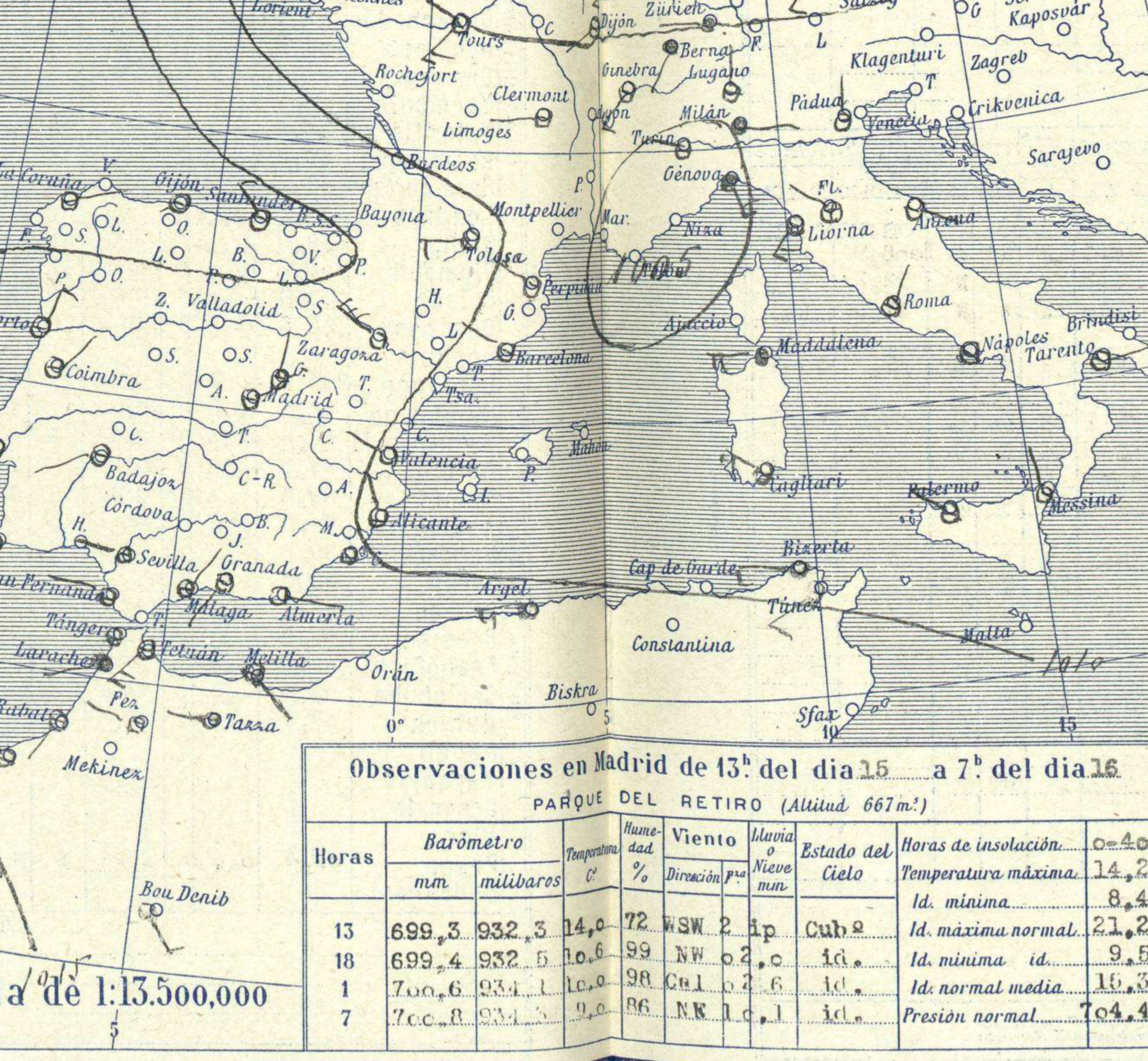
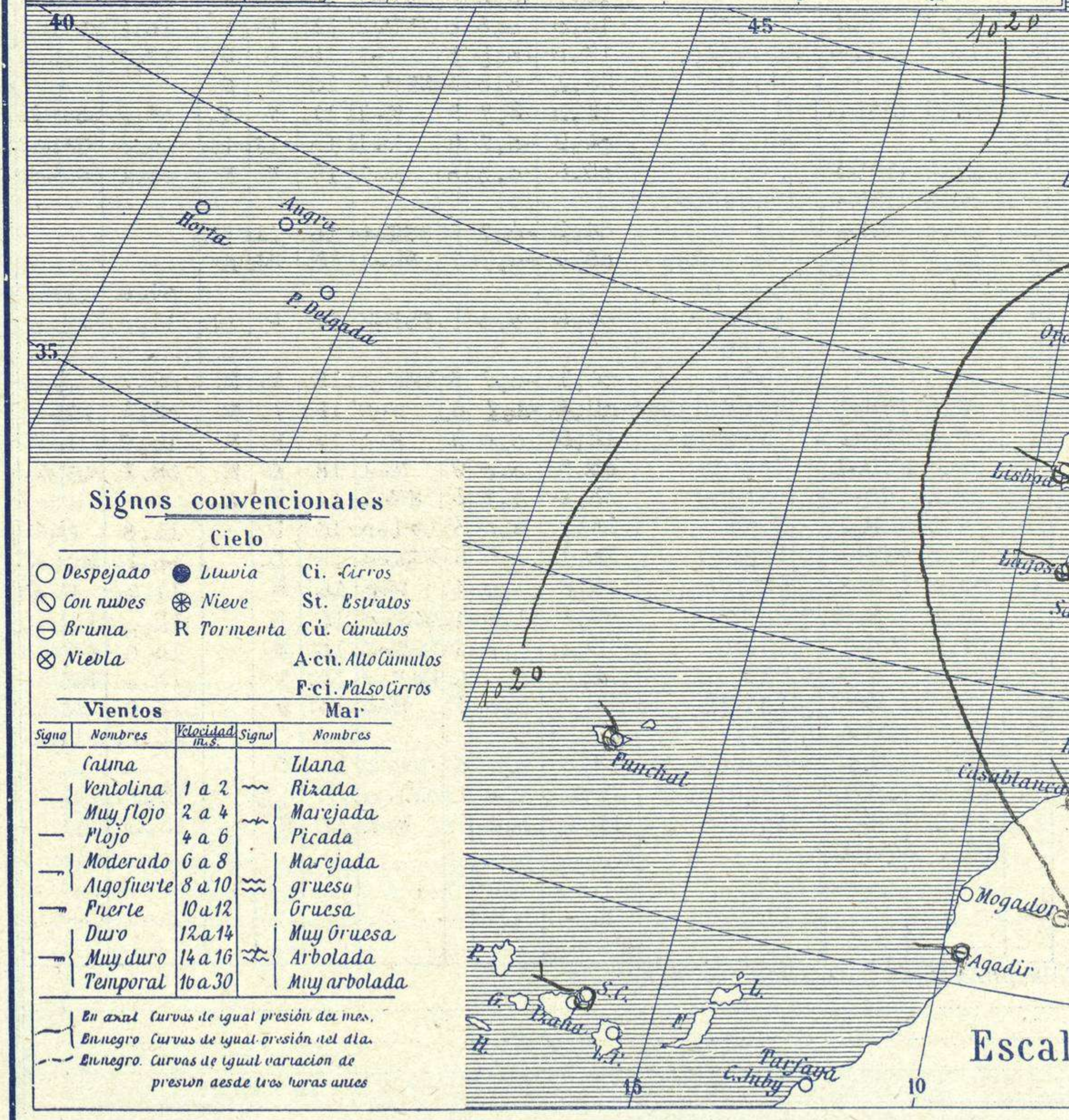
AÑO XXXVI

Núm. 137



Temperaturas extrema y Lluvia

Estaciones	Temperaturas		Lluvia
	Máx.	Mínim.	
La Coruña	15	10	?
Santiago	17	8	
Pontevedra	17	8	
Lugo			
Orense	22	7	3
Gijón			3
Oviedo	14	6	2
Santander			
Bilbao			
San Sebastian			2
León	16	3	1p
Zamora	20	4	1p
Palencia	14	4	0,4
Burgos	15	3	0,2
Soria	12	2	1p
Valladolid	15	4	1
Salamanca	15	5	5
Ávila	9	5	10
Segovia	12	7	4
Madrid	14	8	4,7
Toledo	16	10	4
Guadalajara	13	7	2,4
Cuenca	13	8	3
Ciudad-Real		9	12
Albacete	16	8	0,4
Cáceres	18	10	14
Badajoz	20	11	2
Vitoria	13	5	1
Logroño	15	5	
Pamplona			
Huesca	16	6	
Zaragoza	17	9	
Lérida			
Gerona	19	12	32
Barcelona			
Tarragona			
Tortosa	21		
Teruel	15	5	14
Castellón	19	13	0,6
Valencia	21	11	1p
Alicante	25	?	0,3
Murcia	25	11	0,8
Sevilla	20	?	8
Córdoba	19	12	24
Jaén	18	12	?
Baeza	21	9	7
Granada	17	?	6
Huelva	20	11	3
San Fernando			4,3
Tarifa			3
Algeciras			0
Málaga			?
Almería			12
Palma			
Ibiza			
Mahón	19	14	
Las Palmas			
St. Cruz de T.			
Laguna			
Izaña			
Tetuán	20	13	4
Melilla			?
Tánger	14	16	



Observaciones en Madrid de 13h del día 15 a 7h del día 16

PARQUE DEL RETIRO (Altitud 667m.)

Horas	Barómetro		Temperatura	Humedad	Viento	Estado del Cielo	Horas de insolación	Temperatura	
	mm	milibaros						máxima	mínima
13	699,3	932,3	14,0	72	WSW 2 ip	Cub.	0-4,0	14,2	8,4
18	699,4	932,5	10,6	99	NW 0,2 c	id.	id.	21,2	9,5
1	700,6	934,1	10,0	98	NE 1,2 c	id.	id.	15,3	10,4
7	700,8	934,3	9,0	86	NE 1,0 c	id.	id.	10,4	4

Signos convencionales

Cielo

- Despejado
- Con nubes
- Bruma
- Niebla
- Lluvia
- Nieve
- Tormenta
- Alto Cúmulos
- P. Cúmulos Cirros
- Ci. Cirros
- St. Estratos
- Cú. Cúmulos

Vientos

Signo	Nombres	Velocidad	Signo	Nombres
—	Calma	0	—	Ulana
—	Ventolina	1 a 2	—	Rizada
—	Muy flojo	2 a 4	—	Marejada
—	Flojo	4 a 6	—	Picada
—	Moderado	6 a 8	—	Marejada gruesa
—	Algo fuerte	8 a 10	—	Gruesa
—	Fuerte	10 a 12	—	Muy gruesa
—	Duro	12 a 14	—	Muy gruesa
—	Muy duro	14 a 16	—	Arbolada
—	Temporal	16 a 30	—	Muy arbolada

En azul Curvas de igual presión del día.
En negro Curvas de igual presión del día.
En negro Curvas de igual variación de presión desde tres horas antes.

Escala de 1:13.500,000

Escala de 1:27.000,000

OBSERVACIONES DE ESPAÑA

ESTACIONES	PRESIÓN MILIBARES			VIENTO		TEMPE RATURA	TIEMPO	NUBES	MAR	DIRECCIÓN Y FUERZA DEL VIENTO Á								
	á O°			D. y F.						TIEMPO		250	500	1000	2000	3000	4000	5000
	N.	M.G.N.	VARIACIÓN	C.						PRESENTE	PASADO							
ESTACIONES A 7h																		
La Coruña	16,6	0,5	6	NE-1	11	N	N	Cu-nb,Ci	?	ESTACIONES A 7h								
Gijón	15,3	0,5	6	NE-1	11	N	N	St-cu,Ci-cu	3	NE-5	NNE-5							
Santander	15,5	0,0	6	NW-3	12	N	N	Cu-nb,Ci-cu	1									
Valladolid	12,7	0,0	4	NE-4	8	D	D											
Zaragoza	?	1,0	3	WNW-7	11	D	D											
Barcelona	08,5	0,5	0	WNW-0	15	N	LL	St-cu,A-st		SSE-2	SSW-2	WSW-3						
Tortosa	09,3	0,0	0	NW-5	17	D	D											
Mahón	?	0,0	3	N-2	16	N	N	Cu,A-cu	?									
Madrid	10,9	0,5	0	NE-1	9	N	LL	St,St-cu										
Badajóz	10,6	0,5	3	SW-0	12	N	LL											
Alicante	09,0	0,5	3	WNW-2	16	N	N	St-cu,A-cu	1									
Granada	12,8	0,5	7	SSW-1	12	N	N	Cu										
Sevilla	10,7	0,5	3	W-1	14	N	N	Cu,Ci										
Almería	10,7	0,0	3	E-2	16	D	D	St,Ci-st	0									
Málaga	11,4	0,0	3	NE-1	16	N	N	Cu,Ci-st	3									
S.Fernando	11,9	0,0	0	W-2	19	N	T	Cu-nb	1									
Melilla	12,4	0,0	3	SE-1	17	N	D	Ci	0									
Tetuán	11,0	0,5	3	SW-4	16	N	LL	Cu-nb,Ci-st										
S ^{ta} C.deTenerife	19,1	0,0	0	W-3	18	D	N	Cu	0									
Valencia	10,3	0,0	0	WNW-2	15	D	N											
ESTACIONES A 18h																		
La Coruña	14,5	0,0	0	NE-3	14	D		Cu,A-cu	3	ESTACIONES A 18h								
Gijón	13,8	0,5	3	NE-6	13	N		Cu,A-cu	3									
Santander																		
Valladolid	09,9	0,5	3	SW-3	13	N		St-cu,A-cu										
Zaragoza	?	0,0	0	WNW-2	16	N		Cu-nb										
Barcelona	07,3	1,0	4	E-2	16	LL	LL	Nb										
Tortosa	07,4	0,5	3	NW-3	19	N	N	St-cu,Ci-st										
Mahón	08,2	0,5	7	ESE-3	17	N		St,Ci-st	1									
Madrid	08,9	0,5	3	NW-0	11	LL		St-cu										
Badajóz	09,0	0,5	6	SW-1	15	N		Cu-nb,A-st										
Alicante	02,3	0,0	9	WNW-3	17	T		Nb	1									
Granada	11,1	0,5	6	Cal-0	14	N		Cu										
Sevilla	10,1	0,5	6	NW-6	18	N		Cu,A-st										
Almería	09,4	0,0	8	WSW-6	20	N		Cu-nb,Ci	4									
Málaga	?	0,0	0	NE-1	20	N		A-st,Ci	0									
S.Fernando	12,5	0,0	0	W-5	19	N		Cu-nb,Cu	2									
Melilla	12,4	0,5	6	N-0	19	D		Cu	0									
Tetuán	11,7	1,0	3	WSW-4	17	N		Cu-nb										
S ^{ta} C.deTenerife	20,1	1,0	9	NW-3	22	N		Cu	0									
Valencia	08,7	1,5	1	ESE-2	16	N												

NOTICIAS

Expresado en medias horas antes observación.

D Despejado ó semidespejado - N Nuboso ó cubierto - NB Niebla ó brumas - A Aguaceros - LL Lloviznas - LL Lluvias - G Granizo (sin truenos) - An Aguanieve - nv Nieve - T Tormenta.

D Despejado ó semidespejado - N Nuboso - NC Cubierto constantemente - NB Niebla ó bruma - A Aguaceros - LL Lloviznas - nv Nieve ó aguanieve - G Granizo (sin truenos) - T Tormenta.

..... Sobre el nivel del mar.