

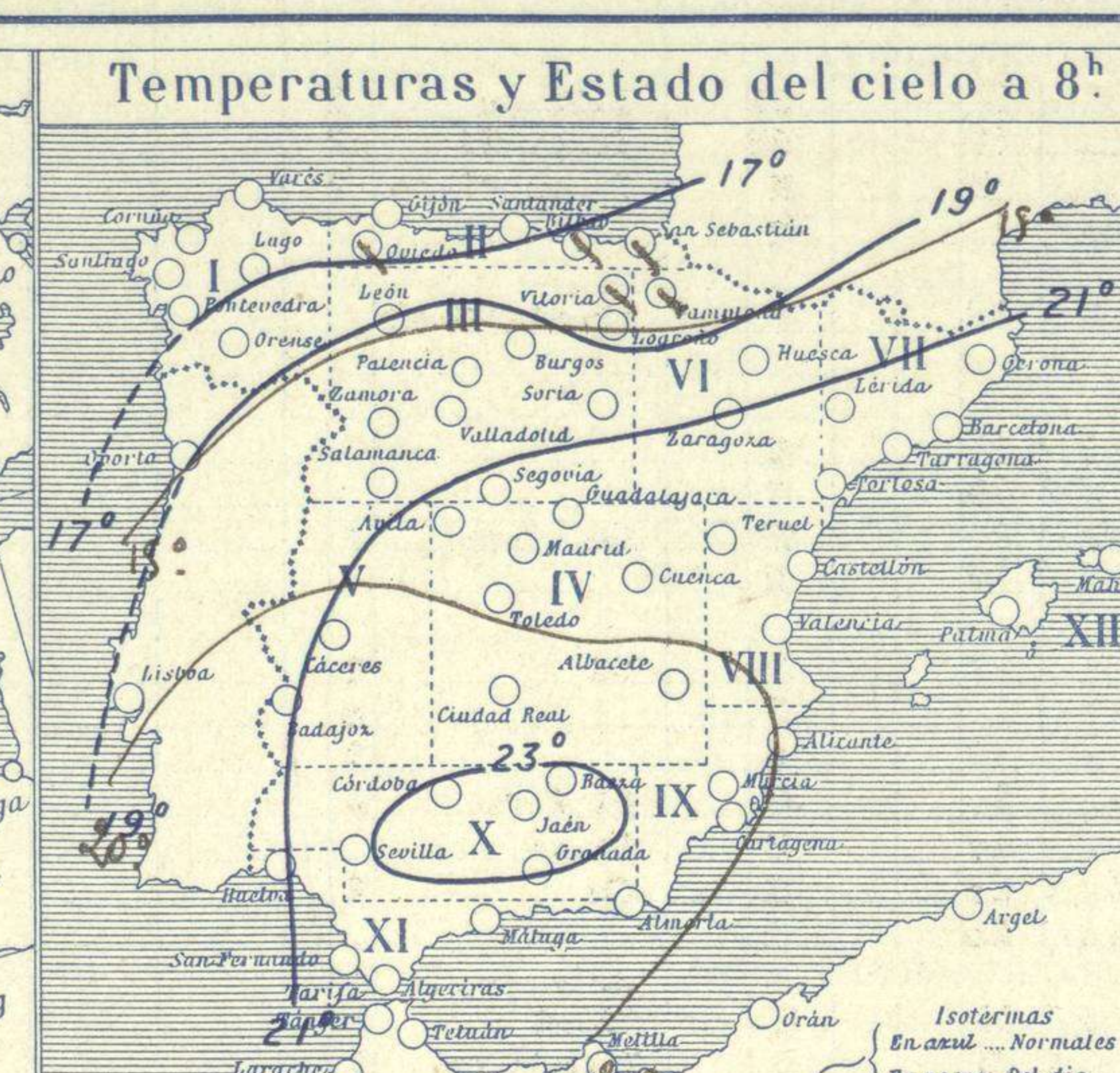
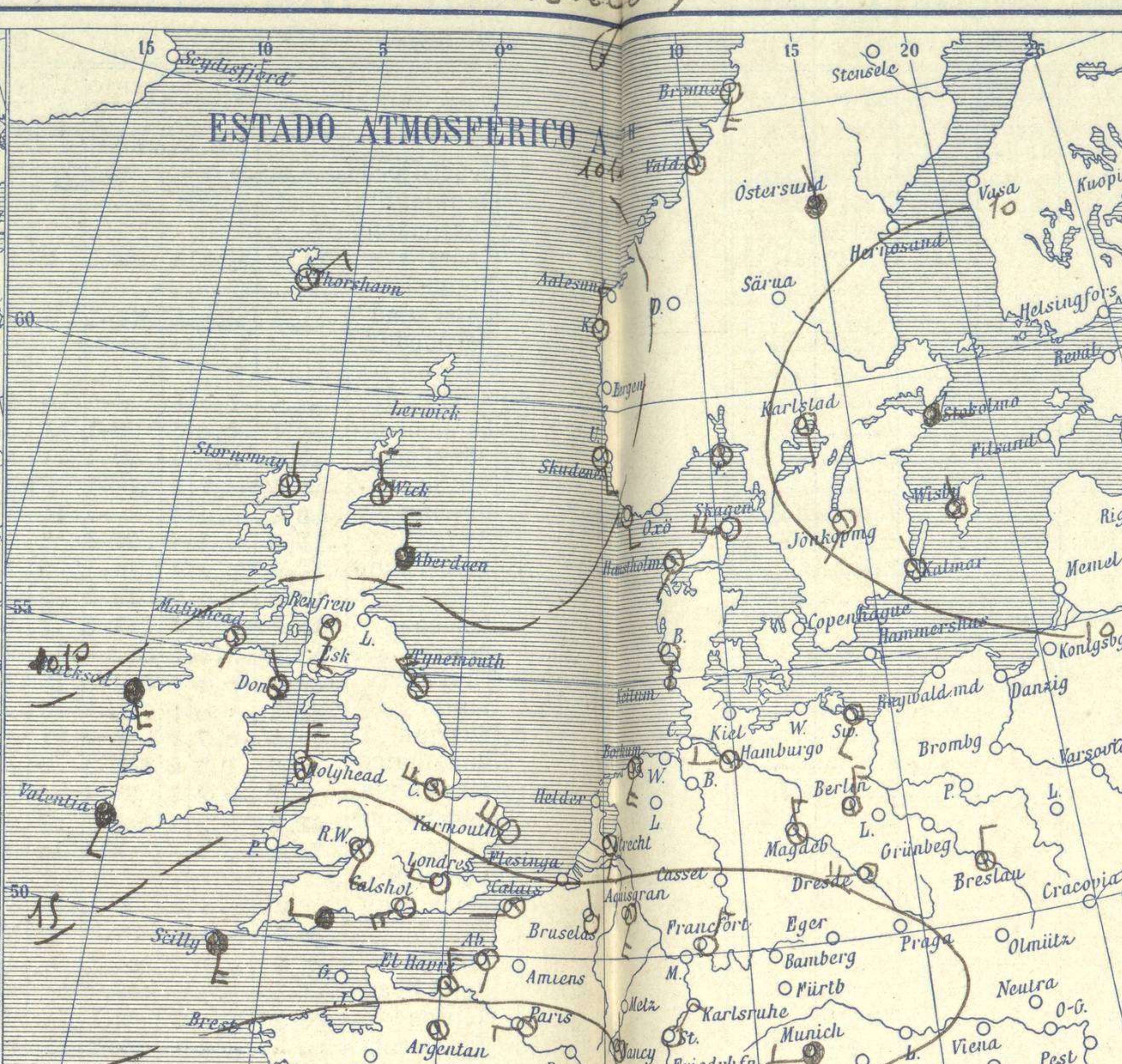
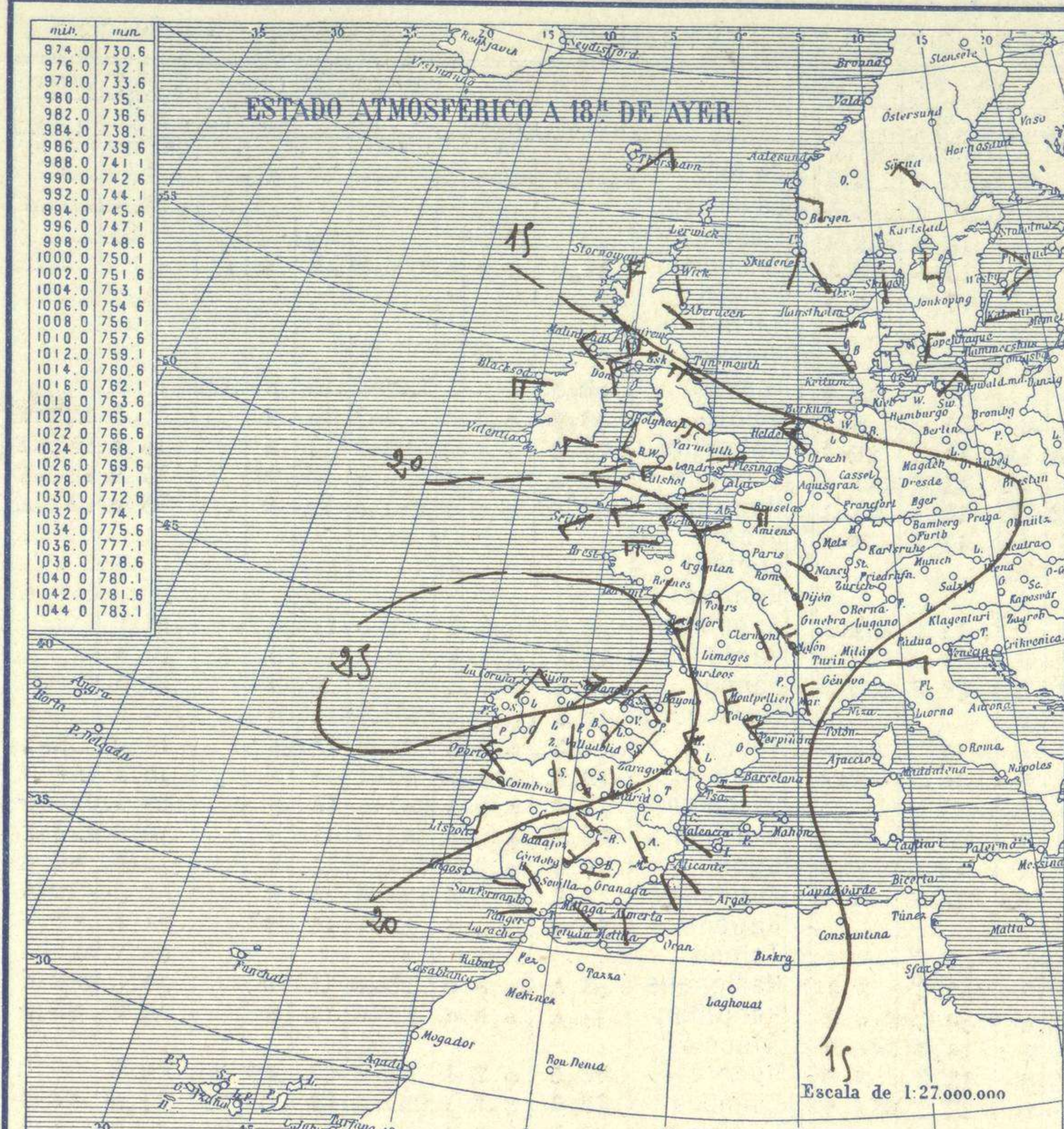


SERVICIO METEOROLÓGICO ESPAÑOL.

Boletín del *domingo* de Junio de 1927

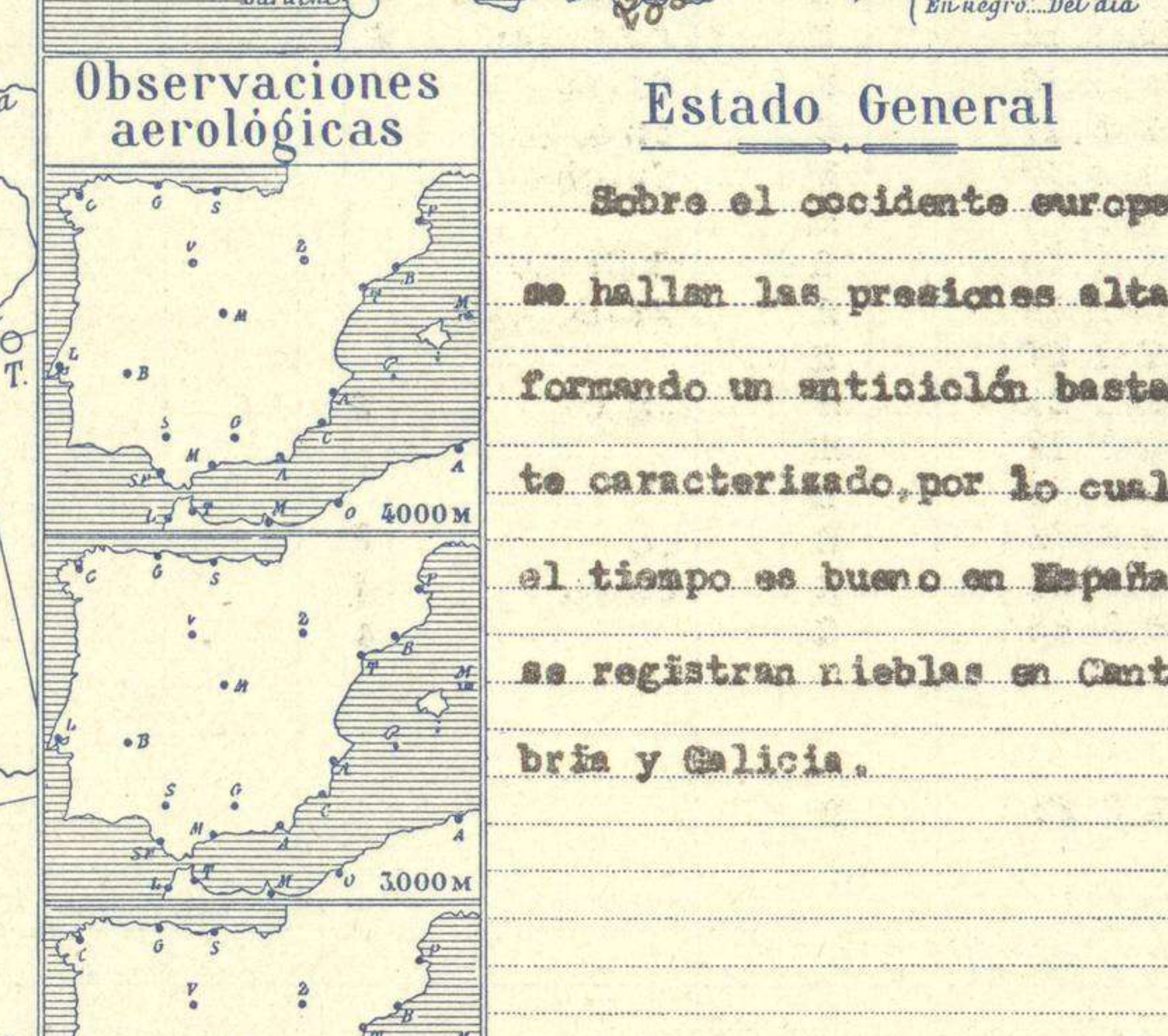
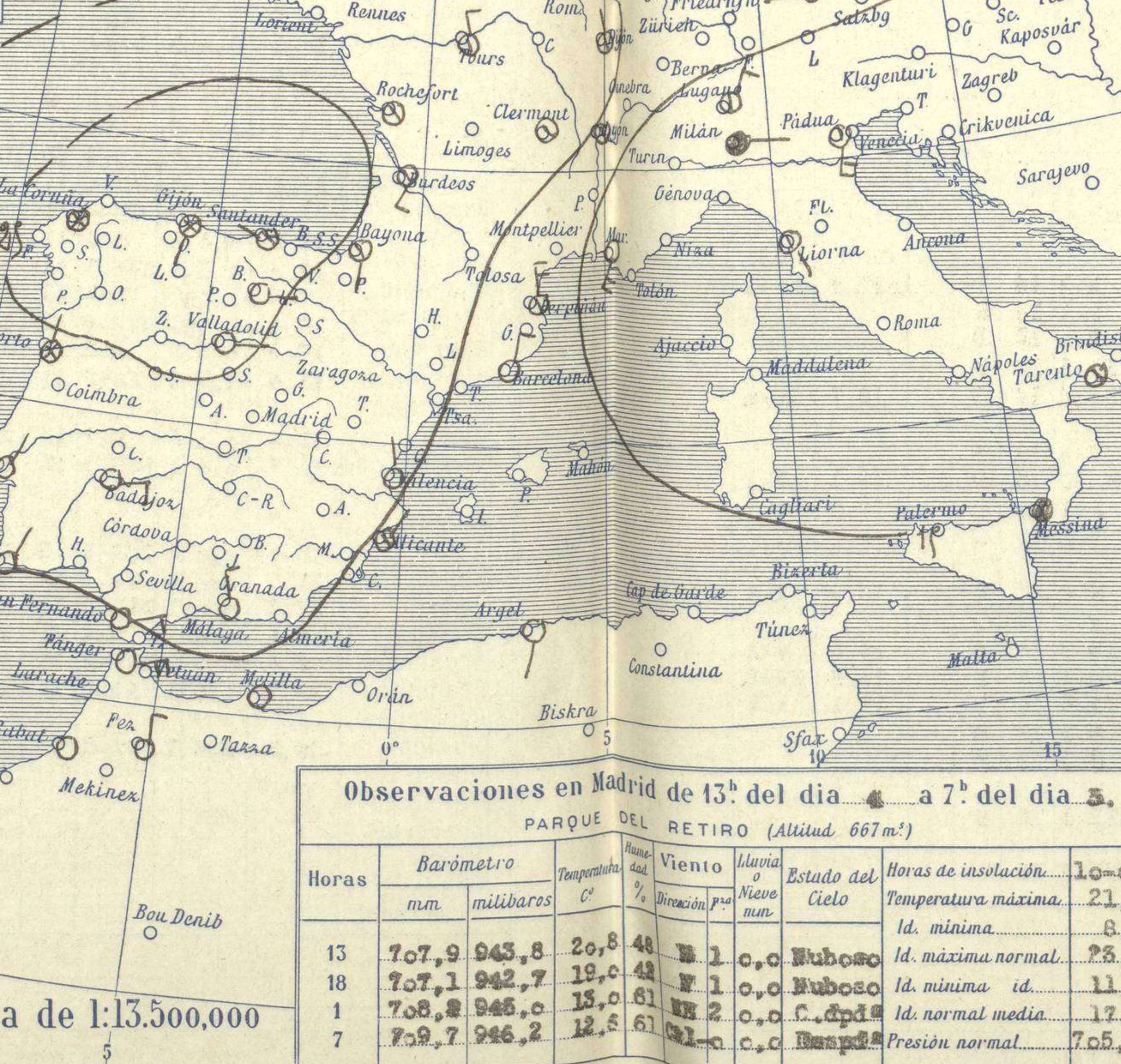
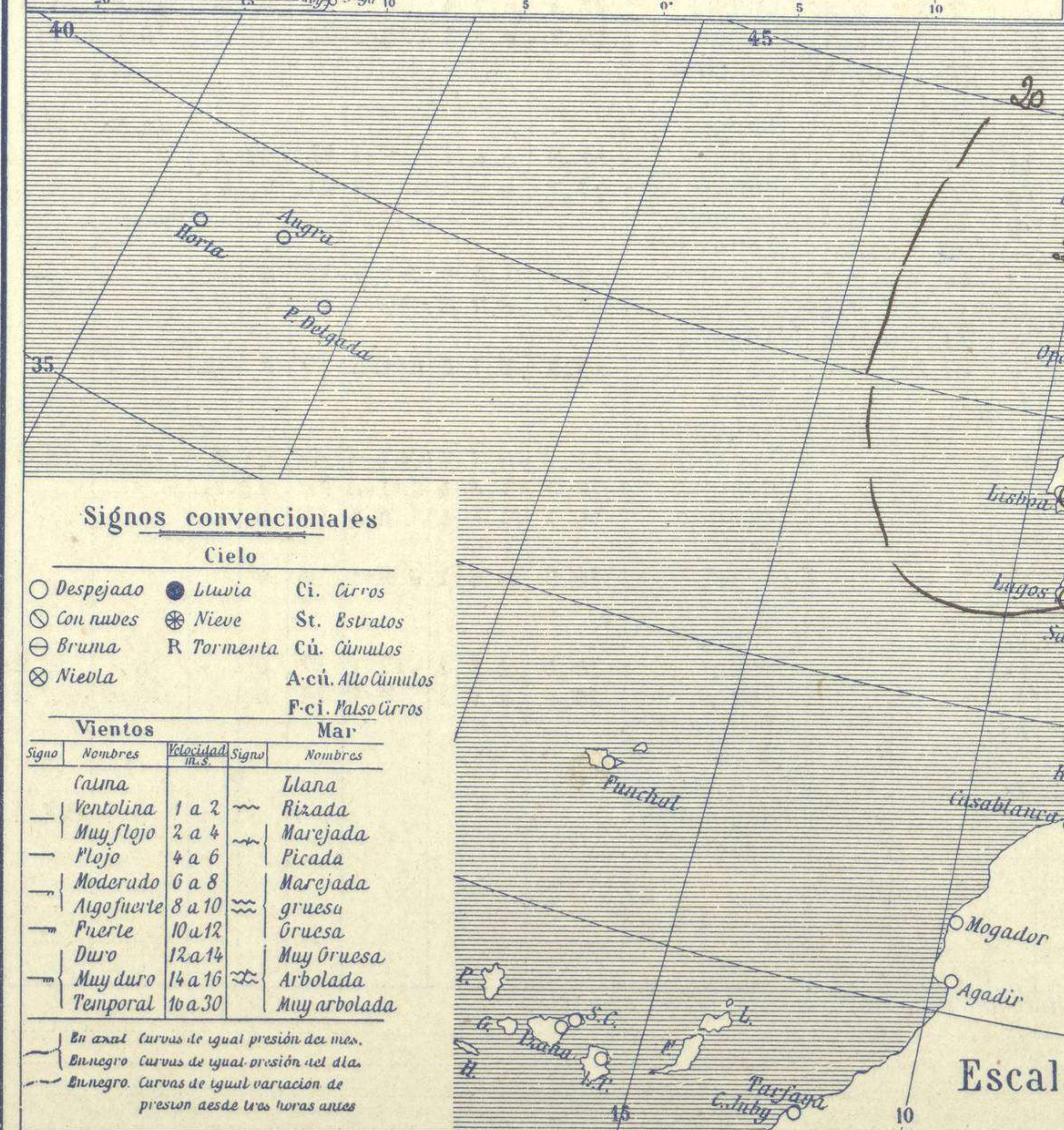
AÑO XXXV

Núm. 156



Temperaturas extrema y Lluvia

Estaciones	Temperaturas		Lluvia
	Máx.	Mínim.	
La Coruña	20	7	
Santiago	20	7	
Pontevedra			
Lugo			
Orense	26	8	
Gijón			
Oviedo	16	7	
Santander			
Bilbao	10	10	3
San Sebastián	18	8	2
León	18	7	
Zamora	22	6	
Palencia	18	6	
Burgos	15	9	
Soria	16	4	
Valladolid			
Salamanca	19	7	
Ávila	16	6	
Segovia	19	6	
Madrid			
Toledo	24	12	
Guadalajara	22	8	
Cuenca	19	9	
Ciudad-Real	25	12	
Albacete			
Cáceres	27	15	
Badajoz			
Vitoria	14	9	Ep
Logroño	16	6	
Pamplona	15	7	1
Huesca	22	7	
Zaragoza			
Lérida			
Oerona	22	14	2
Barcelona			
Tarragona	24	12	3
Tortosa			
Teruel	18	6	
Castellón	24	14	
Valencia			
Alicante			
Murcia	29	15	
Sevilla			
Córdoba	30	15	
Jaén	26	12	
Baeza	23	15	
Granada			
Huelva	28	17	
San Fernando			
Tarifa	24	10	
Algeciras	23	17	1
Málaga			
Almería			
Palma	28	7	5
Ibiza			
Mahón			
Las Palmas			
St. Cruz de T.			
Laguna	20	13	1
Izaña			
Tetuán			
Melilla			
Tánger			



Estado General

Sobre el occidente europeo se hallan las presiones altas, formando un anticiclón bastante caracterizado, por lo cual el tiempo es bueno en España y se registran nieblas en Cantabria y Galicia.

Signos convencionales

Cielo

- Despejado
- ☁ Con nubes
- ☁ Bruma
- ☁ Niebla
- ☁ Lluvia
- ☁ Nieve
- ☁ Tormenta
- ☁ Ci. Cirros
- ☁ St. Estratos
- ☁ Ci. Cúmulos
- ☁ Ac. Alto Cúmulos
- ☁ F. Ci. P. Alto Cirros

Vientos

Signo	Nombres	Velocidad	Signo	Nombres
—	Calma		—	Llana
—	Ventolina	1 a 2	—	Rizada
—	Muy flojo	2 a 4	—	Marejada
—	Flojo	4 a 6	—	Picada
—	Moderado	6 a 8	—	Marejada
—	Algo fuerte	8 a 10	—	gruesa
—	Fuerte	10 a 12	—	Gruesa
—	Duro	12 a 14	—	Muy gruesa
—	Muy duro	14 a 16	—	Arbolada
—	Temporal	16 a 30	—	Muy arbolada

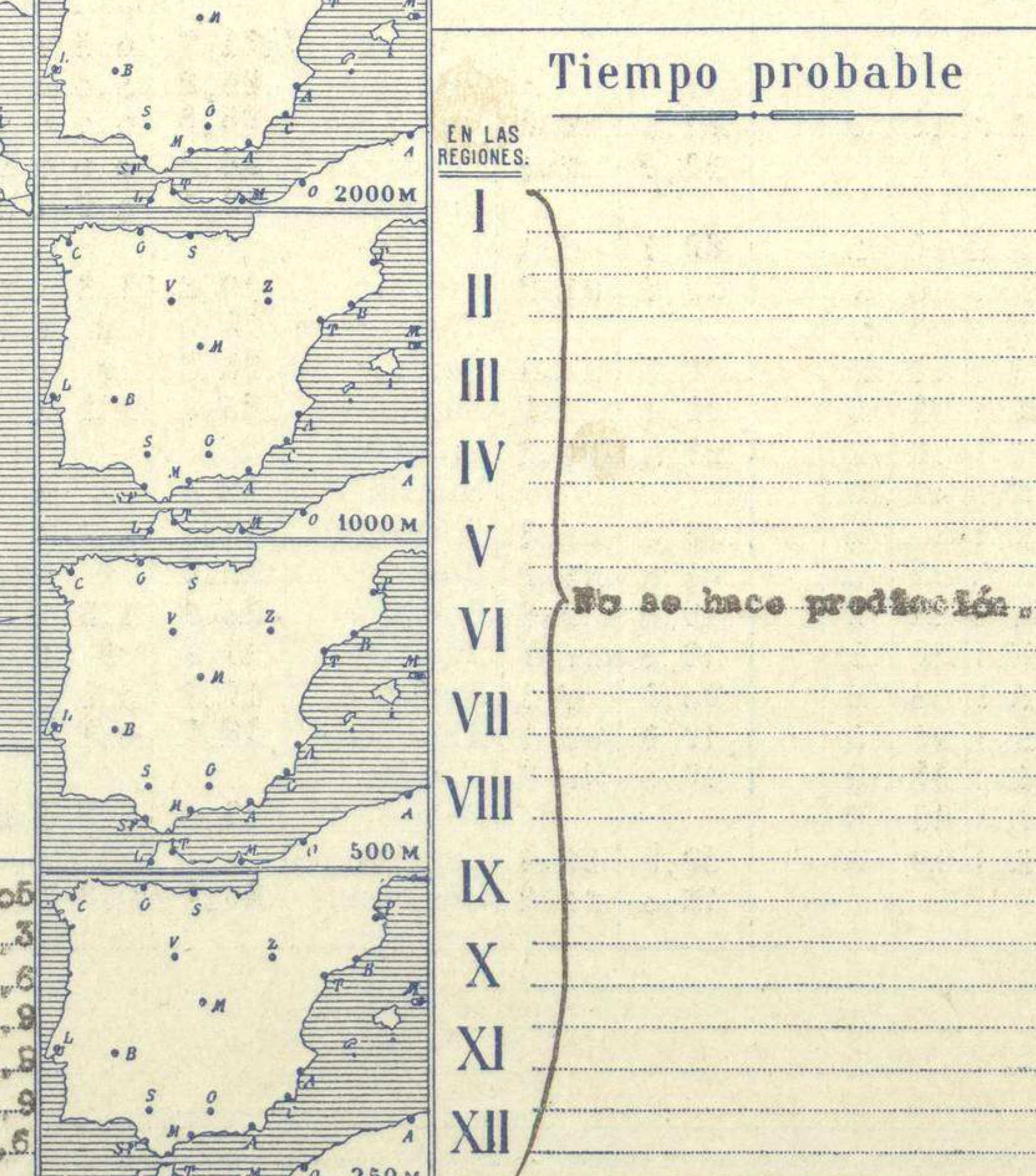
Mar

En azul Curvas de igual presión del mar.
En negro Curvas de igual presión del día.
En negro Curvas de igual variación de presión desde tres horas antes.

Observaciones en Madrid de 13^h del día 4 a 7^h del día 5.

PARQUE DEL RETIRO (Altitud 667 m.)

Horas	Barómetro		Temperatura	Viento	Lluvia	Estado del Cielo	Horas de insolación
	mm.	milibars					
13	707,9	943,8	20,8	48	W 1 c.o.	Nuboso	10,05
18	707,1	942,7	19,0	48	W 1 c.o.	Nuboso	Temperatura máxima 21,3
1	708,8	946,0	15,0	61	W 2 c.o.	F. dpda	Id. mínima 8,6
7	709,7	946,2	12,5	67	W 1 c.o.	Nuboso	Id. máxima normal 23,9
							Id. mínima id. 11,5
							Id. normal media 17,9
							Presión normal 705,5



Temperaturas extrema y Lluvia

Estaciones	Temperaturas		Lluvia
	Máx.	Mínim.	
La Coruña	20	7	
Santiago	20	7	
Pontevedra			
Lugo			
Orense	26	8	
Gijón			
Oviedo	16	7	
Santander			
Bilbao	10	10	3
San Sebastián	18	8	2
León	18	7	
Zamora	22	6	
Palencia	18	6	
Burgos	15	9	
Soria	16	4	
Valladolid			
Salamanca	19	7	
Ávila	16	6	
Segovia	19	6	
Madrid			
Toledo	24	12	
Guadalajara	22	8	
Cuenca	19	9	
Ciudad-Real	25	12	
Albacete			
Cáceres	27	15	
Badajoz			
Vitoria	14	9	Ep
Logroño	16	6	
Pamplona	15	7	1
Huesca	22	7	
Zaragoza			
Lérida			
Oerona	22	14	2
Barcelona			
Tarragona	24	12	3
Tortosa			
Teruel	18	6	
Castellón	24	14	
Valencia			
Alicante			
Murcia	29	15	
Sevilla			
Córdoba	30	15	
Jaén	26	12	
Baeza	23	15	
Granada			
Huelva	28	17	
San Fernando			
Tarifa	24	10	
Algeciras	23	17	1
Málaga			
Almería			
Palma	28	7	5
Ibiza			
Mahón			
Las Palmas			
St. Cruz de T.			
Laguna	20	13	1
Izaña			
Tetuán			
Melilla			
Tánger			

Escala de 1:13.500.000

OBSERVACIONES DE ESPAÑA

ESTACIONES	PRESIÓN MILIBARES			VIENTO	TEMPERATURA	HUMEDAD	TIEMPO	NUBES	MAR	DIRECCIÓN Y FUERZA DEL VIENTO A							
	á O°	N. M. G. N.	VARIACIÓN							C.	D. y F.	PRESENTE	PASADO	250	500	1000	2000
OBSERVACIONES A 7 ^h													OBSERVACIONES A				
La Coruña	1027,0	0,0	4	Cal-o	12		FB	F-St-cu	2								
Gijón	26,1	1,1	4	NSW-1	15		FB	Fr-cu, CI	2								
Santander	25,7	0,1	4	W-1	15		F	Fr-cu, CI-cu	2								
Valladolid	24,9	0,1	2	E-1	10		F										
Zaragoza																	
Barcelona	18,8	0,3	4	E-2	10		F	Cu-nb, CI-st									
Tortosa																	
Mahón																	
Madrid	23,7	0,0	0	Cal-o	15		F										
Badajóz	21,3	0,4	4	E-2	10		F										
Alicante	19,4	0,5	1	NNE-1	21		F	Cu, CI-cu	1								
Granada	20,3	0,1	1	NW-2	16		F										
Sevilla																	
Almería	20,1	0,0	0	Cal-o	21		D	CI	1								
Málaga	20,5	0,7	1	Cal-o	21		D										
S.Fernando	19,4	0,0	2	E-2	19		D										
Melilla	20,4	-0,5	5	Cal-o	20		F	St, A-cu	2								
Tetuán	25,7	0,0	0	E-1	10		D	Fr-cu									
S. ^a C. de Tenerife	21,9	0,0	4	NW-2	20		F	Cu	2								
Izaña	20,7	0,0	0	NW-1	20		D										
OBSERVACIONES A 18 ^h													OBSERVACIONES A				
La Coruña	1026,1	0,3	1	NNE-3	16		D	de ayer. CI-st	3								
Gijón	25,6	-0,5	5	NE-4	16		D	Fr-cu, A-cu	3								
Santander	26,7	-0,5	6	NE-1	16		D	Cu, CI-cu	2								
Valladolid	24,1	-0,5	6	NNE-1	16		F	CI-cu									
Zaragoza	19,8	0,5	4	W-5	17		F	Cu, A-cu									
Barcelona	17,3	-0,3	6	Cal-o	19		F	Cu-nb									
Tortosa	17,9	0,0	4	NE-5	22		F										
Mahón	16,5	-0,2	6	E-4	20		D	Fr-st-cu									
Madrid	18,1	-0,5	6	E-1	19		F	Fr-cu, A-st									
Badajóz	18,5	-0,4	6	E-1	27		D										
Alicante	17,9	-0,1	7	SE-1	21		F	Cu, CI	2								
Granada	23,0	0,0	0	NE-3	12		F										
Sevilla	17,3	-0,1	5	NW-1	28		D										
Almería	17,9	0,4	4	S-2	22		D	Cu	2								
Málaga	17,3	-0,7	6	SE-0	21		D	CI-cu	1								
S.Fernando	17,8	-1,2	6	W-3	25		D		4								
Melilla																	
Tetuán																	
S. ^a C. de Tenerife																	
Izaña	18,3	0,0	0	NSE-2	23		D										

ESTACIONES	PRESIÓN MILIBARES			VIENTO	TEMPERATURA	TIEMPO	PRESIÓN MILIBARES	VIENTO	ESTACIONES	PRESIÓN MILIBARES			VIENTO	TEMPERATURA	TIEMPO	PRESIÓN MILIBARES	VIENTO										
	á O°	N. M. G. N.	VARIACIÓN							C.	D. y F.	PRESENTE						PASADO	á O°	N. M. G. N.	VARIACIÓN	C.	D. y F.	PRESENTE	PASADO	á O°	N. M. G. N.
OBSERVACIONES A 8 ^h													OBSERV. A 18 ^h					OBSERVACIONES A 8 ^h					OBSERV. A 18 ^h				
Vares									Cáceres	1021,7	0,8	4	E-1	18	D					1017,7	NW-1						
Finisterre									Vitoria	25,8	0,0	0	W-1	10	F												
Santiago	1024,9	0,0	0	E-2	12	D		1024,1	W-2																		
Pontevedra									22,9	W-4																	
Lugo																											
Orense	27,3	0,4	1	S-0	12	D																					
Oviedo	26,6	0,0	0	SW-1	10	F			26,3	NE-2																	
Bilbao	23,0	0,3	4	SE-3	12	F																					
San Sebastián	25,3	0,5	1	S-1	14	F			25,3	NW-1																	
León	26,4	1,1	2	SE-1	12	D																					
Zamora	24,1	0,0	0	E-1	12	D			22,1	NE-1																	
Palencia	25,2	0,0	0	E-0	14	D																					
Burgos	23,7	0,0	0	E-1	10	D			23,0	NE-3																	
Soria	22,6	0,0	0	NW-3	13	D			21,8	NE-2																	
Salamanca	23,5	0,0	0	NNE-0	14	D			19,8	E-6																	
Avila	22,0	0,1	1	NW-1	12	D			19,9	NW-2																	
Segovia	23,9	1,3	1	E-1	14	D			20,3	S-1																	
Toledo	23,0	0,9	1	NNE-1	16	D			17,9	NW-1																	
Guadalajara	22,1	1,3	1	NE-0	13	D			17,0	NW-2																	
Cuenca	18,7	-1,5	0	NE-1	11	D																					
Ciudad Real	21,7	0,0	0	E-1	17	D			18,6	SW-4																	
Albacete									16,0	NW-2																	

NOTICIAS

* Expresado en medias horas antes observación.
 .. D Despejado ó semidespejado.-N Nuboso ó cubierto.-NB Niebla ó brumas.-A Aguaceros.-ll Lloviznas.-LL Lluvias.-G Granizo (sin truenos).-AN Aguanieve.-nv Nieve.-T Tormenta.
 D Despejado ó semidespejado.-N Nuboso.-NC Cubierto constantemente.-NB Niebla ó bruma.-A Aguaceros.-ll Llovizna.-nv Nieve ó aguanieve.-G Granizo (sin truenos).-T Tormenta.
 Sobre el nivel del mar.