

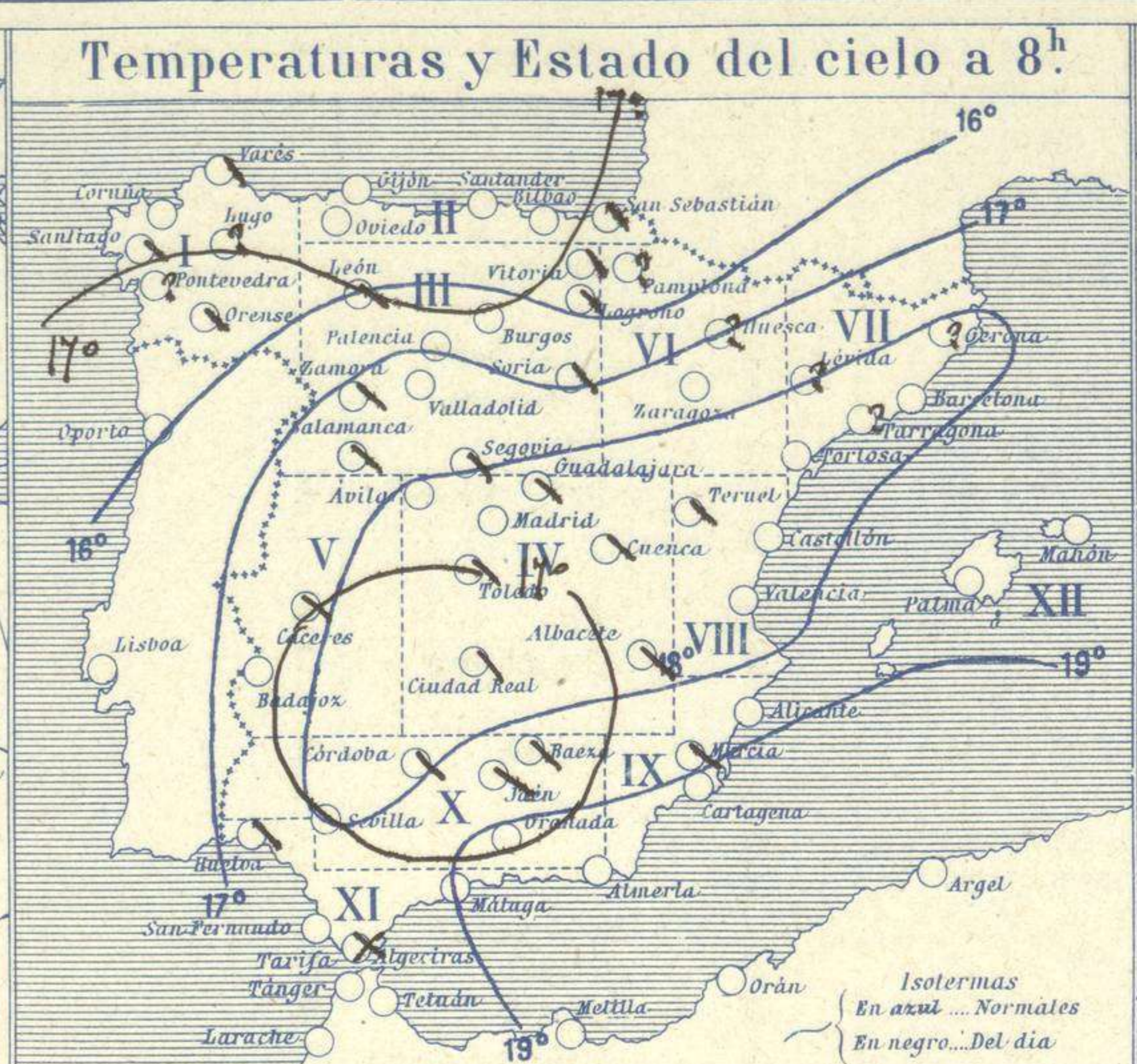
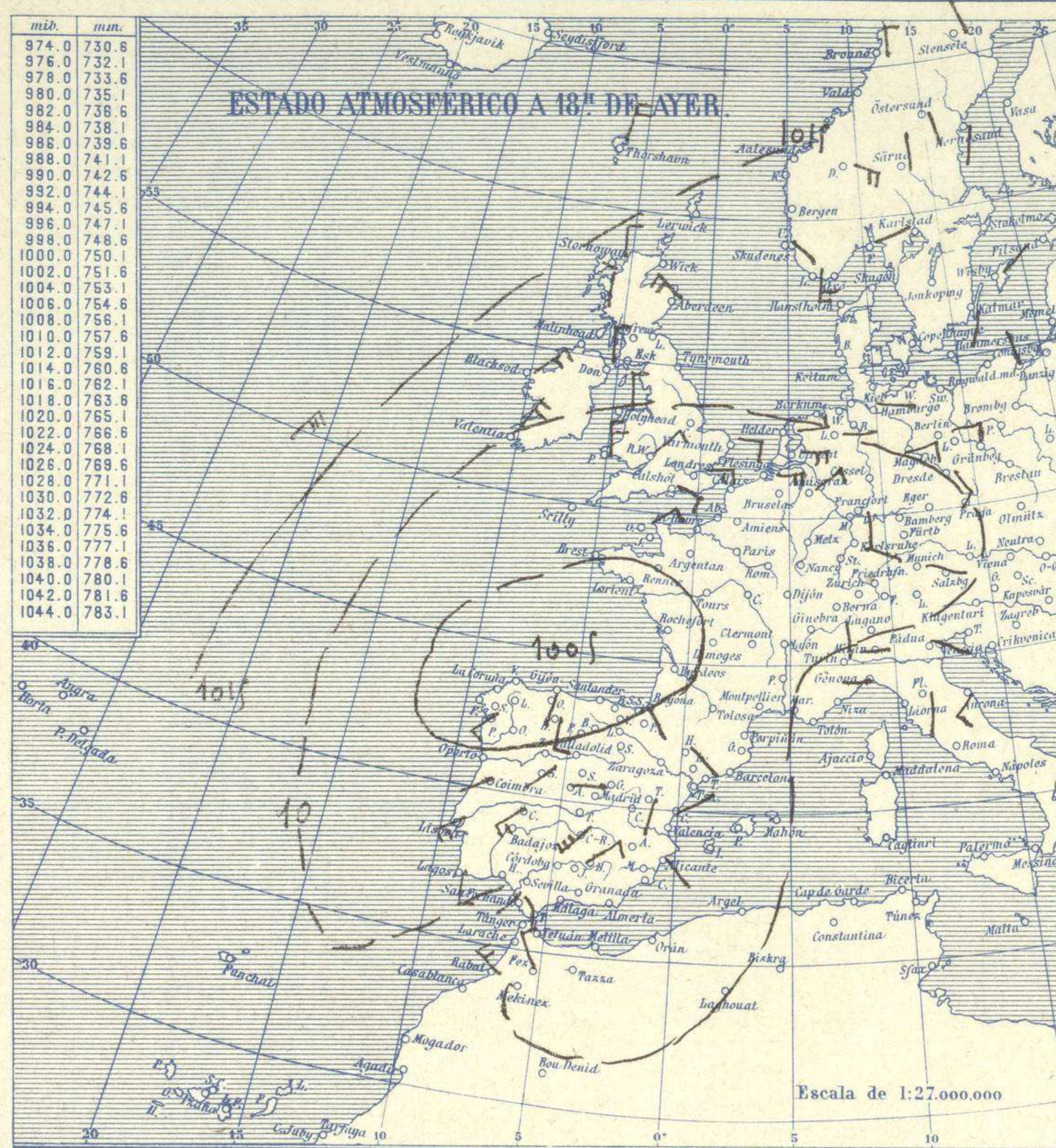


SERVICIO METEOROLÓGICO ESPAÑOL.

Boletín del *Wortel N* de Mayo de 1927

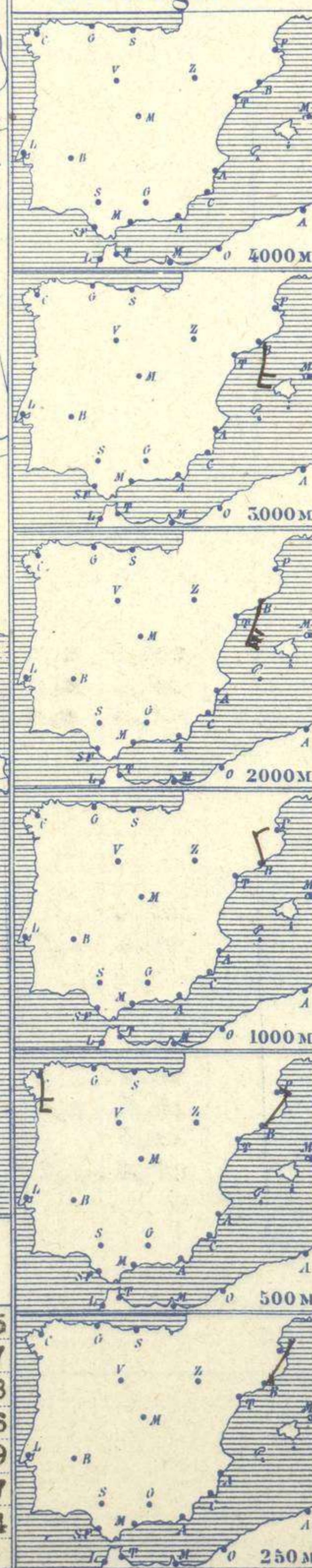
AÑO XXXV

Núm. 151



Estaciones	Temperaturas		Lluvia
	Máx.	Minim.	
La Coruña	19	13	ip
Santiago	16	12	4
Pontevedra			
Lugo			
Orense	20	12	
Oijón	26	14	ip
Oviedo	23	10	
Santander	28	13	
Bilbao	26	14	
San Sebastián	29	13	
León	21	9	ip
Zamora	20	6	3
Palencia	22	8	4
Burgos	22	8	
Soria	23	8	3
Valladolid	24	6	1
Salamanca	20	7	
Ávila	15	9	0,3
Segovia	20	9	1
Madrid	24	10	4
Toledo	24	11	4
Guadalajara	23	10	4
Cuenca	23	11	
Ciudad-Real	21	8	
Albacete	27	15	2
Cáceres	22	10	3
Badajoz	23	12	ip
Vitoria	26	11	2
Logroño	27	10	
Pamplona			
Huesca			
Zaragoza			
Lérida			
Gerona			
Barcelona	22	17	
Tarragona			
Tortosa			
Teruel	26	13	2
Castellón	25	16	
Valencia	24	19	
Alicante	26	19	
Murcia	26	19	
Sevilla			
Córdoba	25	11	
Jaén	20	13	
Baeza	23	11	
Granada	25	13	
Huelva	24	16	1
San Fernando			
Tarifa	20	18	
Algeciras			
Málaga	26	18	
Almería	30	18	
Palma			
Ibiza			
Mahón	25	19	
Las Palmas			
St Cruz de T.	24	19	
Laguna			
Izaña			
Tetuán			
Melilla	25	18	8
Tánger			

Observaciones aerológicas



Estado General

La perturbación atmosférica del occidente de Europa invade el continente experimentándose al mismo tiempo, con ello el ambiente es encalmado y favorable para que se formen tormentas locales y descarguen aguaceros.



Tiempo probable

EN LAS REGIONES.

Vientos flojos de dirección variable y tiempo propicio para que descarguen aguaceros tormentosos.

Signos convencionales

Cielo			
○ Despejado	● Lluvia	○ Ci. Cirros	
○ Con nubes	⊗ Nieve	○ St. Estratos	
○ Bruma	R Tormenta	○ Cú. Cúmulos	
⊗ Niebla		A-cú. AltoCúmulos	
		P-ci. Pseudo Cirros	

Vientos			
Signo	Nombres	Velocidad	Signo
—	Calma	0	—
—	Ventolina	1 a 2	—
—	Muy flojo	2 a 4	—
—	Flojo	4 a 6	—
—	Moderado	6 a 8	—
—	Algo fuerte	8 a 10	—
—	Fuerte	10 a 12	—
—	Duro	12 a 14	—
—	Muy duro	14 a 16	—
—	Temporal	16 a 30	—

En azul Curvas de igual presión del mes.
En negro. Curvas de igual presión del día.
En negro. Curvas de igual variación de presión desde tres horas antes.

Observaciones en Madrid de 13^h del día 30 a 7^h del día 31

PARQUE DEL RETIRO (Altitud 667m.)

Horas	Barómetro		Temperatura	Humedad %	Viento	Lluvia	Estado del Cielo	Horas de insolación	
	mm	milibares							
15	698,4	931,1	23,0	37	SSW 4		Nuboso	8-25	
18	699,0	931,9	14,4	97	SW 0	3,4	Cubta	23,7	
1	698,9	931,8	11,5	97	Cal 0	0,4	C. desp	9,8	
7	698,9	931,8	12,6	92	Cal 0		C. cub	22,6	
								Id. mínima id.	10,9
								Id. máxima normal	16,7
								Id. normal media	704,4
								Presión normal	

Escala de 1:13.500.000

OBSERVACIONES DE ESPAÑA

ESTACIONES	PRESIÓN MILIBARES			VIENTO D. y F.	TEMPE- RATURA C.	TIEMPO *** PRESENTE	TIEMPO *** PASADO	NUBES	MAR	DIRECCIÓN Y FUERZA DEL VIENTO A									
	á O. N. M. G. N.		VARIACIÓN																
	N. M. G. N.	VARIACIÓN	C.							250	500	1000	2000	3000	4000	5000			
	OBSERVACIONES Á 7 ^h										OBSERVACIONES Á								
La Coruña	1001,5	-0,5	6	S-4	16		N	Ci-cu	3	S-4	S-4								
Gijón	03,9	0,1	4	W-2	15		NB	Mn-cu, F-ci	3										
Santander	05,5	0,3	4	E-4	17		D		3										
Valladolid	07,3	0,0	0	Cal-c	11		N	Cu, Ci-cu											
Zaragoza																			
Barcelona	05,9	-0,4	8	NNE-2	19		NB	St, A-st		NE-2	NE-2	NNW-2	SSW-6	S-5					
Tortosa																			
Mahón	05,4	0,0	0	S-1	20		N	St, Ci-st	?										
Madrid	08,2	0,0	0	Cal-c	13		N	B-st-cu											
Badajóz	08,2	-0,1	6	S-2	16		D	St											
Alicante	05,0	-0,8	8	NW-c	22		D	B-st-cu, Ci	3										
Granada	08,5			NW-2	13		N												
Sevilla	08,2			NW-?															
Almería	08,2	?	4	SW-1	18		LL	Nb	1										
Málaga	08,2	0,5	4	W-1	19		N	Cu, Ci-cu	2										
S. Fernando																			
Melilla	09,7	0,7	4	WNW-2	19		T	Cu-nb	2										
Tetuán																			
S ^{ta} C. de Tenerife	07,0	0,0	0	SE-1	11		N												
Izafía	04,2	0,0	0	WNW-1	21		N												
	OBSERVACIONES Á 18 ^h de ayer.										OBSERVACIONES Á								
La Coruña	02,9	1,3	1	SSW-6	17		N	Cu-nb	3										
Gijón	01,7	3,3	1	Cal-c	16		N	Cu-nb	3										
Santander	02,5	2,5	4	S-7	25		N	Cu-nb, Ci-cu	3										
Valladolid	04,3	0,0	0	SW-2	18		N	Cu, Ci											
Zaragoza																			
Barcelona	06,9	-0,6	6	ENE-4	19		N	St											
Tortosa	06,7	-1,2	8	S-4	21		N												
Mahón																			
Madrid	07,7	1,5	4	SW-c	14		N	St-cu											
Badajóz	06,3	0,0	0	SW-3	22		D	Cu											
Alicante	06,0	-0,5	5	SE-1	21		N	A-cu	2										
Granada																			
Sevilla																			
Almería																			
Málaga																			
S. Fernando																			
Melilla																			
Tetuán	04,2			S-2															
S ^{ta} C. de Tenerife	14,5	-0,7	8	ESE-2	22		N	Cu	2										
Izafía	765,1	-0,5	5	W-6	6		N	A-cu											

NOTICIAS

Expresado en medias horas antes observación.
 .. D Despejado ó semidespejado - N Nuboso ó cubierto - NB Niebla ó brumas - A Aguaceros - LL Lloviznas - LL Lluvias - G Granizo (sin truenos) - An Aguanieve - nv Nieve - T Tormenta.
 ... D Despejado ó semidespejado - N Nuboso - NC Cubierto constantemente - NB Niebla ó bruma - A Aguaceros - LL Lloviznas - nv Nieve ó aguanieve - G Granizo (sin truenos) - T Tormenta.
 Sobre el nivel del mar.