

INSTITUTO GEOGRÁFICO Y CATASTRAL

BOLETÍN DEL SERVICIO METEOROLÓGICO

AÑO XXXV
Nim.º 144

1927

OBSERVACIONES DEL EXTRANJERO

24 de Mayo

ESTACIONES	PRESIÓN MILIBARE		VIENTO		TEMPERATURA	TIEMPO		PRESIÓN MILIBARE		VIENTO		ESTACIONES	PRESIÓN MILIBARE		VIENTO		TEMPERATURA	TIEMPO		PRESIÓN MILIBARE		VIENTO	
	á O. N. M. G. N.	VARIACIÓN	C	D. y F.	C.	*** PRESENTE	*** PASADO	á O. N. M. G. N.	VARIACIÓN	C	D. y F.		á O. N. M. G. N.	VARIACIÓN	C	D. y F.	C.	*** PRESENTE	*** PASADO	á O. N. M. G. N.	VARIACIÓN	C	D. y F.
ISLANDIA	Seydisfjord	1006,7	2,0	1	ENE-4	8	N	N	1000,2		SW-3	De Bild	1019,9	0,0	0	WNW-6	11	LL	LL	1024,5		WNW-3	
	Reykjavik	09,1	2,7	1	W-3	7	A	A	01,1		SW-5	Le Helder	24,1	0,0	0	W-3	12	LL	LL	23,1		W-4	
	Vestmannö								04,3		SW-7	Flesinga	21,7	-0,7	5	WNW-4	12	LL	LL	25,4		WSW-2	
	Thorshavn								09,5		W-3	Bruselas	24,5	0,0	0	W-2	11	N	A				
	Stensele								15,3		E-1	Zurich	27,9	0,0	0	S-2	7	N	N	11,7		NW-3	
	Ostersund								12,6		NNE-1	Berna	27,4	0,0	0	SE-2	6	D	N	13,0		NW-2	
	Hernosánd								10,1		NE-1	Ginebra	27,5	0,0	0	NE-2	9	D	D	16,9		W-4	
	Särna	06,3	-0,7	5	Cal-e	4	N	LL	09,3		N-4	Lugano	20,2	0,7	1	NE-0	15	D	D	12,9		W-3	
	Karlstad	08,2	0,0	0	NW-1	8	N	N	09,6		NNW-1	Calais	25,5	0,0	0	W-3	13	N		25,9		WSW-4	
	Estocolmo	07,3	-0,7	5	SSW-1	10	N	N	07,9		SW-1	Abbeville	26,7	0,0	0	W-3	14	N		27,5		W-4	
SUECIA Y NORUEGA	Jönköping	10,3	0,0	0	SW-2	8	N	N	10,1		W-2	El Havre	28,3	0,0	0	W-1	11	N		28,9		NW-2	
	Wiesby	09,9	0,0	0	SW-3	8	N	N	08,3		SW-1	Maguncia	25,9	-1,0	7	W-3	9	N		25,1		SW-3	
	Kalmar	11,5	0,0	0	W-3	8	N	N	09,4		NW-0	Brest	28,9	0,0	0	E-2	13	D		29,8		N-3	
	Bronnö								13,5		N-3	Lorient	28,7	-0,5	6	ESE-4	13	D		29,8		NW-2	
	Vallersund	09,1	-0,5	6	WSW-3	8	N	N	13,4		SE-3	Rennes	29,9	0,0	0	Cal-e	12	D		29,0		NW-3	
	Kinn	11,4	0,5	4	SSE-5	4	LL	N	13,3		Cal-o	Argentan	28,5	0,0	0	Cal-e	13	D		28,1		NNW-1	
	Dombaas								11,9		Cal-o	Paris	28,4	0,5	4	WNW-2	11	D		27,5		NW-4	
	Utsire								14,9		NW-3	Nancy	27,4	0,0	0	W-2	12	?		26,5		NW-2	
	Fæerder								10,8		NNW-2	Estrasburgo	27,8	0,0	0	WNW-2	12	N		26,5		SW-3	
	Lister								13,2		W-6	Tours	29,0	0,0	0	ESE-2	12	D		29,1		Cal-o	
DINAMARCA	Skagen	10,2	-0,7	5	WSW-3	8	N	N	11,7		NW-3	Dijon	28,3	0,0	0	Cal-e	9	D		28,5		NE-2	
	Hanstholm	10,5	-1,3	5	W-2	8	NB	N	13,0		NW-2	Rocheport	25,4	0,5	2	ENE-e	12	D		23,9		NE-3	
	Blaavands	13,5	-2,0	5	NW-4	8	LL	LL	16,9		W-4	Clermont	31,0	0,0	0	Cal-e	7	D		28,1		N-2	
	Copenhague	14,7	-0,7	5	W-3	7	N	A	12,9		W-3	Lyon	27,9	-2,0	7	N-4	11	D		26,3		NNE-4	
	Hammershus	14,5	0,0	0	SW-4	7	N	N				Burdeos	25,7	0,0	0	E-4	12	D		25,4		ENE-4	
	Lerwick								10,4		W-1	Bayona								25,2		NNE-4	
	Stornoway	20,3	1,0	1	WNW-2	11	N	N	17,2		W-3	Tolosa	25,5	0,5	2	Cal-e	12	D		24,6		NW-2	
	Wick								16,3		NW-3	Marignane	21,1	1,0	4	NNW-5	14	D		18,8		NNW-9	
	Aberdeen	20,5	1,0	1	NW-2	10	LL	LL	16,4		WSW-3	Perpiñan	23,3	0,0	0	NNW-3	18	D		22,3		SW-5	
	Malin Head	23,7	0,0	0	WSW-4	11	N	LL	22,3		WSW-4	Ajaccio	18,3	0,5	4	Cal-e	17	D					
ISLAS BRITANICAS	Renfrew								20,8		W-4	Oporto	14,5	1,0	1	E-1	17	T	T				
	Tynemouth	21,2	0,5	1	W-2	12	LL	LL	21,0		W-3	Coimbra	19,7	0,5	1	NNW-2	17	N	T	14,4		N-3	
	Blacksod	23,2	0,0	0	W-4	13	N	LL	24,9		SW-4	Lisboa	13,9	0,5	4	SE-1	20	N	N				
	Donaghadee	24,1	0,5	1	WNW-3	13	N	D	22,7		WNW-3	Lagos	14,2	1,0	1	SE-6	20	D	T				
	Holyhead	26,2	0,0	0	WNW-5	12	D	D	25,9		SW-4	Funchal											
	Cranwell								24,3		WNW-4	Horta											
	Yarmouth	23,2	0,0	0	W-4	13	N	LL	24,0		SE-1	Turin											
	Valentia	29,2	0,0	0	Cal-e	13	N	A	29,3		SW-3	Milan								16,9		N-3	
	Pembroque	28,0	-0,5	6	SE-1	12	N	D	28,9		WSW-3	Pádua	19,1	1,3	1	ESE-2	16	D	D				
	Ross-on-Wye	26,4	0,0	0	W-2	14	D	D	25,9		NW-3	Venecia											
EUROPA CENTRAL	Londres	26,4	-0,5	6	NW-1	13	D	D	25,6		NW-3	Génova	19,7	0,7	1	NE-6	14	N	N				
	Scilly								29,9		W-3	Florenca	17,8	1,3	1	NE-2	18	D	?	13,9		NE-3	
	Plymouth	28,5	0,0	0	NW-2	12	D	D	28,9		NW-3	Liorna	19,5	1,3	1	NW-2	17	D	N				
	Calshot	27,4	-0,5	6	NW-2	12	D	D	27,0		WSW-4	Ancona								10,9		NNW-6	
	Guernsey	28,8	0,0	0	S-1	13	D	D	29,4		W-3	Zara											
	Borkum	18,1	-0,7	5	WNW-5	11	LL	NB	20,5		NW-5	Roma								11,9		NNW-4	
	Loningen	19,5	-0,7	5	WSW-3	10	LL	LL	22,2		WNW-3	Magdalena								14,9		NW-3	
	Hamburgo	18,2	-1,3	5	SW-3	7	LL	LL	19,0		ENE-5	Taranto											
	Swinemunde	16,9	0,0	0	W-3	8	N	N	12,7		W-2	Mesina											
	Danzig	14,6	0,0	0	WSW-4	10	D	D	09,9		W-2	Tánger	14,9	2,0	3	?-4	20	N					
EUROPA CENTRAL	Memel	13,3	0,7	1	W-2	8	N	N	11,3		SW-1	Oran											
	Aquisgran	23,9	-0,7	5	SW-4	10	LL	LL	25,1		NW-3	Argel	23,1	0,9	1	ENE-2	19	N					
	Magdeburgo	21,1	-0,7	5	SSW-1	7	LL	LL	19,7		WSW-3	Bizerta											
	Berlin	19,7	0,0	0	WNW-4	8	N	LL	17,0		WNW-2	Túnez	19,5	0,3	4	WNW-5	19	D					
	Dresde	21,9	0,0	0	W-4	7	N	N	19,7		W-4	Rabat											
	Breslau	19,8	0,0	0	WNW-4	7	A	A	16,5		WNW-4	Fez	15,0	-1,0	6	?-3	?	N					
	Francfort	24,5	-0,7	5	SSW-3	10	N	N	24,2		WNW-3	Tazza	17,9	0,0	0	Cal-e	22	D					
	Carlsruhe	26,7	-0,7	6	SW-1	9	N	N	24,3		WNW-3	Sfax	18,5	0,0	0	?-3	18	D					
	Munich	27,5	0,0	0	WSW-3	7	N	N	23,8		WNW-3	Casablanca	16,5	1,5	1	W-4	19	N					
	Posen											Mequinez	13,6	1,3	1	Cal-e	22	N					
Varsovia											Agadir												
Cracovia																							
Viena																							
Praga																							
Buda-Pest																							

RADIOGRAMAS TRANSMITIDOS DESDE BARCOS

DIA HORA LAT N LONG W PRES MB VIENTO
24 7 50º,1 22º,5 1023,0 SE-3

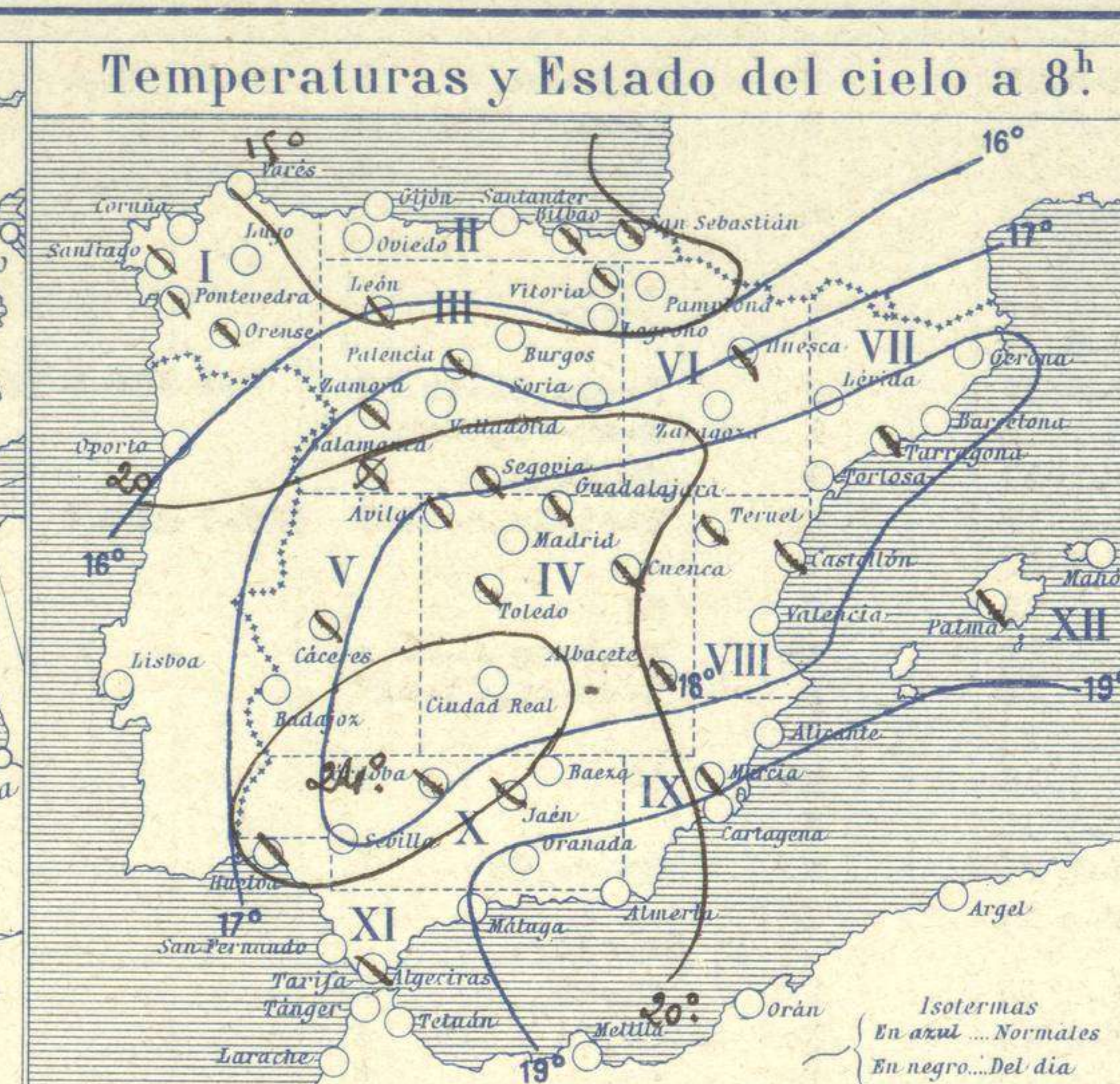


SERVICIO METEOROLÓGICO ESPAÑOL.

Boletín del *Viernes 24* de Mayo de 1927

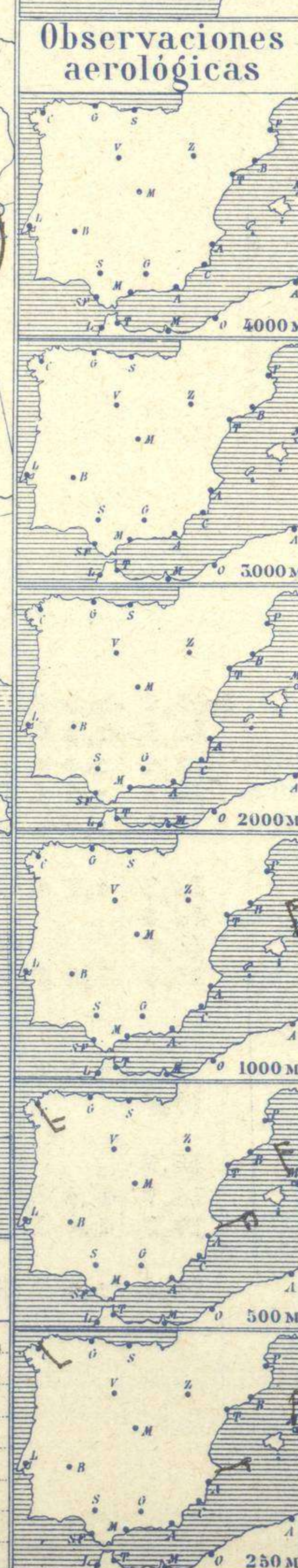
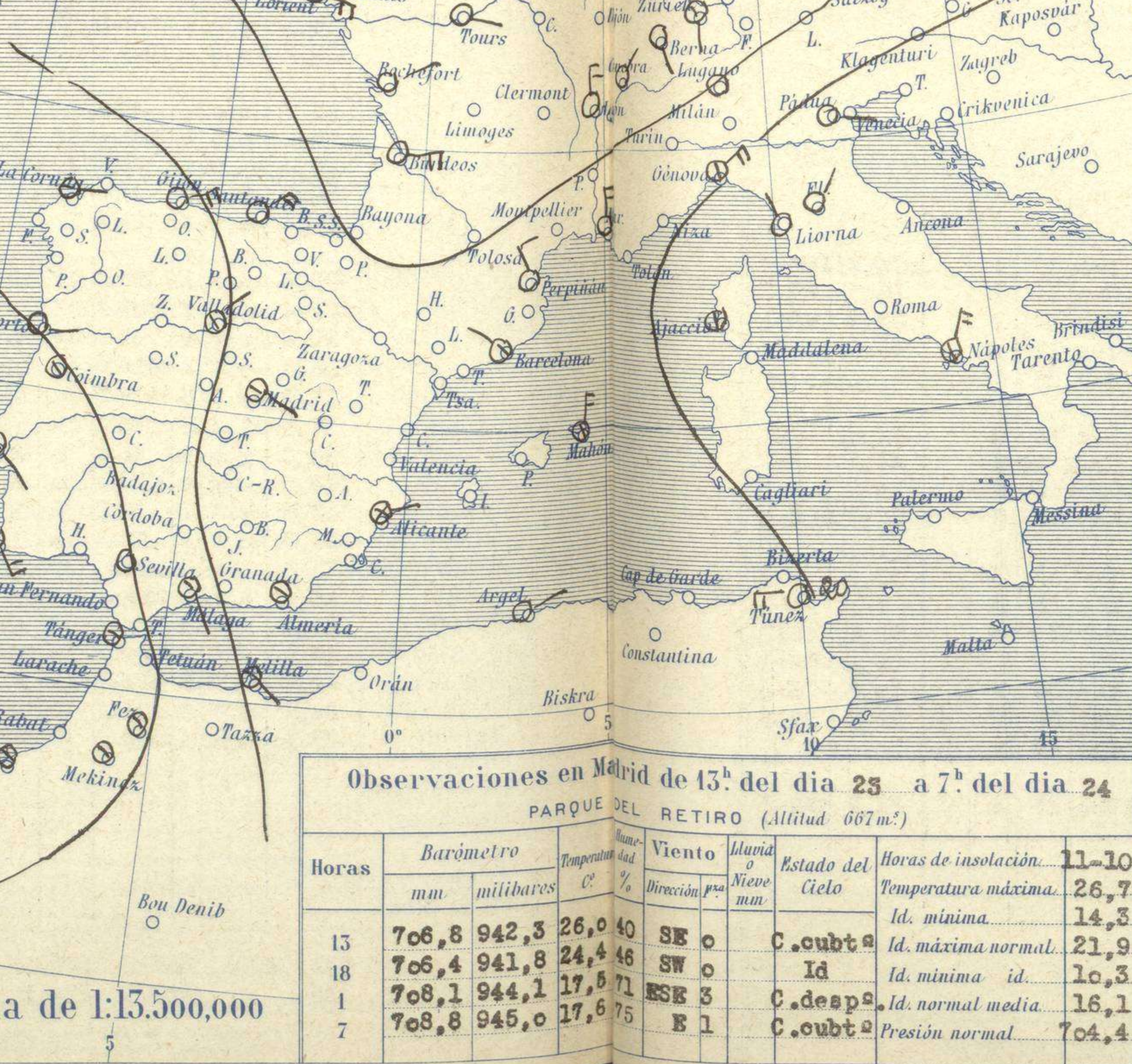
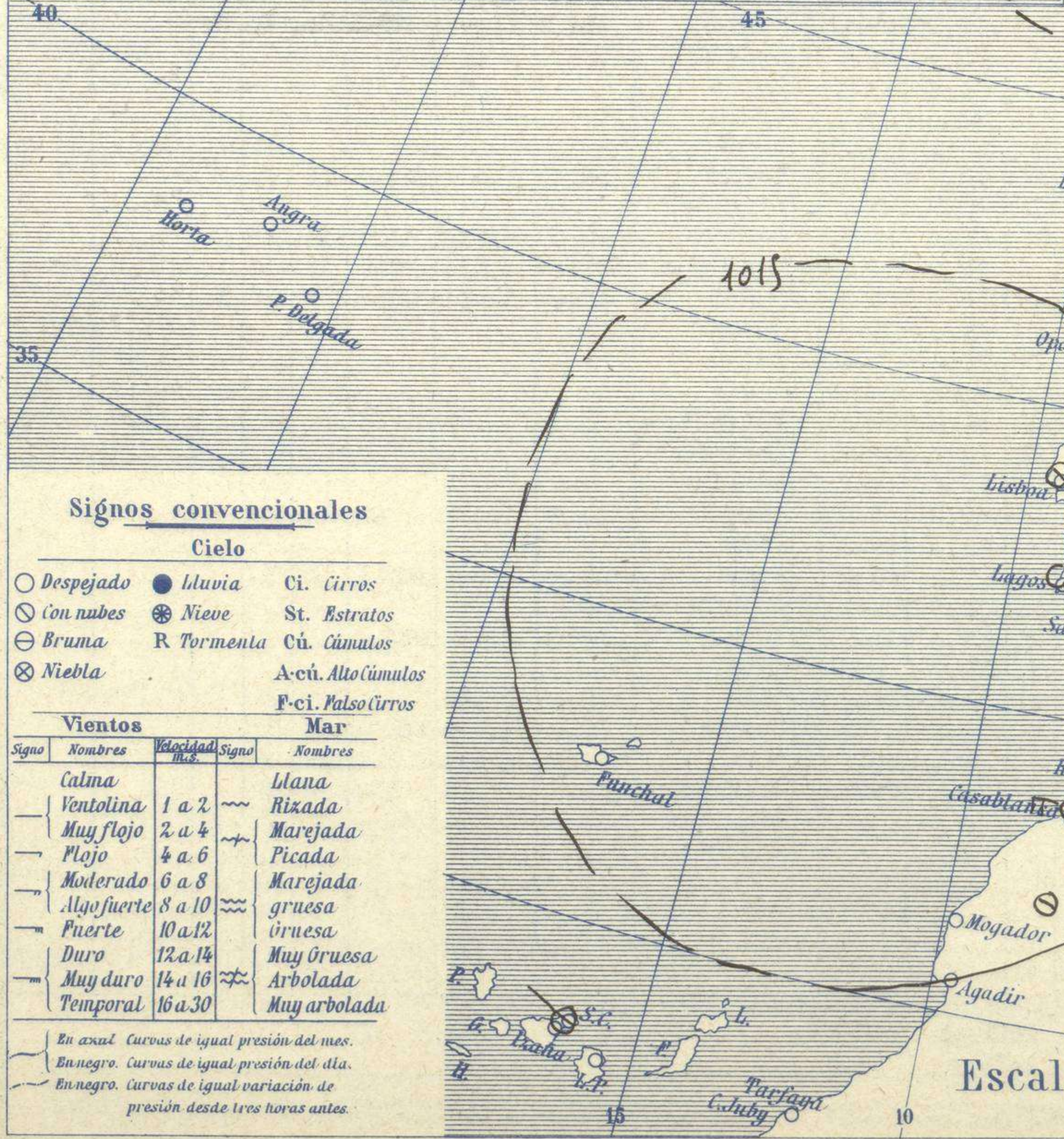
AÑO XXXV

Núm. 144



Temperaturas extrema y Lluvia

Estaciones	Temperaturas		Lluvia mm.
	Máx.	Mínim.	
La Coruña	20	13	
Santiago	16	14	?
Pontevedra	27	16	6
Lugo			
Orense	30	14	
Gijón	15	13	
Oviedo	19	10	
Santander	17	14	
Bilbao	18	11	
San Sebastián	18	8	
León	24	10	
Zamora	27	10	
Palencia	24	11	
Burgos	18	8	
Soria	23	9	2
Valladolid	26	12	
Salamanca	24	11	
Ávila	24	14	
Segovia	25	17	
Madrid	27	14	
Toledo	30	17	
Guadalajara	17	15	
Cuenca	26	13	
Ciudad-Real	29	16	
Albacete	28	16	
Cáceres	28	16	
Badajoz	29	18	2
Vitoria	18	5	
Logroño	22	7	
Pamplona	18	6	
Huesca	24	13	
Zaragoza			
Lérida			
Gerona	23	10	
Barcelona	21	17	
Tarragona	21	18	
Tortosa	25	17	
Teruel	24	12	
Castellón	20	17	
Valencia	26	18	
Alicante	25	18	
Murcia	33	17	
Sevilla	32	17	2
Córdoba	32	20	
Jaén	32	10	0,3
Baeza			
Granada	28	16	
Huelva	29	18	3
San Fernando	29	19	
Tarifa	24	18	
Algeciras	25	18	1
Málaga	28	17	2
Almería	29	20	
Palma	21	11	
Ibiza			
Mahón	19	16	
Las Palmas			
S ^t . Cruz de T.	26	17	
Laguna			
Izaña			
Tetuán			
Melilla	28	20	
Tánger			



Estado General

Se aproxima a la península Ibérica la perturbación atmosférica del Atlántico, acentuándose en España el régimen tormentoso, las presiones altas residen en Francia y forman un anticiclón que se extiende hacia Irlanda.

Tiempo probable

EN LAS REGIONES.

I
II
III
IV
V
VI **Tiempo favorable para que descarguen tormentas en España**
VII
VIII
IX
X
XI
XII

Signos convencionales

Cielo

- Despejado ● Lluvia Ci. Cirros
- Con nubes ☉ Nieve St. Estratos
- Bruma R Tormenta Cú. Cúmulos
- Niebla A.cú. Alto Cúmulos
- P.ci. Pseudo Cirros

Vientos

Signo	Nombres	Velocidad	Signo	Nombres
—	Calma		—	Llana
—	Ventolina	1 a 2	—	Rizada
—	Muy flojo	2 a 4	—	Marejada
—	Flojo	4 a 6	—	Picada
—	Moderado	6 a 8	—	Marejada gruesa
—	Algo fuerte	8 a 10	—	Gruesa
—	Fuerte	10 a 12	—	Muy gruesa
—	Duro	12 a 14	—	Muy gruesa
—	Muy duro	14 a 16	—	Arbolada
—	Temporal	16 a 30	—	Muy arbolada

En azul. Curvas de igual presión del día.
En negro. Curvas de igual presión del día.
En negro. Curvas de igual variación de presión desde tres horas antes.

Observaciones en Madrid de 13^h del día 23 a 7^h del día 24

PARQUE DEL RETIRO (Altitud 667m.)

Horas	Barómetro		Temperatura	Humedad	Viento	Estado del Cielo	Horas de insolación
	mm	milibares					
13	706,8	942,3	26,0	40	SE 0	C.cubrt a	26,7
18	706,4	941,8	24,4	46	SW 0	Id	14,3
1	708,1	944,1	17,6	71	ESE 3	C.desp a	21,9
7	708,8	945,0	17,6	75	E 1	C.cubrt a	10,3
							16,1
							704,4

OBSERVACIONES DE ESPAÑA

ESTACIONES	PRESIÓN MILIBARES		VIENTO	TEMP. RATU- RA	TIEMPO	NUBES	MAR	DIRECCIÓN Y FUERZA DEL VIENTO Á							
	á O.	VARIACIÓN						OBSERVACIONES Á 7h.							
	N. M. G. N.	C.	D. y F.	C.	PRESENTE	PASADO	250	500	1000	2000	3000	4000	5000		
La Coruña	17,8	0,0	E-2	16	N	Cu, A-cu	2	SE-3	SE-4						
Gijón	19,3	-1,5	E-5	14	D	A-cu	?								
Santander	21,7	-1,2	NE-4	15	D	Ci-cu	3								
Valladolid	20,2	0,8	NNE-1	15	N	Cu, A-st									
Zaragoza															
Barcelona	23,9		WNW-1	20	N	Cu, Ci									
Tortosa	23,8	0,0	SSW-3	19	N										
Mahón	23,3	0,9	N-5	17	N	Fr-cu, Ci-st	?	N-4	NNW-5	NNW-4					
Madrid	21,0	1,2	E-1	18	N	B-st-cu, A-cu									
Badajóz	15,5	0,9	SE-1	21	N	Cu, A-cu									
Alicante	23,6	-0,3	ESE-2	19	NB	B-st-cu, A-st	3	ESE-3	ESE-4						
Granada	18,5		S-3	19	D										
Sevilla	14,7	0,0	NW-1	22	D	Ci									
Almería	22,7	1,3	Cal-o	21	NB	B-st-cu, A-st	3								
Málaga	19,9	-0,1	SE-2	20	N	B-st-cu, Ci-cu	3								
S. Fernando	14,1	0,3	E-7	20	D										
Melilla	20,4	-2,0	ESE-1	19	NB	St	5								
Tetuán	24,5	0,0	SSE-1	19	N										
S. C. de Tenerife	18,6	0,8	W-1	20	N	Mm-cu, Ci	1								
Izón	21,9	-0,5	E-0	11	D										
OBSERVACIONES Á 18 ^h de ayer.													OBSERVACIONES Á		
La Coruña	18,2	-0,4	NE-5	18	N	Ci-st	3								
Gijón	23,0	-1,1	E-9	15	N	Cu, Ci	6								
Santander	25,1	-0,5	NE-4	15	D	Ci, Cu	3								
Valladolid	17,8	-0,2	E-3	21	N	Cu, Ci									
Zaragoza															
Barcelona	22,3	1,2	SW-3	19	N	St-cu, Ci									
Tortosa	22,2	0,0	SSW-3	21	N										
Mahón	21,7	0,3	WSW-5	18	D	Ci, Cu									
Madrid	15,8	-0,1	SW-0	24	N	Ci									
Badajóz	14,7	-0,3	Cal-o	28	N	Cu-nb, Ci									
Alicante	21,4	0,7	ESE-3	20	NB	St-cu, A-cu	3								
Granada	15,7	-1,3	Cal-o	26	N	Cu									
Sevilla															
Almería	18,2	-0,3	E-4	28	N	St-cu, Ci	2								
Málaga	17,0	-1,6	SE-2	24	N	Cu, A-st	2								
S. Fernando	14,6	1,7	E-5	?	N	Cu, Ci-cu	?								
Melilla	19,1	0,4	Cal-o	23	N	St-cu, A-st	2								
Tetuán															
S. C. de Tenerife	19,7	-0,5	E-5	17	N										
Izón	16,1	0,0	ESE-2	22	N										

ESTACIONES	PRESIÓN MILIBARES		VIENTO	TEMP. RATU- RA	TIEMPO	PRESIÓN MILIBARES	VIENTO	ESTACIONES	PRESIÓN MILIBARES		VIENTO	TEMP. RATU- RA	TIEMPO	PRESIÓN MILIBARES	VIENTO
	á O.	VARIACIÓN							á O.	VARIACIÓN					
	N. M. G. N.	C.	D. y F.	C.	PRESENTE	PASADO	N. M. G. N.		D. y F.	N. M. G. N.	C.	D. y F.	C.	PRESENTE	PASADO
OBSERVACIONES Á 8 ^h						OBSERV. Á 18 ^h		OBSERVACIONES Á 8 ^h						OBSERV. Á 18 ^h	
Vares								Cáceres	15,9	-0,3	E-5	19	N	14,2	ESE-3
Finisterre								Vitoria	23,3	-0,1	SE-0	11	N	23,7	NE-2
Santiago	16,2	0,0	NE-3	16	N	16,2	N-3	Logroño	23,4	0,0	E-0	12	D	21,8	NE-0
Pontevedra	16,3	0,0	S-2	18	N	14,9	SW-2	Pamplona	25,1	0,6	Cal-o	11	D	22,9	Cal-o
Lugo								Huesca	26,3	0,0	NE-3	16	N		
Orense	18,2	0,3	N-0	16	N	15,9	S-0	Lérida							
Oviedo	18,6	0,0	E-0	12	D	19,9	E-4	Gerona	24,1	0,3	Cal-o	18	D	21,3	S-1
Bilbao	20,2	0,3	SE-2	14	N			Tarragona	24,5		SW-1	19	N	22,5	S-1
San Sebastián	23,1	-0,3	SE-1	16	N	26,3	N-1	Teruel	22,9		Cal-o	15	N	18,6	E-1
León	21,8		E-0	17	N	19,0	E-6	Castellón	25,3	1,6	SSE-1	18	N	22,6	NNE-0
Zamora	17,7	0,0	N-2	15	N	15,0	E-2	Valencia							
Palencia	19,9	0,5	E-1	17	N	18,2	NE-2	Murcia	24,6		E-1	15	N	19,9	SE-0
Burgos								Córdoba	?	0,3	E-1	18	N	?	E-4
Soria	22,9	0,0	E-1	14	D	18,9	NE-2	Jaén	17,3		S-3	20	N	16,2	SW-1
Salamanca	17,4	0,8	SW-0	18	NB	14,6	E-0	Baeza						16,6	NW-1
Ávila	18,1		SSE-3	17	N	14,5	SSE-2	Huelva	15,7		S-0	24	N	15,8	S-0
Segovia	17,9	0,0	E-1	19	N	17,5	N-1	Tarifa	14,7	-0,4	E-7	20	N	12,7	SW-8
Toledo	19,9	0,3	E-3	19	N	14,5	SW-1	Algeciras	19,3	1,2	E-4	19	N		
Guadalajara	18,5	1,3	NE-0	17	N	14,3	NE-0	Tánger							
Cuenca	20,2	0,0	S-2	15	N	14,1	W-1	Palma	24,3	0,4	ESE-0	16	N	22,2	SSW-2
Ciudad Real	19,9	0,0	E-5	20	D	18,2	NW-4	Las Palmas							
Albacete	22,3	0,5	S-2	16	N	17,9	S-2	Laguna							

NOTICIAS

* Expresado en medias horas antes observada.
 ... D Despejado ó semidespejado - N Nuboso ó cubierto - NB Niebla ó bruma - A Aguaceros - LL Lloviznas - LL Lluvias - G Granizo (sin truenos) - An Aguanieve - nv Nieve - T Tormenta.
 ... D Despejado ó semidespejado - N Nuboso - NC Cubierto constantemente - NB Niebla ó bruma - A Aguaceros - LL Lloviznas - nv Nieve ó aguanieve - G Granizo (sin truenos) - T Tormenta.
 Sobre el nivel del mar.