

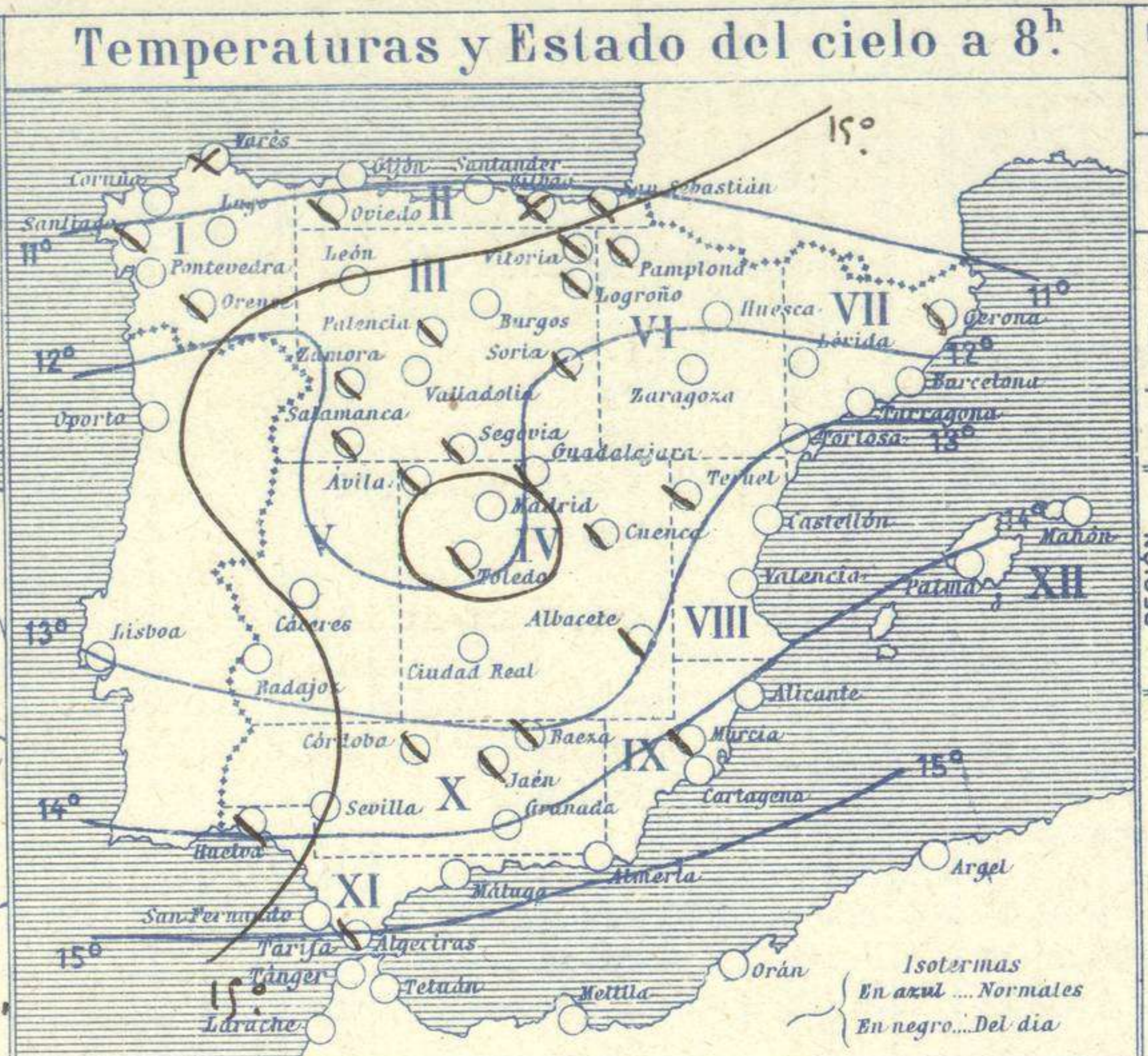
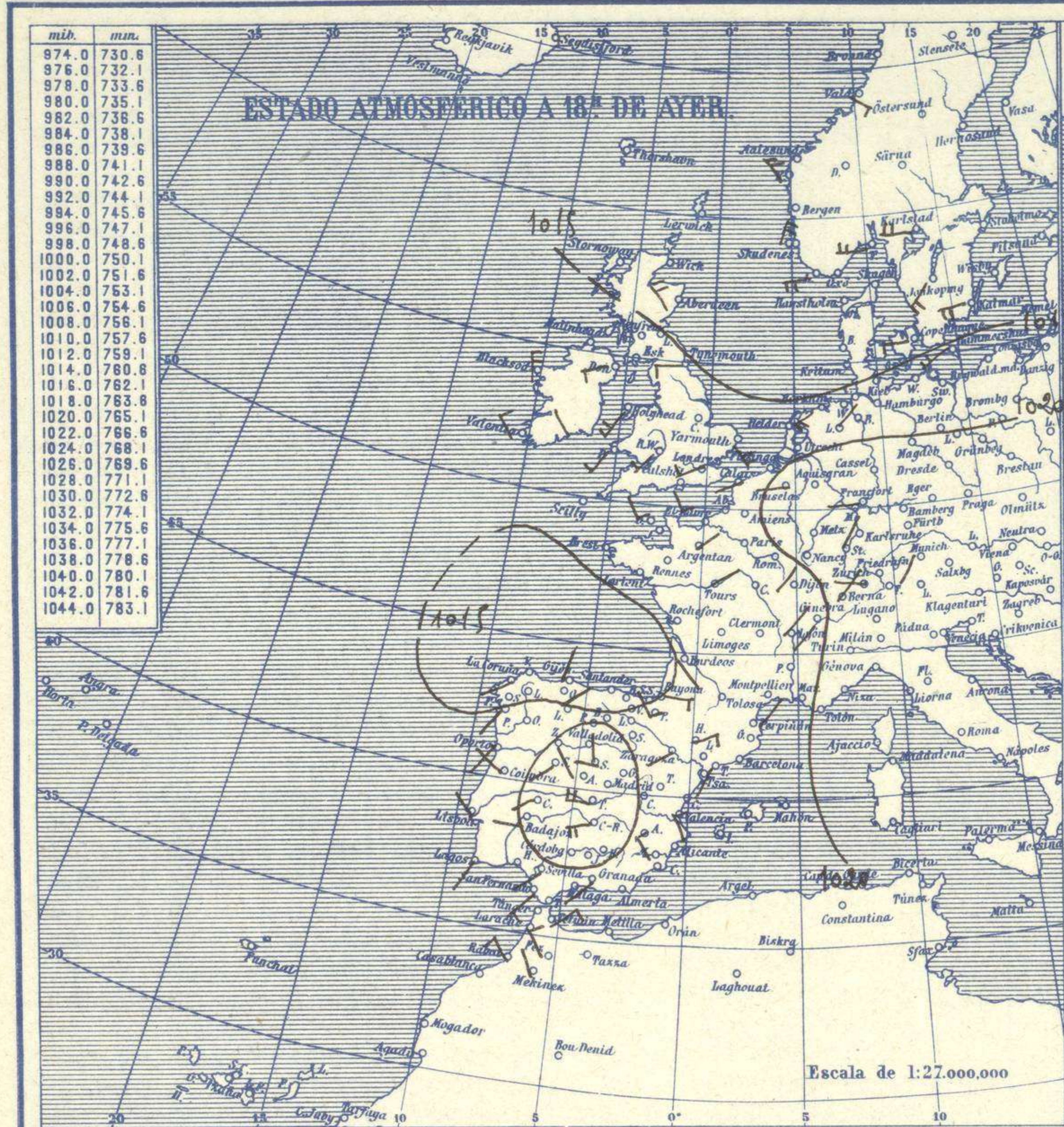


SERVICIO METEOROLÓGICO ESPAÑOL.

Boletín del *Viernes 29 de Abril* de 1927

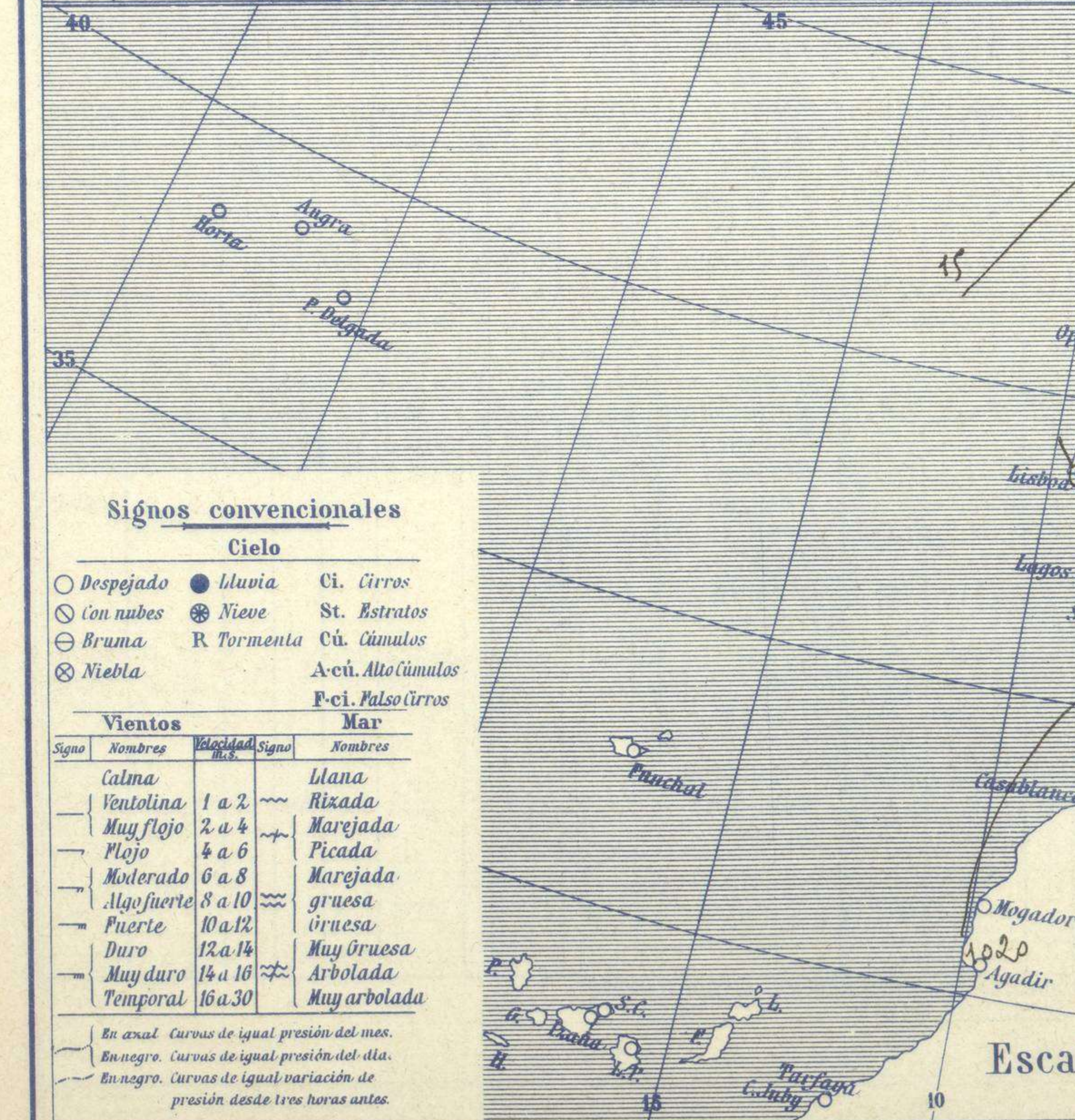
AÑO XXXV

Núm. 119



Temperaturas extrema y Lluvia

Estaciones	Temperaturas		Lluvia
	Máx.	Mínim.	
La Coruña	19	13	
Santiago	23	1e	
Pontevedra			
Lugo			
Orense	1	8	
Gijón	15	12	3
Oviedo	16	11	1
Santander	18	1e	ip
Bilbao	2e	11	2
San Sebastián	22	12	
León	27	9	
Zamora	28	8	
Palencia	27	9	
Burgos	25	1e	
Soria	25	7	
Valladolid	29	8	
Salamanca	26	8	
Ávila	22	11	
Segovia	27	1e	
Madrid	26	9	
Toledo	29	11	
Guadalajara	26	11	
Cuenca	26	9	
Ciudad-Real	27	12	
Albacete	27	12	
Cáceres	27	8	
Badajoz	27	12	
Vitoria	27	1e	
Logroño	25	9	
Pamplona			
Huesca	26	14	
Zaragoza	28	13	
Lérida			
Gerona	25	8	
Barcelona	23	15	
Tarragona	18	13	
Tortosa			
Teruel			
Castellón	2e	13	
Valencia	2e	13	
Alicante	21	12	
Murcia	28	8	
Sevilla	32	1e	
Córdoba	29	12	
Jaén	28	12	
Baeza	26	9	
Granada	28	11	
Huelva	23	1e	
San Fernando			
Tarifa			
Algeciras	19	13	
Málaga	2e	1e	
Almería	24	15	
Palma	24	11	
Ibiza			
Mahón	21	13	
Las Palmas			
St. Cruz de T.			
Laguna			
Izaña			
Tetuán	2e	12	
Melilla	19	15	ip
Tánger	2e	14	



Observaciones aerológicas



Estado General

En la península Escandinava se hallan las presiones débiles más importantes y prosigue el descenso barométrico al occidente de Europa, por lo cual el buen tiempo de España va perdiendo estabilidad y se inician las lluvias en Cantabria y Galicia.

Tiempo probable

- EN LAS REGIONES.
- I Vientos flojes y moderados de dirección variable y tiempo de ligeras lluvias.
 - II
 - III
 - IV
 - V
 - VI
 - VII Vientos flojes de dirección variable y tiempo inseguro.
 - VIII
 - IX
 - X
 - XI
 - XII

Observaciones en Madrid de 13^h del día 18 a 7^h del día 19

PARQUE DEL RETIRO (Altitud 667 m.)

Horas	Barómetro		Temperatura	Humedad %	Viento	Lluvia	Estado del Cielo	Horas de insolación	
	mm.	milibares						11-4e	11-4e
13	7e5,7	94e,9	25,4	3e	Cal e	Nubes e	Id. máxima	26,1	
18	7e3,8	938,3	23,2	33	Cal e	id.	Id. mínima	9,4	
1	7e4,5	932,3	13,2	51	Cal e	id.	Id. máxima normal	19,2	
7	7e5,2	94e,2	11,0	62	Cal e	C. cub e	Id. mínima id.	7,3	
							Id. normal media	13,2	
							Presión normal	7e4,3	

OBSERVACIONES DE ESPAÑA

ESTACIONES	PRESIÓN MILIBARES			VIENTO D. y F.	TEMPERATURA C.	TIEMPO		NUBES	MAR	DIRECCIÓN Y FUERZA DEL VIENTO A								
	a O.					PRESENTE	PASADO			OBSERVACIONES A 7h								
	N. M. G. N.	VARIACIÓN	C.							250	500	1000	2000	3000	4000	5000		
OBSERVACIONES A 7h												OBSERVACIONES A 7h						
La Coruña	16,6	0,3	4	S-1	13		N	B-st-cu	2									
Gijón	15,5	0,5	4	NW-2	12		LL	Nb	3									
Santander	15,0	0,5	4	W-4	13		N	Cu-nb	3									
Valladolid	15,9	0,1	4	Cal-e	10		N	Ci										
Zaragoza	16,2	1,1	4	SE-2	15		N	Cu, A-cu										
Barcelona	18,1	0,3	4	Cal-e	19		NB	Cu-A-cu										
Tortosa																		
Mahón	18,2	0,0	0	ESE-2	16		N	F-ci	?									
Madrid	17,7	0,9	4	Cal-e	11		N	Ci			WSW-5	SSW-5	SSW-9	SSW-7	SW-7			
Badajóz	19,1	0,7	1	NW-2	12		N	St										
Alicante	17,0	0,3	4	W-e	16		NB	B-st-cu, A-st	1									
Granada	18,4	0,5	4	Cal-e	13		D	Cu, Ci										
Sevilla																		
Almería	18,3			Cal-e	16		NB	Cu-nb, Ci-st	1									
Málaga	17,2	0,0	0	Cal-e	15		D		1									
S. Fernando	?	0,3	1	Cal-e	15		N	Cu										
Melilla	18,1	0,3	4	W-3	17		LL	Nb, Ci	2									
Tetuán	19,8	1,5	2	NW-3	15		D	Cu-nb										
S. C. Tenerife	14,7	0,0	0	SSW-e	15		N											
Izania																		
OBSERVACIONES A 18h												OBSERVACIONES A						
La Coruña	15,3	0,1	4	WSW-2	16		N	Ci-st	2									
Gijón	15,2	0,5	8	N-1	14		N	St-cu	1									
Santander	14,8	0,7	1	W-3	15		N	Cu	3									
Valladolid	11,1	0,4	2	WSW-6	19		T	Cu-nb										
Zaragoza																		
Barcelona	18,3	0,3	7	SW-1	20		D	Ci										
Tortosa	13,6	0,0	0	SSW-4	18		D											
Mahón																		
Madrid	12,1	0,3	6	Cal-e	23		N	Ci										
Badajóz	14,2	0,0	7	W-1	25		N	Ci										
Alicante	17,2	0,9	5	E-2	18		D	St-cu, Ci	3									
Granada	14,3	0,7	6	SE-1	24		D	Fr-cu, Ci-st										
Sevilla	15,9	0,0	0	SW-2	14		N	Ci-st										
Almería																		
Málaga	17,4	0,7	5	Cal-e	17		D		1									
S. Fernando	13,3	0,4	5	SW-2	20		N	Ci	1									
Melilla																		
Tetuán	17,1	0,4	5	NE-4	17		N	Cu										
S. C. Tenerife	10,3			E-1														
Izania	19,6	0,0	0	E-2	19		D											

ESTACIONES	PRESIÓN MILIBARES			VIENTO D. y F.	TEMPERATURA C.	TIEMPO		ESTACIONES	PRESIÓN MILIBARES			VIENTO D. y F.	TEMPERATURA C.	TIEMPO		ESTACIONES	PRESIÓN MILIBARES			VIENTO D. y F.												
	a O.					PRESENTE	PASADO		a O.					PRESENTE	PASADO		a O.															
	N. M. G. N.	VARIACIÓN	C.						N. M. G. N.	VARIACIÓN	C.						N. M. G. N.	VARIACIÓN	C.													
OBSERVACIONES A 8h												OBSERV. A 18h							OBSERVACIONES A 8h							OBSERV. A 18h						
Vares	14,1	0,3	4	SW-1	11	NB		13,3	E-4	Cáceres	18,2	1,2	4	SSW-4	12	N	12,9	WSW-3														
Finisterre										Vitoria	15,1	0,7	1	E-0	14	N	11,5	SE-1														
Santiago	16,6	0,0	0	S-1	11	N		19,3	W-0	Logroño	16,3	0,0	0	SW-0	12	N																
Pontevedra								15,7	SW-2	Pamplona							15,5	Cal-e														
Lugo										Huesca	18,7	0,4	1	SE-1	18	N	15,1	E-3														
Orense	17,9	1,3	4	W-0	12	N		13,5	W-1	Lérida																						
Oviedo	14,3	0,0	0	W-1	12	N		12,8	NE-2	Gerona	17,4	0,3	4	SW-0	17	N	17,5	SSW-2														
Bilbao	13,5	0,4	3	NW-2	15	NB				Tarragona	18,5			E-1	18	D	18,9	SW-0														
San Sebastián	14,9	0,4	5	NE-1	15	N		12,3	NW-1	Teruel	17,7			Cal-e	13	N	13,3	SE-4														
León	15,4			W-0	13	D		12,1	S-0	Castellón	18,1	-1,5	6	N-1	16	D	18,5	WSW-1														
Zamora	13,7	0,0	0	W-1	15	N		11,7	SE-1	Valencia																						
Palencia	13,9	0,5	4	SE-1	15	N		08,4	S-1	Murcia	20,1			E-0	17	N	15,7	E-0														
Burgos										Córdoba	?	0,5	2	SW-3	15	N	?	N-2														
Soria	17,4	0,0	0	SSW-0	13	N		11,7	SW-2	Jaén	20,5			SE-1	13	N	14,1	NW-3														
Salamanca	15,0	0,4	4	WSW-0	13	N		11,0	SW-0	Baeza	21,7	0,7	1	NW-3	10	N	14,2	NW-2														
Avila	13,7			SSW-0	14	N		12,2	NW-2	Huelva	20,5			N-0	14	N	16,3	W-0														
Segovia	16,1	0,7	5	E-1	12	N		11,4	W-3	Tarifa																						
Toledo	15,9	0,7	4	NW-0	17	N		11,5	W-2	Algeciras	18,9	1,3	1	SE-1	17	N																
Guadalajara	12,2	0,7	2	W-0	13	N		10,9	SW-1	Tánger																						
Cuenca	15,8	0,0	0	SW-1	11	N		11,4	S-2	Palma	17,4	0,3	4	N-0	14	D	17,9	SSW-0														
Ciudad Real	14,2	1,3	2	SW-4	15	N		13,2	W-4	Las Palmas																						
Albacete	16,9	0,4	1	Cal-e	15	N		15,0	SE-2	Laguna																						

NOTICIAS

Expresado en medias horas antes observación.
 D Despejado - N Nuboso o cubierto - NB Niebla o brumas - A Aguaceros - L Lloviznas - LL Lluvias - G Granizo (sin truenos) - AN Aguanieve - nv Nieve - T Tormenta.
 D Despejado o semidespejado - N Nuboso - NC Cubierto constantemente - NB Niebla o bruma - A Aguaceros - L Llovizna - nv Nieve o aguanieve - G Granizo (sin truenos) - T Tormenta.
 Sobre el nivel del mar.