

INSTITUTO GEOGRÁFICO Y CATASTRAL

BOLETÍN DEL SERVICIO METEOROLÓGICO

AÑO XXXV
Nim.º 102

1927

OBSERVACIONES DEL EXTRANJERO

12 de Abril

ESTACIONES	PRESIÓN MILIBAREJ		VIENTO	TEMPE RATUR A	TIEMPO	PRESIÓN MILIBAREJ		VIENTO	ESTACIONES	PRESIÓN		VIENTO	TEMPE RATUR A	TIEMPO	PRESIÓN MILIBAREJ		VIENTO		
	á O. N. M. G. N.	VARIACIÓN				á O. N. M. G. N.	D. y F.			á O. N. M. G. N.	VARIACIÓN				á O. N. M. G. N.	D. y F.			
ISLANDIA	OBSERVACIONES A 7 ^h																		
Seydisfjord							1015,7	Cal-o	De Bild	1019,9	2,0	1	NW-3	6	D	IL	1015,1	W-NW-3	
Reykjavik							13,5	SSW-2	Le Helder	18,3	1,3	1	NW-7	6	A	IL	10,6	W-NW-3	
Vestimannó							15,8	S-1	Fiesinga	22,9	2,0	1	NW-4	7	N	IL	15,0	W-NW-5	
Thorshavn							17,4	N-W-4	Bruselas										
Stensele									Zurich	22,5	2,0	4	W-2	4	LI	IL	15,0	SW-1	
Ostersund	1001,1	2,0	1	NW-1	0	ny	ny	997,5	SE-3	Berna	22,9	1,3	4	W-3	4	LI	IL	14,9	W-3
Hernosánd	00,6	0,7	1	S-1	2	N	N	Ginebra	25,1	1,3	1	W-2	5	LI	N	20,6	SE-4		
Särna	00,3	2,0	1	Cal-o	2	D	N	Lugano	20,7	0,7	1	N-o	5	D	D	14,2	N-o		
Karlstad	00,5	1,3	1	ESE-1	3	N	LL	Calais	25,1	2,4	1	NW-4	4	N		16,5	W-5		
Estocolmo	01,4	0,7	4	SSS-2	2	LI	LL	Abbeville											
Jönköping	999,7	0,7	4	S-1	3	N	LL	El Havre	26,7	2,7	1	NE-2	7	N		20,2	W-NW-3		
Wisby	1000,9	0,0	0	S-3	5	N	LL	Maguncia											
Kalmar	01,0	0,0	0	S-4	4	N	LL	Brest	29,8	2,5	1	NW-3	10	N		13,9	W-2		
Bronnö	00,0	1,5	1	WSW-3	3	LI	N	Lorient	28,6	1,1	1	NW-2	7	D					
Vallersund	03,6	2,5	1	NW-5	3	A	A	Rennes											
Kinn	11,1	4,0	4	N-7	2	N	ny	Argentan	26,3	2,0	1	NW-2	7	N		23,3	NW-2		
Dombaas	05,0	2,5	1	Cal-o	-2	N	N	Paris	25,7	2,5	1	NW-2	5	N		18,5	W-NW-4		
Utsire	10,4	2,5	1	N-8	2	N	A	Nancy	22,6	1,9	1	W-3	4	N		15,8	W-2		
Fæerder	00,8	3,0	1	N-o	3	LI	LI	Estrasburgo	22,0	1,7	1	WSW-5	?	N		13,7	WSW-2		
Lister	05,8	2,0	1	NW-7	3	N	A	Tours											
Skagen	997,7	0,7	4	NW-7	2	ny	A	Dijon	24,9	2,1	1	NW-1	6	N		19,7	WSW-2		
Hansholm	1000,3	1,3	4	NW-6	4	D	D	Rochefort											
Blaavands	05,0	0,7	4	NW-7	5	A	A	Clermont											
Copenhague	02,3	0,0	0	W-3	3	N	A	Lyon	26,3	2,3	1	Cal-o	5	N		20,7	SSW-2		
Hammershus	01,9	0,7	1	W-3	4	N	NB	Burdeos											
Lerwick									Bayona										
Stornoway	21,1	0,0	0	W-3	7	N	N	Tolosa											
Wick	21,9	0,5	1	W-NW-1	3	A	A	Marignane	22,1	0,9	3	WNW-5	8	D		18,6	W-4		
Aberdeen	22,6	1,5	1	NW-3	4	N	N	Perpiñan											
Malin Head	26,9	0,5	1	W-4	8	N	IL	Ajaccio	20,9	0,1	1	Cal-o	10	N		22,3	NW-5		
Renfrew									Oporto	26,2	1,0	1	N-1	8	D	D	20,3	NW-5	
Tynemouth	24,5	1,0	1	W-2	2	D	D	Coimbra	24,9	1,0	4	NW-2	7	D	D	20,8	NW-5		
Blacksod	30,2	0,5	1	NW-3	9	N	N	Lisboa	23,7	0,5	1	ENE-2	9	D	N	20,8	N-4		
Donaghadee	27,2	1,5	1	W-NW-2	7	A	A	Lagos	15,9	0,0	0	NE-6	11	N	N	15,7	NW-3		
Holyhead	28,1	2,5	1	NW-4	7	A	D	Funchal											
Cranwell	26,2	1,5	1	W-NW-1	3	N	N	Horta											
Yarmouth	24,1	2,0	1	W-3	3	N	A	Turin	20,5	0,7	1	Cal-o	7	D	D				
Valentia	34,0	1,0	1	W-2	8	N	N	Milan	20,9	4,0	1	Cal-o	7	D	D				
Pembroque	30,7	1,5	1	NW-4	10	N	N	Pádua	18,7	1,3	1	Cal-o	8	N	N				
Ross-on-Wye	27,6	1,5	1	W-2	4	D	D	Venecia											
Londres	26,8	2,0	1	W-NW-0	4	N	D	Génova	18,6	1,3	1	NE-3	10	D	N				
Scilly	32,0	2,5	1	NW-5	8	N	D	Florenzia	19,0	2,0	1	S-1	10	N	N				
Plymouth	28,7	1,5	1	N-4	8	D	D	Liorna	19,8	1,3	1	SW-4	13	N	N				
Calshof	27,2	2,5	1	NW-2	7	D	D	Ancona	21,3	0,7	3	SW-1	12	N	N				
Guernsey	27,9	2,5	1	NW-4	8	N	D	Zara	19,7	2,0	1	NW-3	13	N	N				
Borkum	12,6	1,3	1	NW-7	7	N	N	Roma	21,0	1,3	1	NW-2	7	N	NE				
Loningen	16,1	2,0	1	W-5	5	N	N	Magdalena	18,9	0,7	1	Cal-o	12	N	N				
Hamburgo	10,5	1,3	4	WNW-5	4	A	N	Taranto	19,7	1,3	1	Cal-o	15	N	N				
Swinemunde	06,2	-2,0	8	W-5	5	N	G	Mesina	19,1	0,7	1	N-3	16	N	N				
Danzig	04,1	0,0	0	SW-3	7	N	N	Tánger	15,1	0,5	9	ENE-6	10	?					
Memel	04,3	0,0	0	E-1	3	N	N	Oran											
Aquisgran	?	1,5	1	W-NW-4	3	N	IL	Argel	13,9	0,0	0	ENE-5	15	N		14,6	Cal-o		
Magdeburgo	12,2	2,0	1	W-NW-5	4	N	A	Bizerta											
Berlin	09,8	2,0	2	W-5	5	N	IL	Túnez											
Dresde	12,9	2,0	1	W-NW-4	3	N	IL	Rabat	11,2	-0,3	7	Cal-o	13	N		15,7	N-2		
Breslau	09,9	1,3	4	W-NW-3	6	LI	IL	Fez	12,1	-0,6	5	Cal-o	6	IL		13,2	W-4		
Francfort	19,1	3,3	4	WSW-3	4	N	A	Tazza											
Carlsruhe	19,1	1,3	4	SW-3	7	N	A	Sfax											
Munich	19,3	1,3	4	WSW-4	4	N	IL	Casablanca											
Posen									Mequinez	10,5	-1,1	6	Cal-o	6	N		13,9	N-?	
Varsovia									Agadir										
Cracovia																			
Viena																			
Praga																			
Buda-Pest																			

RADIOGRAMAS TRANSMITIDOS DESDE BARCOS

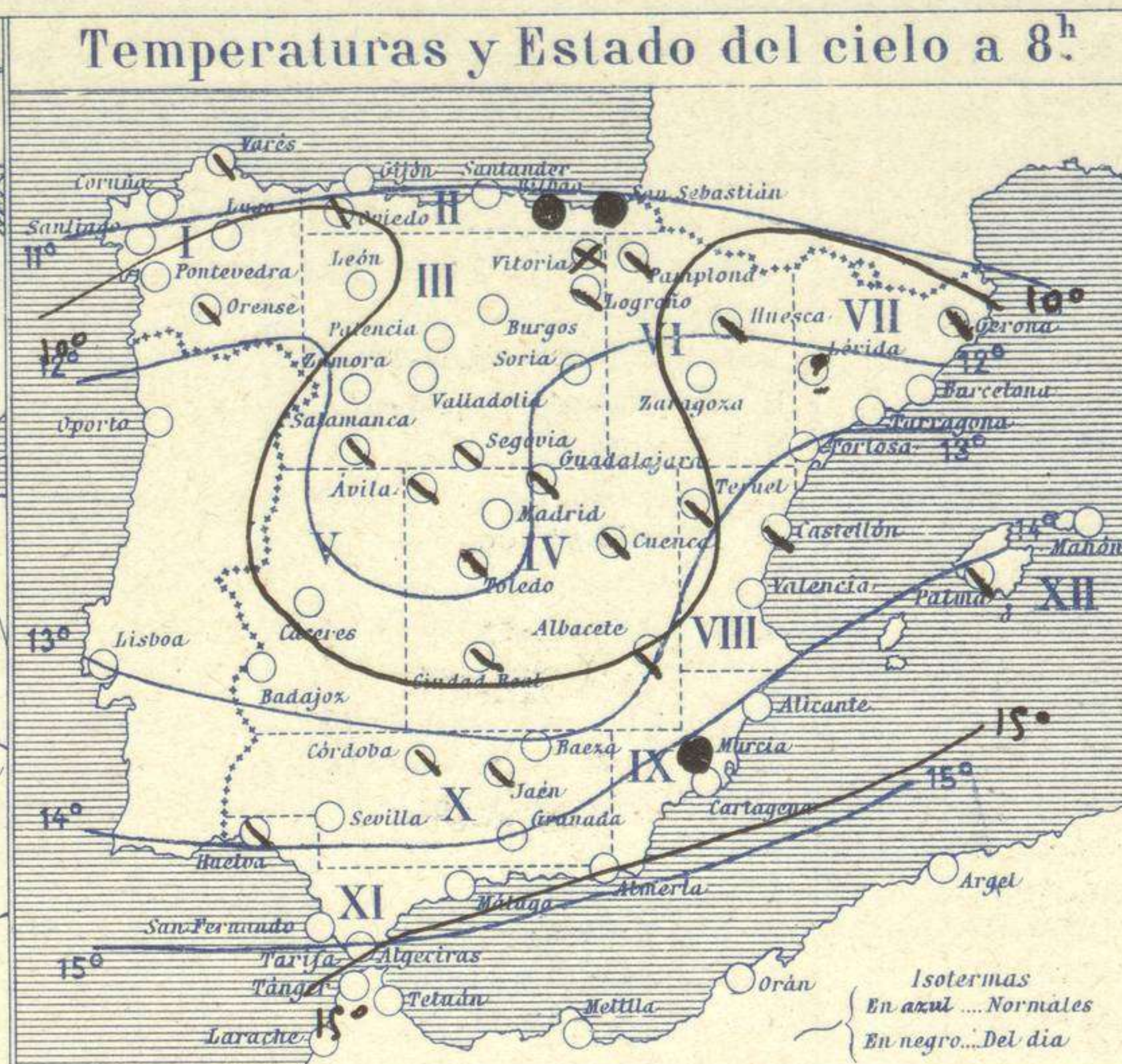
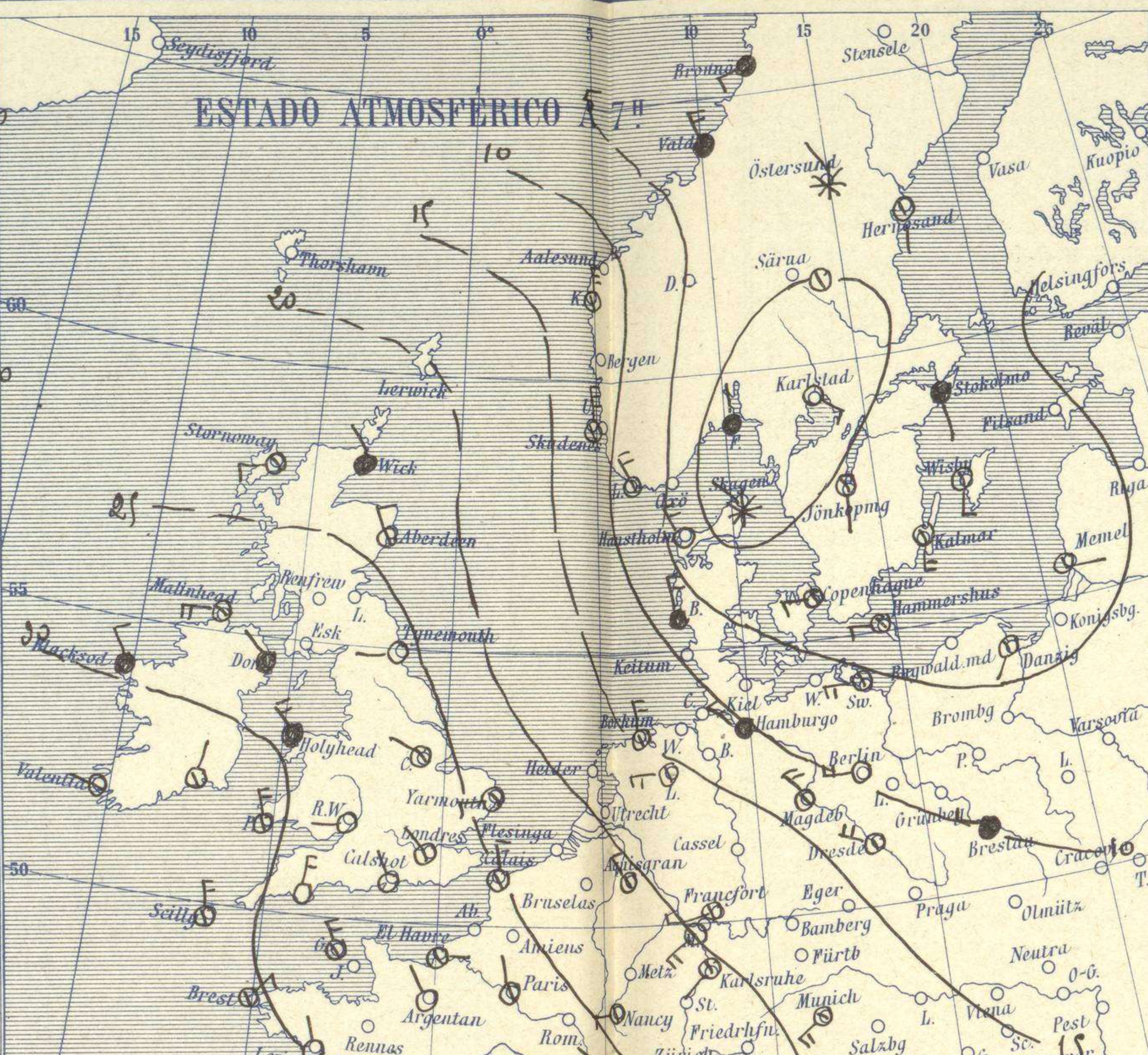
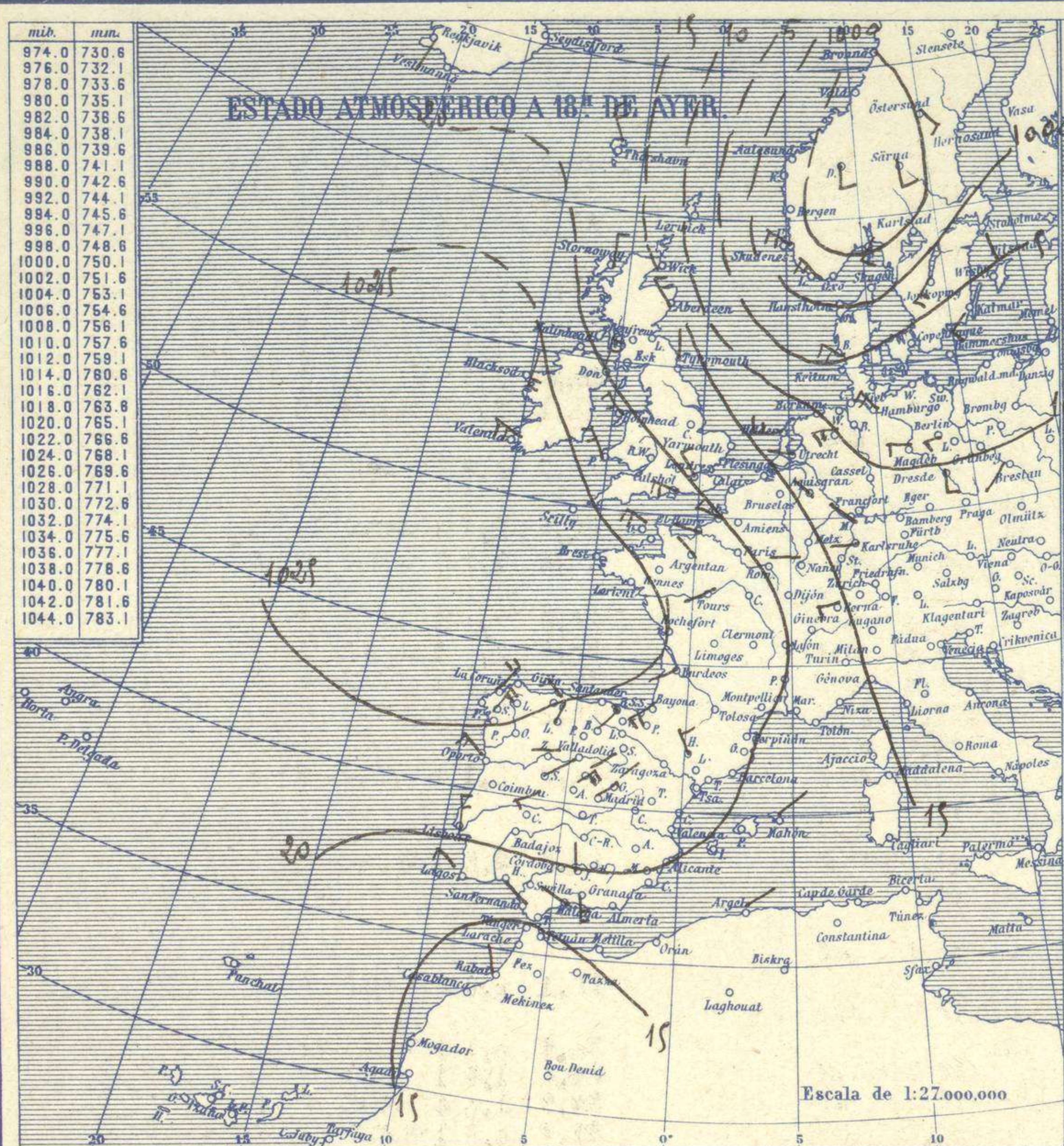


SERVICIO METEOROLÓGICO ESPAÑOL.

Boletín del Martes 12 de Abril de 1927

AÑO XXXV

Núm. 102



Estaciones	Temperaturas		Lluvia
	Máx.	Mínim.	
La Coruña	13	8	0,3
Santiago	13	4	
Pontevedra	16	9	
Lugo			
Orense	14	5	0,3
Oijón	12	6	6
Oviedo	9	3	15
Santander			
Bilbao	11	6	30
San Sebastián	11	5	17
León	11	0	
Zamora	15	-1	
Palencia	12	2	1
Burgos	8	2	2
Soria	9	1	
Valladolid	12	1	ip
Salamanca	10	3	
Ávila	6	-1	
Segovia	8	0	
Madrid	12	2	
Toledo	13	3	
Guadalajara	10	2	
Cuenca	10	2	
Ciudad-Real	12	4	
Albacete	13	3	40?
Cáceres	15	3	6?
Badajoz	15	5	0,3
Vitoria	8	3	4
Logroño	11	2	3
Pamplona	9	3	3
Huesca	13	2	
Zaragoza	14	5	
Lérida			
Gerona	16	3	3
Barcelona			
Tarragona	16	7	
Tortosa			
Teruel	10	1	
Castellón	16	10	
Valencia	17	9	
Alicante	19	9	ip
Murcia	25	7	ip
Sevilla	18	8	
Córdoba	17	8	
Jaén	14	6	
Baeza			
Granada	15	4	4
Huelva	18	7	4
San Fernando			
Tarifa			
Algeciras			
Málaga	19	9	6
Almería	19	11	
Palma	19	7	
Ibiza			
Mahón	17	10	
Las Palmas			
St. Cruz de T.			
Laguna			
Izaña			
Tetuán	16	7	2
Melilla	18	13	7
Tánger	16	9	4

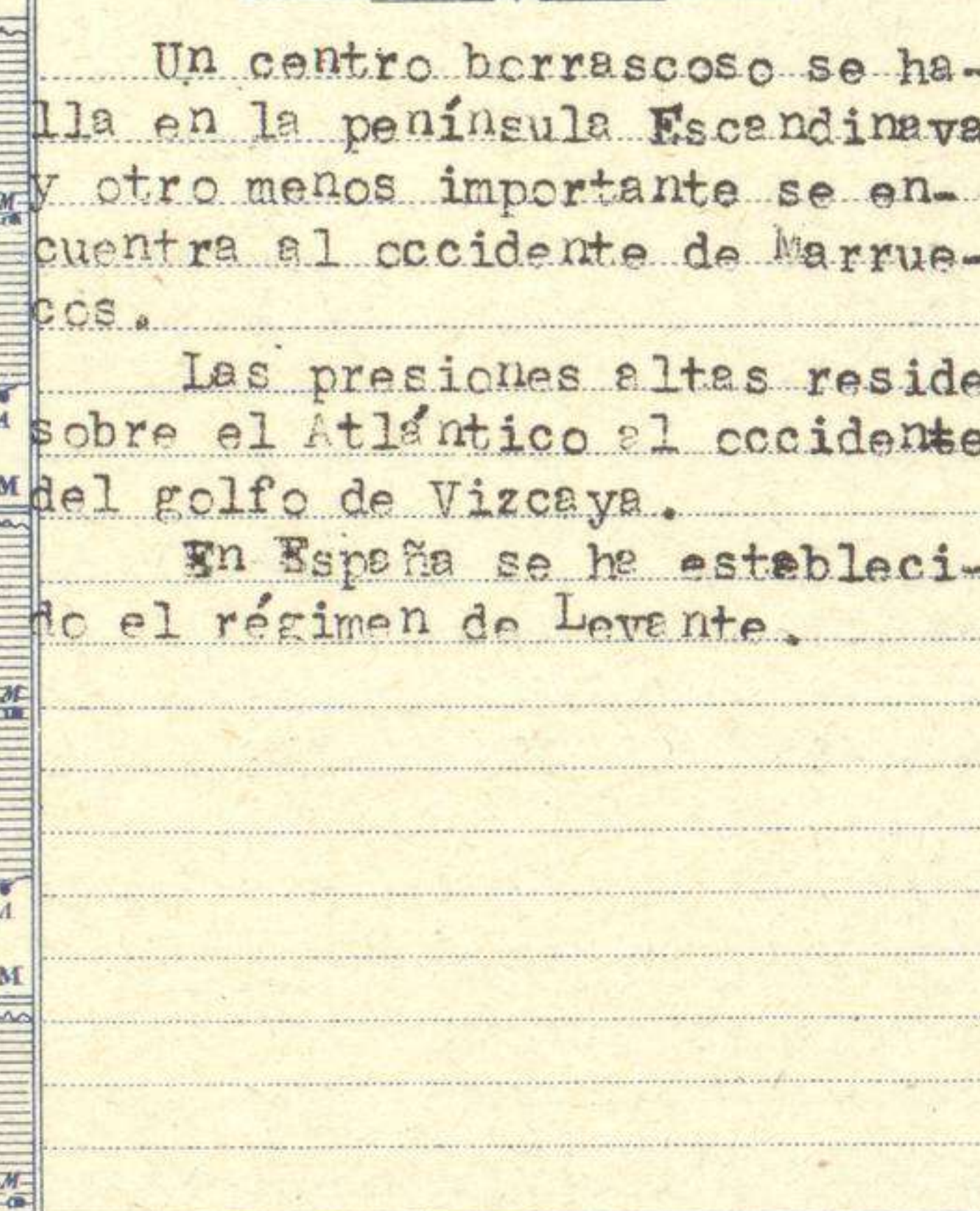
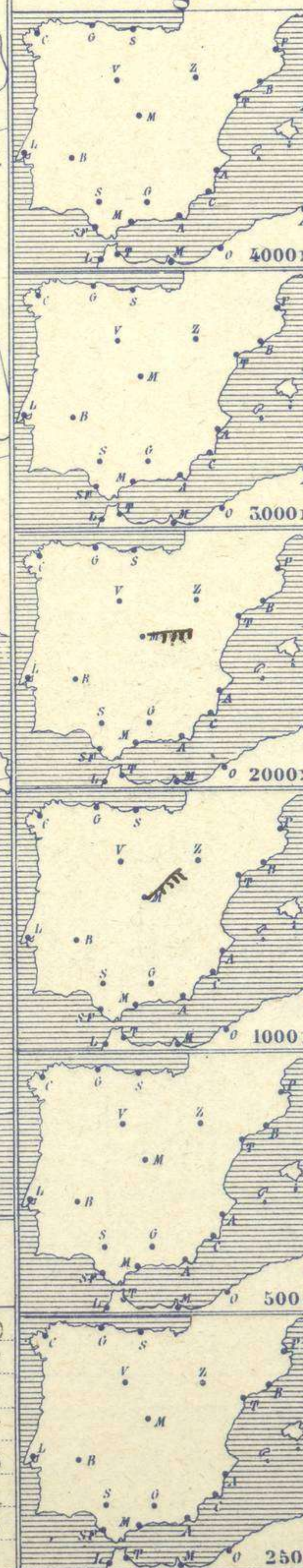
Observaciones aerológicas

Estado General

Un centro borrascoso se halla en la península Escandinava y otro menos importante se encuentra al occidente de Marruecos.

Las presiones altas residen sobre el Atlántico al occidente del golfo de Vizcaya.

En España se ha establecido el régimen de Levante.



Tiempo probable

EN LAS REGIONES.

I Vientos moderados de la región del norte y cielo nublado.

II

III

IV

V

VI

VII

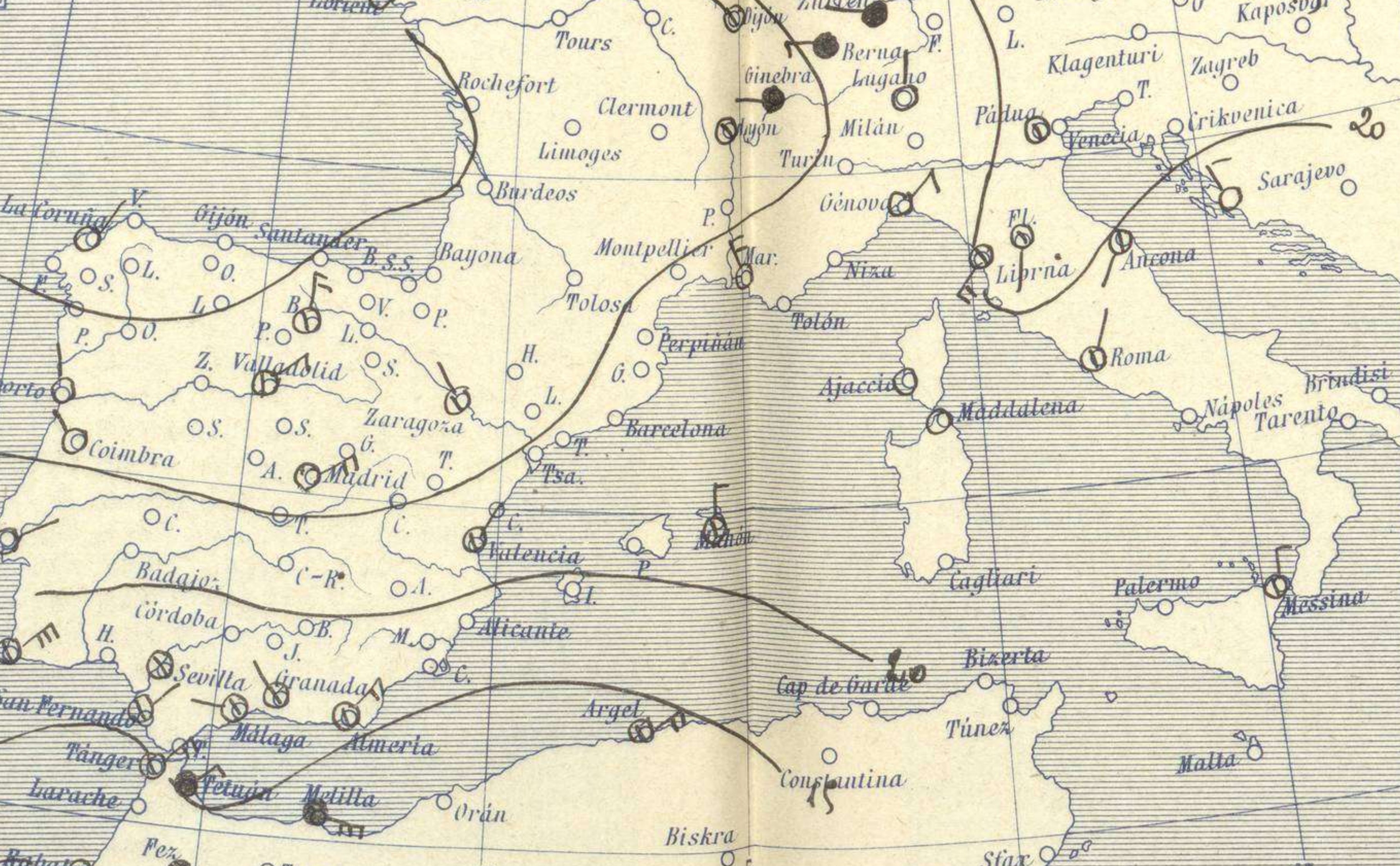
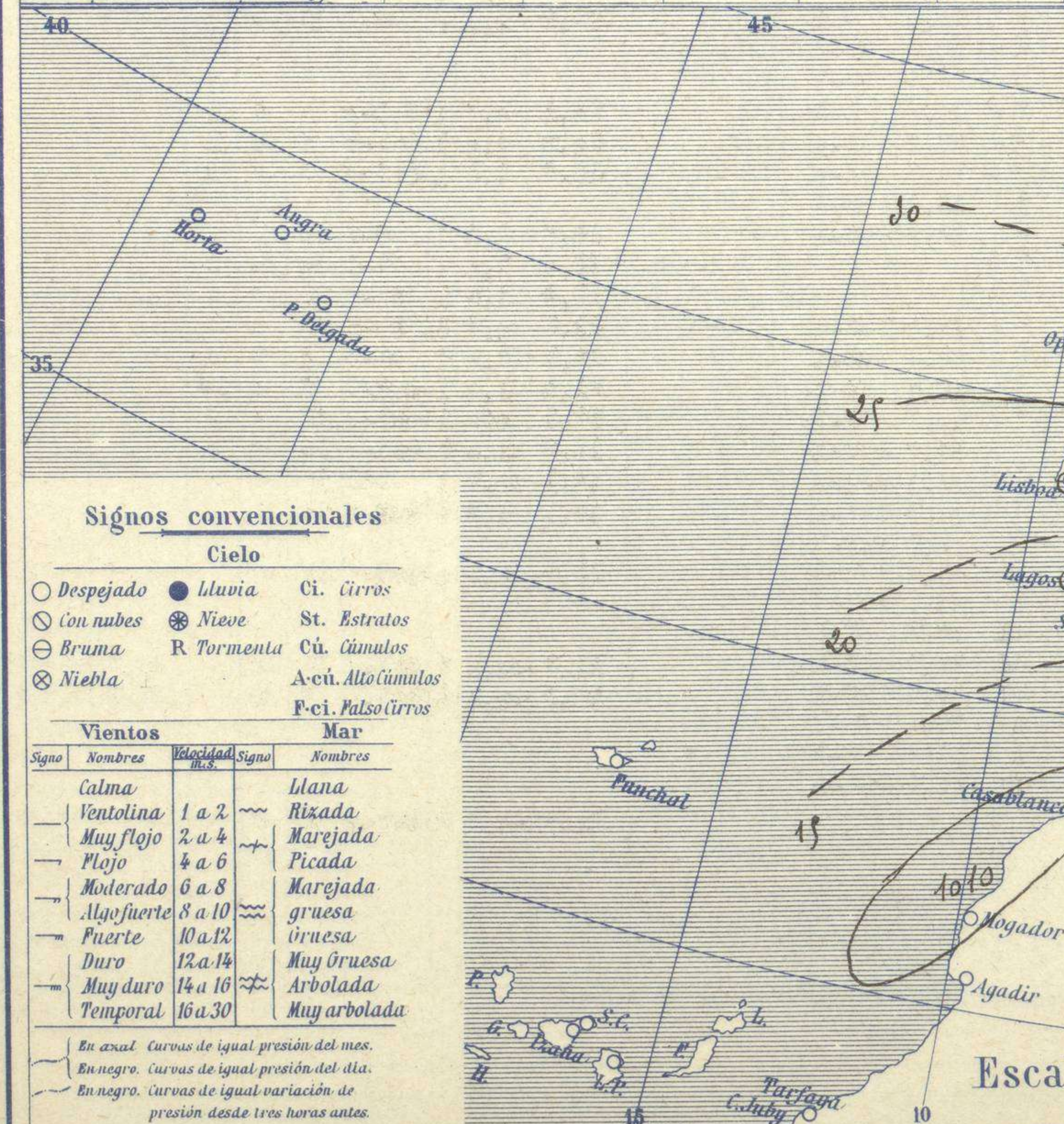
VIII

IX Vientos fuertes del Este y chubascos. - Mar.

X

XI

XII Vientos del Norte y chubascos.



Observaciones en Madrid de 13h del día 11 a 7h del día 12

PARQUE DEL RETIRO (Altitud 667m)

Horas	Barómetro		Temperatura	Humedad	Viento	Lluvia	Estado del Cielo	Horas de insolación
	mm	millibares						
13	705,8	941,0	10,5	41	W 1		nuboso	0-3,0
18	705,6	940,7	9,4	44	NE 2		C. desp.	Temperatura máxima 11,7
1	708,4	944,5	4,4	70	NE 2		nuboso	Id. mínima 2,2
7	709,0	945,3	4,2	68	NE 4		Id.	Id. máxima normal 17,7
								Id. mínima id. 6,5
								Id. normal media 12,1
								Presión normal 704,3

Signos convencionales

Cielo

○ Despejado	● Lluvia	Ci. Cirros
☉ Con nubes	⊙ Nieve	St. Estratos
☁ Bruma	R Tormenta	Cú. Cúmulos
⊗ Niebla		A-cú. Alto Cúmulos
		F-ci. Falso Cirros

Vientos

Signo	Nombres	Velocidad	Signo	Nombres
—	Calma	1 a 2	~	lana
—	Ventolina	2 a 4	~	Rizada
—	Muy flojo	4 a 6	~	Marjada
—	Flojo	6 a 8	~	Picada
—	Moderado	8 a 10	~	Marjada gruesa
—	Alto fuerte	10 a 12	~	gruesa
—	Fuerte	12 a 14	~	truesa
—	Duro	14 a 16	~	Muy gruesa
—	Muy duro	16 a 30	~	Arbolada
—	Temporal		~	Muy arbolada

En azul. Curvas de igual presión del mar.
En negro. Curvas de igual presión del día.
En negro. Curvas de igual variación de presión desde tres horas antes.

Escala de 1:13.500.000

OBSERVACIONES DE ESPAÑA

ESTACIONES	PRESIÓN MILIBARES			VIENTO D. y F.	TEMPERATURA C.	TIEMPO PRESENTE PASADO	NUBES	MAR	DIRECCIÓN Y FUERZA DEL VIENTO Á							
	á O°	N. M. G. N.	VARIACIÓN						C.	250	500	1000	2000	3000	4000	5000
	OBSERVACIONES Á 7 ^h											OBSERVACIONES Á 7 ^h				
La Coruña	31,9	c,3	4	NE-2	9	N	P-st-cu	4								
Gijón	32,0	2,3	4	SW-2	7	NP	P-st-cu	3								
Santander																
Valladolid	28,2	e,3	4	NE-3	4	N	Cu									
Zaragoza	26,6	2,1	4	NW-2	6	N	Cu.A-cu									
Barcelona																
Tortosa																
Mahón	21,1	e,5	4	N-3	12	N	P-st-cu,A-st	?								
Madrid	25,3	e,5	4	ENE-4	4	D	A-st-cu,Ci-st									
Badajóz	22,6	1,3	4	NW-2	9	D	Ci									
Alicante	18,7	-0,4	9	ENE-4	11	LL	Nb	5								
Granada	15,1	-1,1	6	NW-2	7	N	P-st-cu									
Sevilla	16,3	e,e	e	Cal-o	10	NP										
Almería	15,0	-1,3	7	NE-4	13	N	Cu,A-st	4								
Málaga	15,4	e,1	1	W-1	10	N	Cu-Nb,A-st	7								
S.Fernando	16,5	e,3	4	NE-1	10	N		3								
Melilla	12,4	2,5	5	ESE-7	12	LL	Nb	6								
Tetuán	15,8	e,9	4	NE-3	10	LL	Cu-Nb,A-st									
S ^{ta} C. de Tenerife	27,8	e,e	e	N-4	3	N										
Izuañ CIA	22,2	e,9	4	ENE-1	11	N										
OBSERVACIONES Á 18 ^h de ayer.											OBSERVACIONES Á					
La Coruña	27,1	e,9	1	ENE-4	11	N	Cu	4								
Gijón	26,0	2,5	1	NW-2	10	N	St-cu	4								
Santander																
Valladolid	23,4	e,2	4	E-1	5	N	Cu									
Zaragoza																
Barcelona	18,5	1,7	4	S-2	14	N										
Tortosa	18,6	e,9	4	NW-3	15	N										
Mahón	18,1	e,e	e	NE-1	14	N	A-st									
Madrid	18,6	1,1	1	NW-2	9	D	Cu									
Badajóz	18,2	e,0	e	NE-3	14	D	Cu-Nb,A-cu									
Alicante	17,6	e,7	4	E-3	14	N	A-st	3								
Granada	13,9	e,0	e	S-2	11	T	Cu-Nb									
Sevilla	15,5	-1,1	5	Cal-o	16	D										
Almería																
Málaga	13,1	e,4	4	NW-o	14	N	St	2								
S.Fernando	16,2	-1,1	6	NW-3	14	N		4								
Melilla																
Tetuán	14,9	-0,3	8	NW-3	15	D	Cu	4								
S ^{ta} C. de Tenerife																
Izuañ CIA	19,5	-1,3	8	E-2	15	N										

ESTACIONES	PRESIÓN MILIBARES			VIENTO D. y F.	TEMPERATURA C.	TIEMPO PRESENTE PASADO	ESTACIONES	PRESIÓN MILIBARES			VIENTO D. y F.	TEMPERATURA C.	TIEMPO PRESENTE PASADO	ESTACIONES	PRESIÓN MILIBARES			VIENTO D. y F.	TEMPERATURA C.	TIEMPO PRESENTE PASADO							
	á O°	N. M. G. N.	VARIACIÓN					C.	á O°	N. M. G. N.					VARIACIÓN	C.	á O°				N. M. G. N.	VARIACIÓN	C.	á O°	N. M. G. N.	VARIACIÓN	C.
	OBSERVACIONES Á 8 ^h														OBSERVACIONES Á 8 ^h						OBSERVACIONES Á 8 ^h						
Vares	29,7	e,5	1	NE-3	9	N	Cáceres	23,3	e,0	e	ENE-5	?	D	19,0	NW-5												
Finisterre	30,9	-e,1	5	NE-6	10	N	Vitoria	29,7	1,9	1	N-1	4	NP	23,9	W-3												
Santiago	31,1	e,7	1	N-4	5	D	Logroño	29,5	e,0	e	W-o	6	N	22,2	NW-o												
Pontevedra	30,5	e,7	1	N-4	11	D	Pamplona	27,9	1,2	1	NW-1	6	N														
Lugo							Huesca	28,1	1,3	3	SW-3	6	N	20,6	NE-4												
Orense	30,3	e,8	1	S-o	8	N	Lérida																				
Oviedo	28,9	e,0	e	SW-1	6	N	Gerona	23,9	2,4	1	N-1	9	N	19,4	NE-2												
Bilbao	27,1	e,3	4	SE-3	8	G	Tarragona	24,2			N-1	11	D	17,5	SSW-1												
San Sebastián	29,1	e,7	2	W-1	9	LL	Teruel	24,5			N-2	4	N	17,8	W-1												
León	30,1			N-2	5	D	Castellón	23,5	1,7	1	N-2	11	N	16,3	ENE-1												
Zamora	25,5	1,3	1	N-1	4	D	Valencia																				
Palencia	27,7	e,7	1	NE-3	6	D	Murcia	20,1			E-2	10	LL	14,3	E-1												
Burgos							Córdoba	?	e,7	2	SE-4	12	N	?	E-2												
Soria	26,6	e,5	1	N-5	3	D	Jaén	16,6			N-4	8	N	15,5	N-1												
Salamanca	27,5	e,8	1	E-2	4	N	Baeza							15,1	N-1												
Avila	27,1			N-4	0	N	Huelva	17,3			E-4	13	N														
Segovia	26,2	1,3	1	N-3	3	N	Tarifa																				
Toledo	24,9	e,9	1	ENE-3	5	N	Algeciras																				
Guadalajara	23,8	1,9	1	NE-5	6	N	Tánger																				
Cuenca	21,0	2,9	4	SE-1	2	N	Palma	20,2	e,8	4	NE-4	13	N	17,4	SSW-o												
Ciudad Real	21,5	1,3	1	NE-5	6	N	Las Palmas																				
Albacete	22,3	e,0	e	ENE-2	6	N	Laguna																				

NOTICIAS

* Expresado en medias horas antes observación.
 ... D Despejado ó semidespejado - N Nuboso ó cubierto - NB Niebla ó bruma - A Aguaceros - LL Lloviznas - LL Llavias - G Granizo (sin truenos) - AN Aguanieve - NY Nieve - T Tormenta.
 ... D Despejado ó semidespejado - N Nuboso - NC Cubierto constantemente - NB Niebla ó bruma - A Aguaceros - LL Lloviznas - NY Nieve ó aguanieve - G Granizo (sin truenos) - T Tormenta.
 ... Sobre el nivel del mar.