

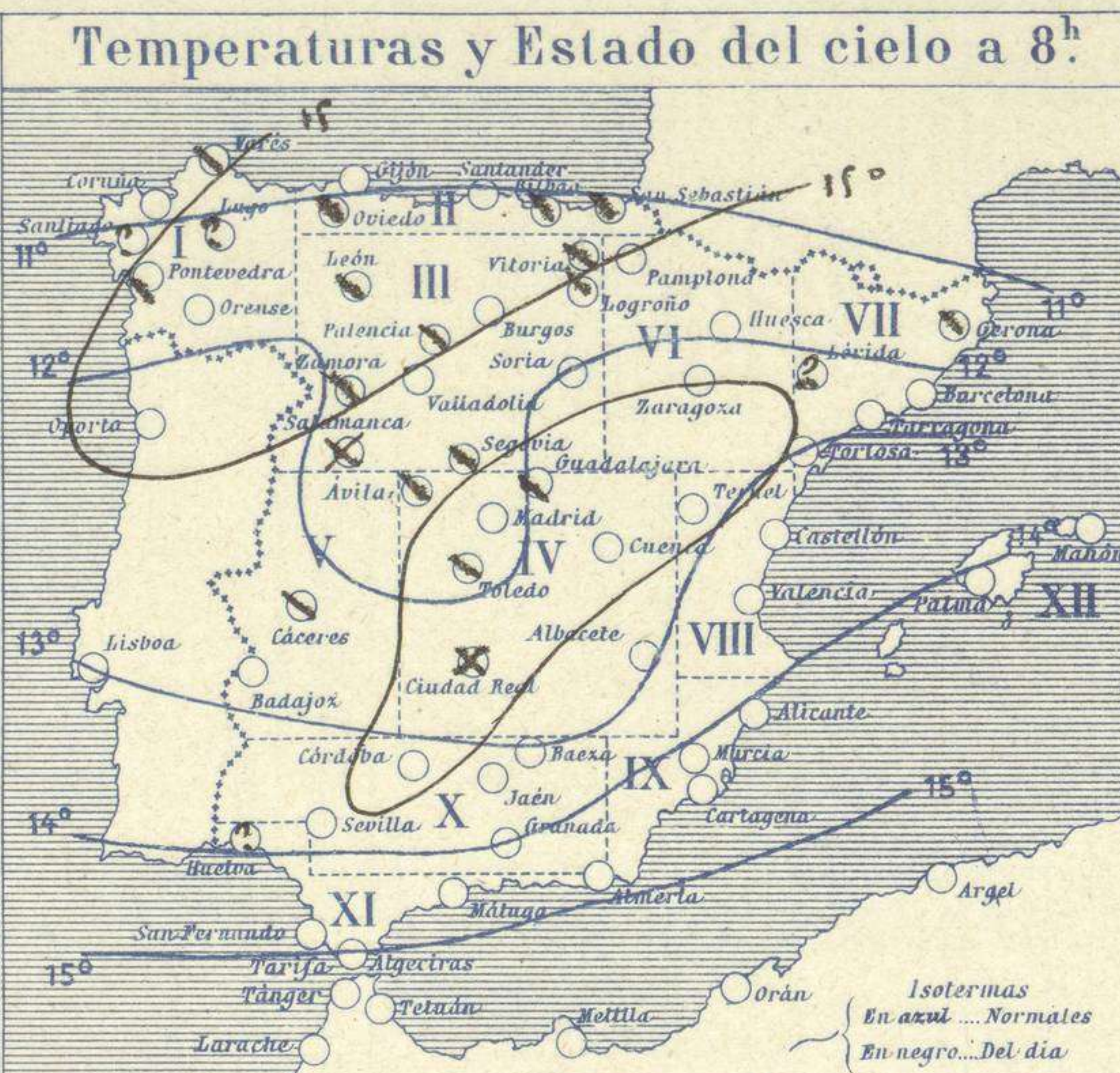
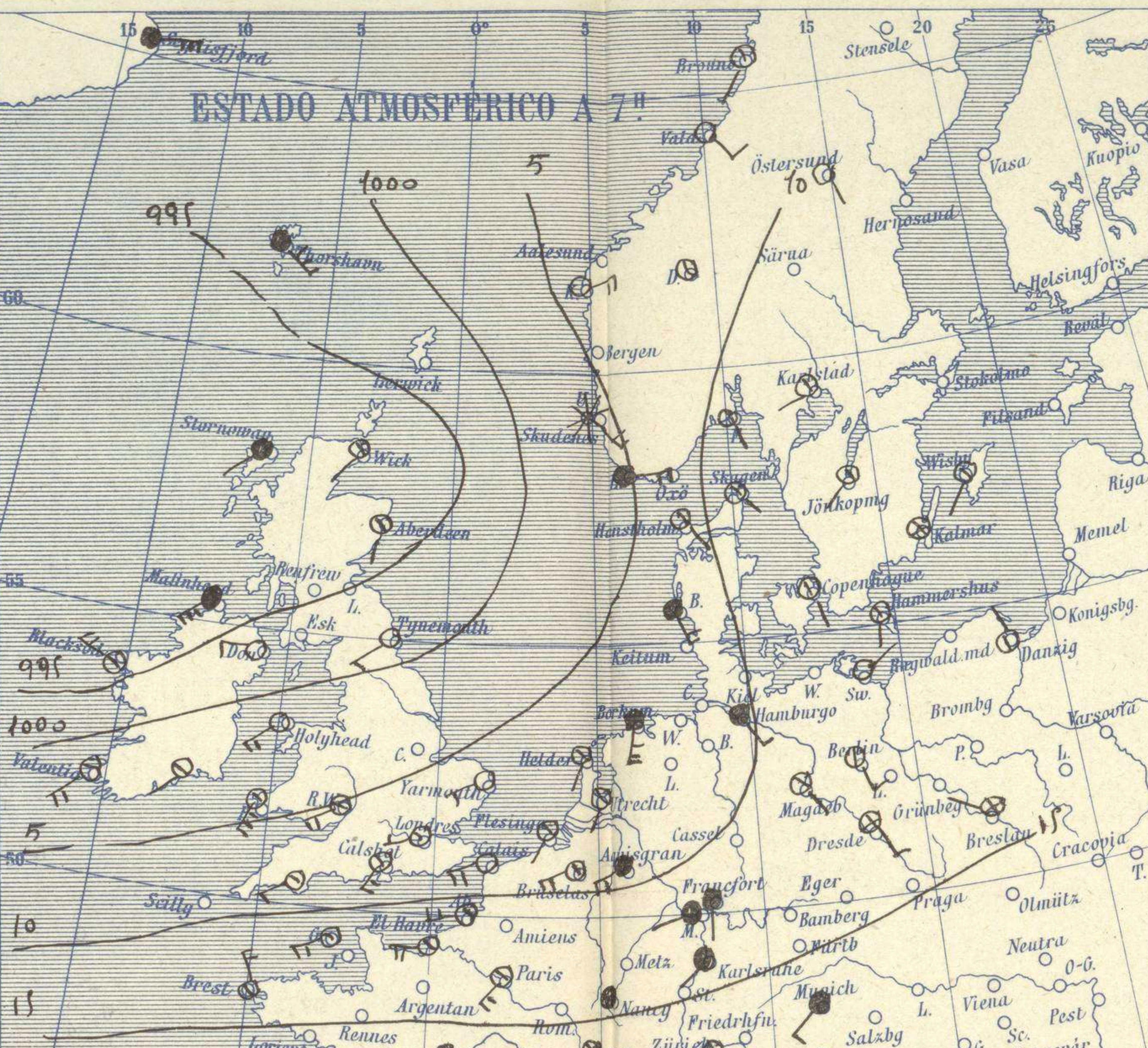
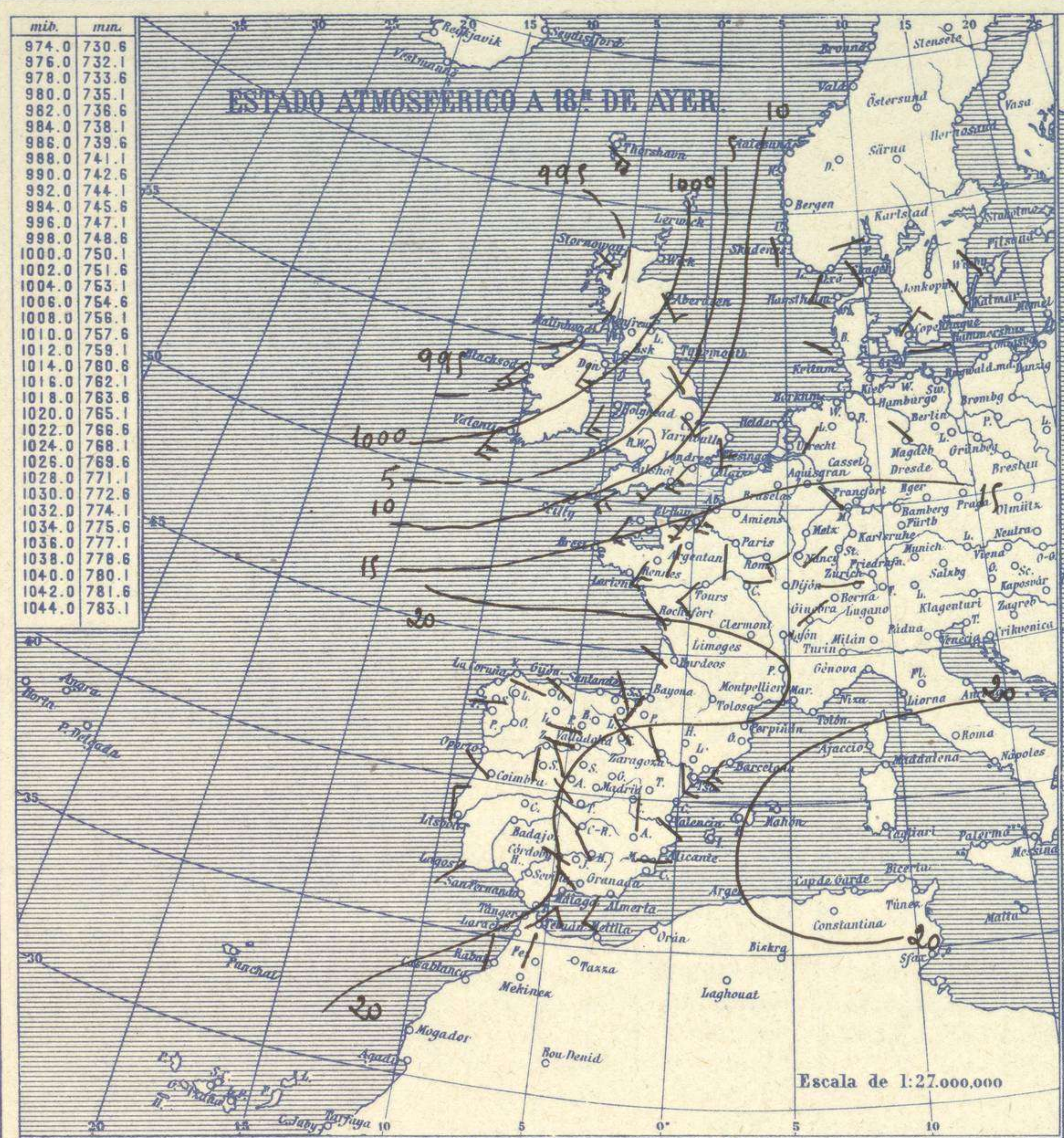


SERVICIO METEOROLÓGICO ESPAÑOL.

Boletín del *Boletín* 5 de Abril de 1927

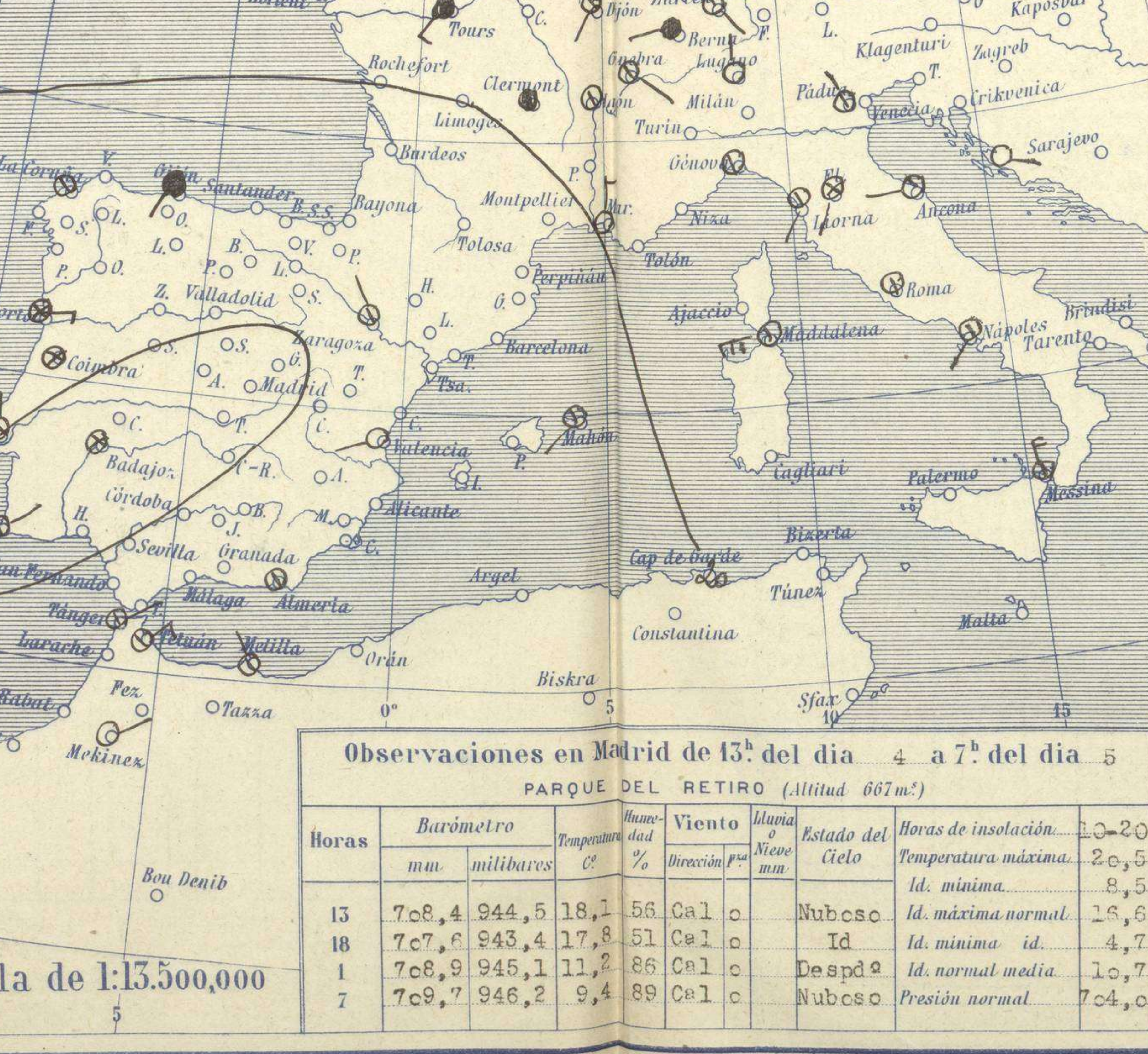
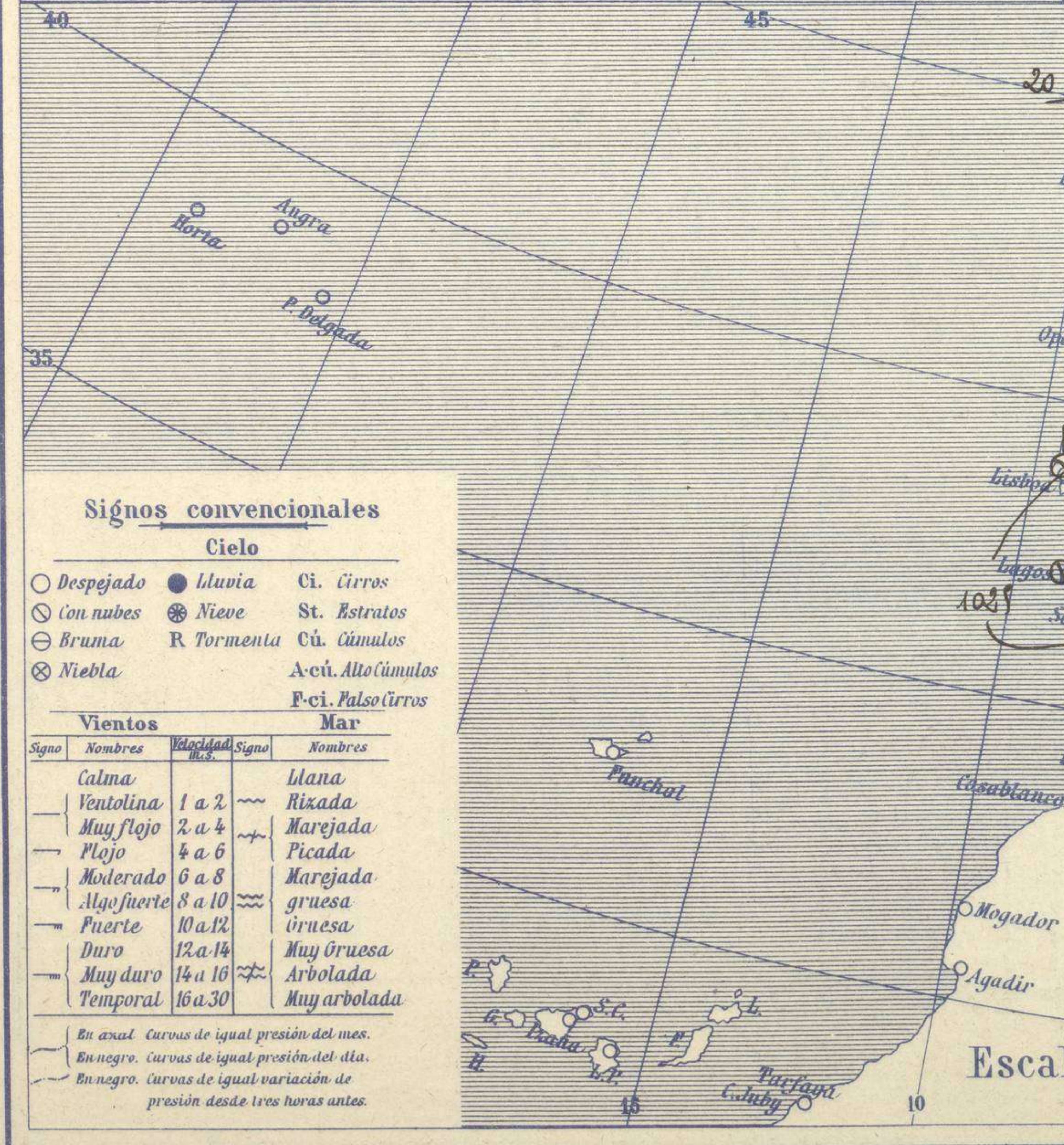
AÑO XXXV

Núm. 95

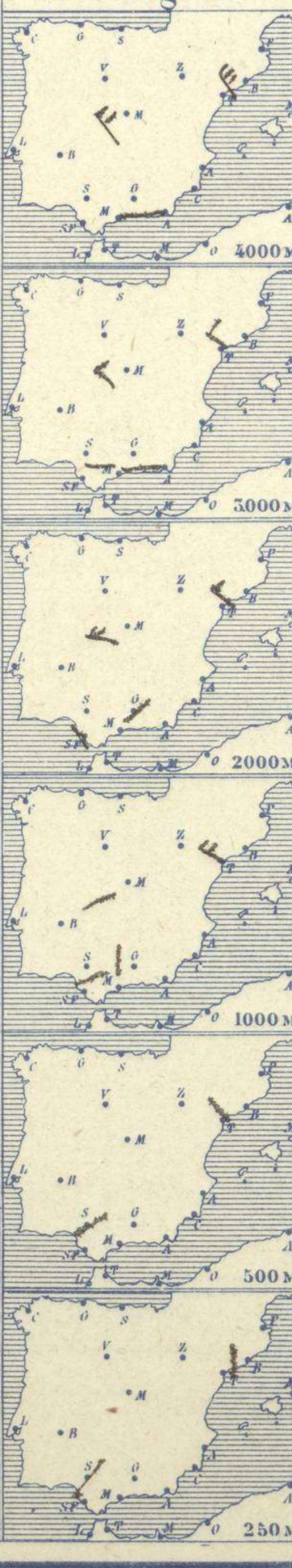


Temperaturas extrema y Lluvia

Estaciones	Temperaturas		Lluvia
	Máx.	Mín.	
La Coruña	16	16	
Santiago			
Pontevedra	17	11	
Lugo			
Orense	22	9	
Oijón	15	10	ip
Oviedo	15	9	
Santander			
Bilbao	14	9	
San Sebastián	19	10	
León	16	9	
Zamora	20	6	
Palencia	18	7	
Burgos	17	8	
Soria	19	7	
Valladolid	20	6	
Salamanca	19	7	
Ávila	18	5	
Segovia	22	7	
Madrid	21	9	
Toledo	22	10	
Guadalajara	20	7	
Cuenca	20	5	
Ciudad-Real	22	9	
Albacete	23	6	
Cáceres	23	10	
Badajoz	23	10	
Vitoria	21	6	
Logroño	22	8	
Pamplona	20	8	
Huesca	21	9	
Zaragoza	23	9	
Lérida	22	9	
Gerona	22	9	
Barcelona	20	13	
Tarragona	16	12	
Tortosa	24	10	
Teruel	21	5	
Castellón	22	10	
Valencia	20	11	
Alicante	20	8	
Murcia	23	9	
Sevilla	25	9	
Córdoba	24	10	
Jaén	21	12	
Baeza	21	12	
Granada	22	14	
Huelva			
San Fernando	20	11	
Tarifa			
Algeciras	18	10	
Málaga	19	11	
Almería	19	11	
Palma	20	12	
Ibiza			
Mahón	20	11	
Las Palmas			
St. Cruz de T.			
Laguna	22	13	
Izana			
Tetuán	17	9	
Melilla	19	11	ip
Tánger	19	13	



Observaciones aerológicas



Estado General

Al NW. de las Islas Británicas se hallan las presiones débiles y al SW. de la península Ibérica aparecen las altas, formando un anticiclón poco intenso. Lluvia algo en Cantabria y el tiempo se mantiene bueno por el resto de España.

Tiempo probable

I Vientos flojos y moderados del este y ligeras lluvias.
II
III
IV
V
VI
VII Vientos flojos de dirección variable y buen tiempo poco firme.
VIII
IX
X
XI
XII

Observaciones en Madrid de 13h del día 4 a 7h del día 5

PARQUE DEL RETIRO (Altitud 667m.)

Horas	Barómetro		Temperatura	Humedad	Viento	Lluvia	Estado del Cielo	Horas de insolación	
	mm.	milibares						°C	%
13	708,4	944,5	18,1	56	Cal	o	Nuboso	10	20
18	707,6	943,4	17,8	51	Cal	o	Id	8,5	18,5
1	708,9	945,1	11,2	86	Cal	o	Despd	10,7	18,6
7	709,7	946,2	9,4	89	Cal	o	Nuboso	10,7	18,6

Signos convencionales

Cielo		Mar	
○ Despejado	● Lluvia	○ Ci. Cirros	○ Nubes
○ Con nubes	⊙ Nieve	○ St. Estratos	○ Bruma
○ Bruma	R Tormenta	○ Cú. Cúmulos	○ Niebla
○ Niebla		○ Acú. Alto cúmulos	
		○ P-ci. Pseudo cirros	

Vientos		Mar	
Signo	Nombres	Signo	Nombres
—	Calma	—	lana
—	Ventolina	—	Rizada
—	Muy flojo	—	Marejada gruesa
—	Flojo	—	Picada
—	Moderado	—	Marejada gruesa
—	Muy fuerte	—	gruesa
—	Fuerte	—	Muy gruesa
—	Duro	—	Arbolada
—	Muy duro	—	Muy arbolada
—	Temporal	—	

En azul. Curvas de igual presión del mes.
 En negro. Curvas de igual presión del día.
 En negro. Curvas de igual variación de presión desde tres horas antes.

Escala de 1:13.500.000

OBSERVACIONES DE ESPAÑA

ESTACIONES	PRESIÓN MILIBARES		VIENTO		TEMPERATURA	TIEMPO	NUBES	MAR	DIRECCIÓN Y FUERZA DEL VIENTO A										
	á O°	VARIACIÓN	C.	D. y F.					250	500	1000	2000	3000	4000	5000				
	N. M. G. N.				PRESENTE	PASADO													
OBSERVACIONES Á 7^h													OBSERVACIONES Á 7^{h.}						
La Coruña	22,2	0,0	0	Cal-o	14	N	B-st-cu	?											
Gijón	21,2	-0,1	8	SW-2	14	II	Nb	1											
Santander																			
Valladolid	25,3	0,4	4	Cal-o	8	N	Ci-cu												
Zaragoza	22,6	1,5	4	NW-2	10	N	A-cu												
Barcelona	18,5	0,3	4	Cal-o	17	NR	Ci-st		N-1	NW-2	WNW-4	NW-3	NW-3	NNW-7	NW-5				
Tortosa	20,3	0,8	4	NW-1	19	D													
Mahón	20,6	0,0	0	SW-o	12	N	Ci-st	?											
Madrid	24,5	0,8	1	Cal-o	9	D	Ci				WSW-3	W-5	NW-3	NW-5	WNW-4				
Badajóz	24,7	1,1	4	Cal-o	11	NE	Ci												
Alicante	21,4	0,4	4	Cal-o	10	D	Ci	0											
Granada	24,1	0,9	4	Cal-o	10	D					N-1	ENE-1	E-2	E-2	ESE-3				
Sevilla	23,0	0,6	4	Cal-o	10	D			NE-1	NE-1	ENE-1	SW-1	E-1						
Almería	23,6	1,3	1	Cal-o	13	D	Ci	1											
Málaga	23,2	1,6	4	Cal-o	14	D		0											
S. Fernando	24,7	0,0	0	Cal-o	12	D		?											
Melilla	24,4	0,7	4	WNW-2	13	N	B-st-cu	3											
Tetuán	22,5	0,4	1	NE-3	13	N	Cu-nb, Ci												
S. C. Tenerife	22,5	0,0	0	SW-o	9	N													
Izania	21,4	0,0	0	WSW-1	15	D													
OBSERVACIONES Á 18^h de ayer.													OBSERVACIONES Á						
La Coruña	22,5	0,3	1	SW-1	17	N	St-cu, Ci-st	4											
Gijón	21,9	0,0	0	SSE-2	14	N	St-cu, A-cu	1											
Santander	?	0,4	1	?-1	21	II	St-cu	3											
Valladolid	20,5	0,0	0	W-1	17	D													
Zaragoza	18,3	0,7	4	NW-1	19	N	A-cu												
Barcelona	17,9	0,1	4	SW-4	17	N	Ci-st												
Tortosa	19,0	0,0	0	S-4	19	D													
Mahón	19,9	-6,8	15	WSW-1	15	D		?											
Madrid	18,3	0,0	0	Cal-o	17	N	Cu, Ci												
Badajóz	20,6	-0,4	6	NNE-o	22	D													
Alicante	21,0	-0,1	7	Cal-o	15	D		1											
Granada	19,8	0,0	4	NW-2	20	N	Nb												
Sevilla																			
Almería	22,2	1,1	2	SSW-3	16	D	Cu-nb	2											
Málaga	22,0	0,3	4	Cal-o	16	D		2											
S. Fernando	22,1	0,0	0	W-1	18	D		4											
Melilla	23,0	0,5	4	ENE-o	15	N	St-cu, A-cu	4											
Tetuán	20,9	0,9	4	NE-3	16	D	Cu-nb, Ci												
S. C. Tenerife	18,2	-0,4	8	SW-1	17	D													
Izania	20,3	0,0	?	ESE-2	17	D													

NOTICIAS

* Expresado en medias horas antes observación.
 ... D Despejado ó semidespejado - N Nuboso ó cubierto - NB Niebla ó bruma - A Aguaceros - II Lloviznas - LL Lluvias - G Granizo (sin truenos) - An Aguanieve - nv Nieve - T Tormenta.
 ... D Despejado ó semidespejado - N Nuboso - NC Cubierto constantemente - NB Niebla ó bruma - A Aguaceros - II Lloviznas - nv Nieve ó aguanieve - G Granizo (sin truenos) - T Tormenta.
 ... Sobre el nivel del mar.