



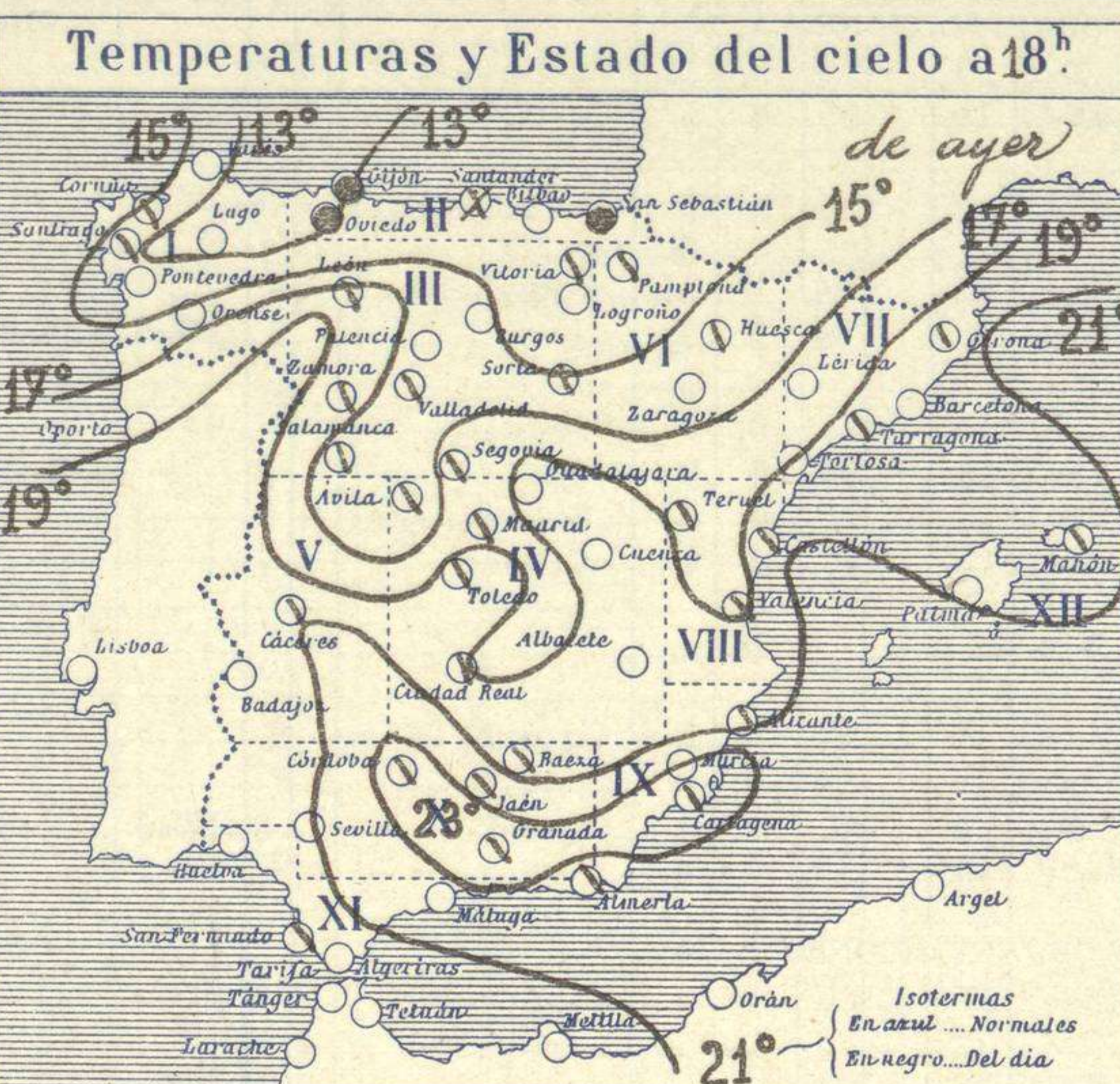
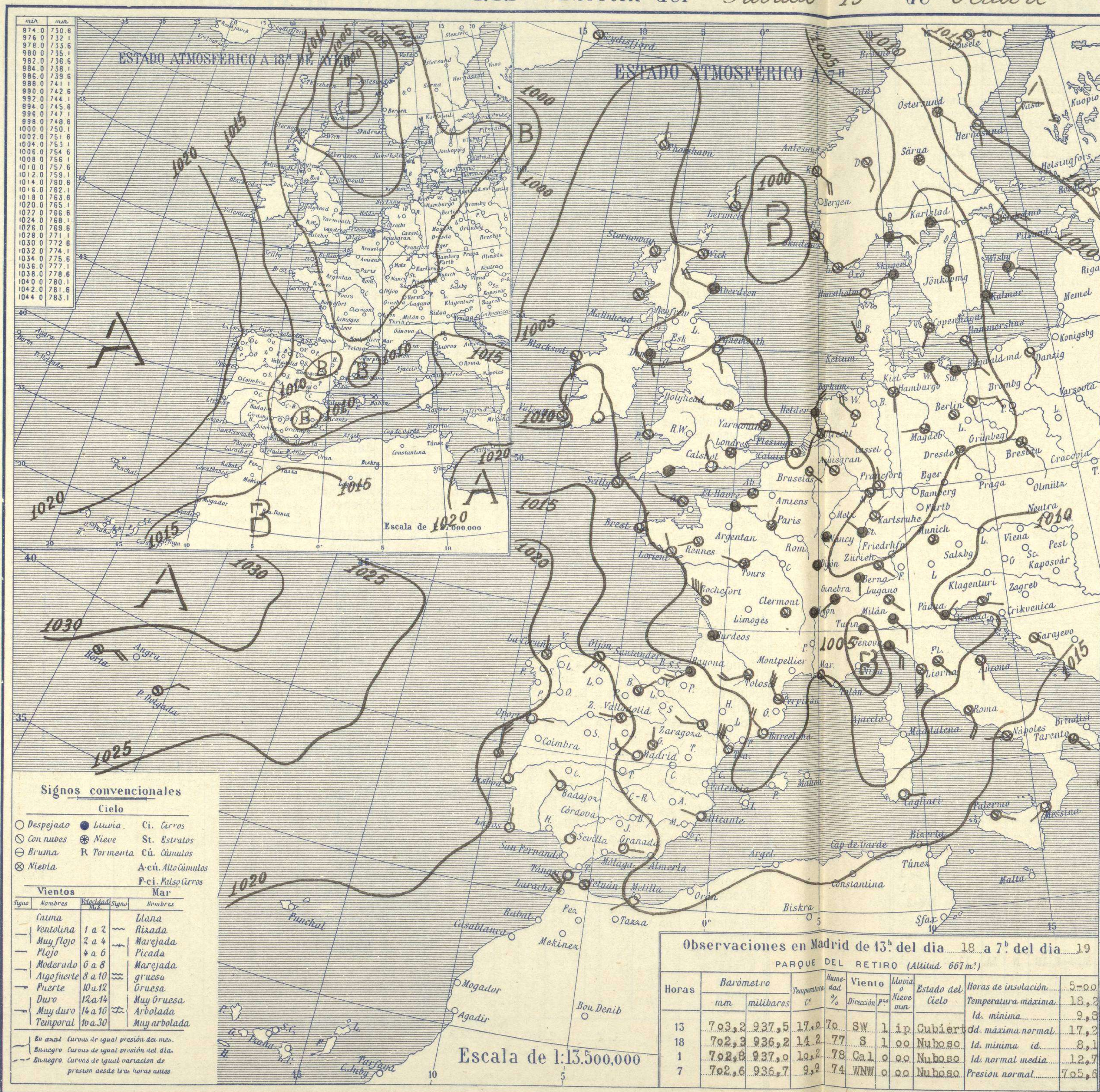


# SERVICIO METEOROLÓGICO ESPAÑOL.

Boletín del *Sábado 19 de Octubre de 1929*

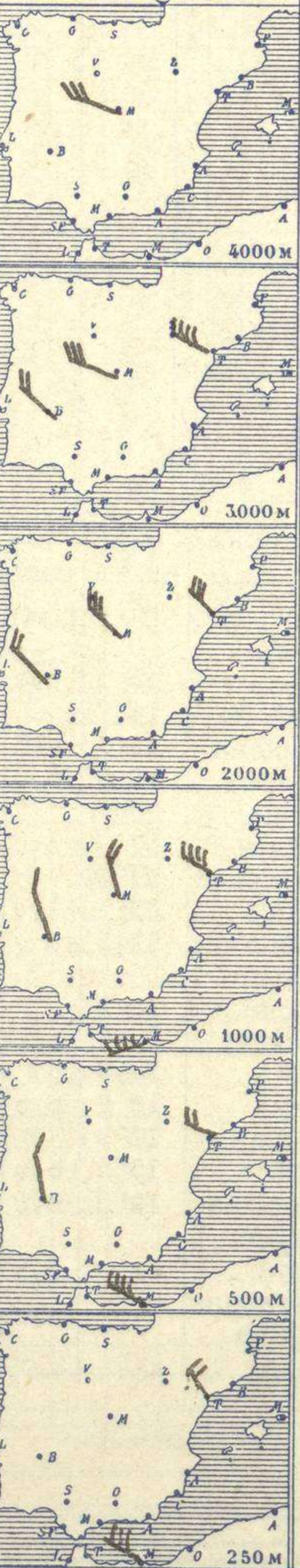
AÑO XXXVII

Núm. 292



Estaciones	Temperaturas		Lluvia mm
	Máx.	Mínim.	
La Coruña	16	12	1
Santiago	16	9	ip
Pontevedra	19	9	1
Lugo			
Orense	20	9	
Oijón	16	10	27
Oviedo	16	9	17
Santander	25		
Bilbao	16	10	17
San Sebastián			29
León	15		
Zamora	24	4	
Palencia	18	6	1
Burgos			04
Soria	16	5	6
Valladolid	18	6	3
Salamanca	19	3	ip
Ávila	21	5	
Segovia	22	6	
Madrid	18	10	
Toledo	19	9	
Guadalajara	19	6	
Cuenca	19	4	ip
Ciudad-Real	20	7	
Albacete	20	8	05
Cáceres	22	9	
Badajoz	21	11	
Vitoria	13	6	5
Logroño		8	2
Pamplona	22	6	8
Huesca	22	8	4
Zaragoza		9	3
Lérida	24	12	6
Gerona		14	7
Barcelona	22	13	55
Tarragona	24	15	1
Tortosa		20	4
Teruel	20	4	4
Castellón	24	14	
Valencia	25		
Alicante	26	13	
Murcia	24		
Sevilla	30	9	
Córdoba	25	12	
Jaén	18	9	ip
Baeza	23	6	
Granada	24	11	
Huelva		15	
San Fernando	22	14	
Tarifa	25	15	
Algeciras			
Málaga	24	17	
Almería			
Palma			
Ibiza			
Mahón			
Las Palmas	25		
St Cruz de T.			
Laguna			
Izania			
Tetuán	24	17	
Melilla			
Tánger			

### Observaciones aerológicas



### Estado General

Una vasta depresión actúa por el mar del Norte, Alemania y Suiza. En España el cielo aparece hoy con nubes en la mitad septentrional y la temperatura ha descendido algo.

### Tiempo probable

Vientos moderados del 4º cuadrante, chubascos y marejada.

Vientos flojos y moderados del primer cuadrante y buen tiempo. Descenso de la temperatura.

Vientos flojos y moderados de la región del Oeste y ligeras lluvias.

Buen tiempo.

Vientos moderados del Norte y lluvias.

### Observaciones en Madrid de 13<sup>h</sup> del día 18 a 7<sup>h</sup> del día 19

Horas	Barómetro		Temperatura °C	Humedad %	Viento Dirección y fuerza	Lluvia y Nieve mm	Estado del Cielo	Horas de insolación	Temperatura máxima	
	mm	milibaros							5-9.0	18.2
13	703.2	937.5	17.0	70	SW 1 ip		Cubierto		Id. máxima normal	17.2
18	702.3	936.2	14.2	77	S 1.00		Nuboso		Id. mínima id.	2.1
1	702.8	937.0	10.2	78	Cal. 0.00		Nuboso		Id. normal media	12.7
7	702.6	936.7	9.9	74	WNW 0.00		Nuboso		Presión normal	705.6

#### Signos convencionales

Cielo			
○	Despejado	●	Luvia
○	Con nubes	⊛	Nieve
○	Bruma	R	Tormenta
⊗	Niebla	A-cú.	Alto Cúmulos
		F-ci.	Plato Cirros
		Mar	

Vientos				
Signo	Nombres	Velocidad m/s	Signo	
—	Calma	0	—	Lilana
—	Ventolina	1 a 2	—	Rizada
—	Muy flojo	2 a 4	—	Marejada
—	Flojo	4 a 6	—	Picada
—	Moderado	6 a 8	—	Marejada
—	Algo fuerte	8 a 10	—	gruesa
—	Fuerte	10 a 12	—	Gruesa
—	Duro	12 a 14	—	Muy gruesa
—	Muy duro	14 a 16	—	Arbolada
—	Temporal	16 a 30	—	Muy arbolada

En azul Curvas de igual presión del día.  
En negro Curvas de igual presión del día.  
En negro Curvas de igual variación de presión desde tres horas antes.

