

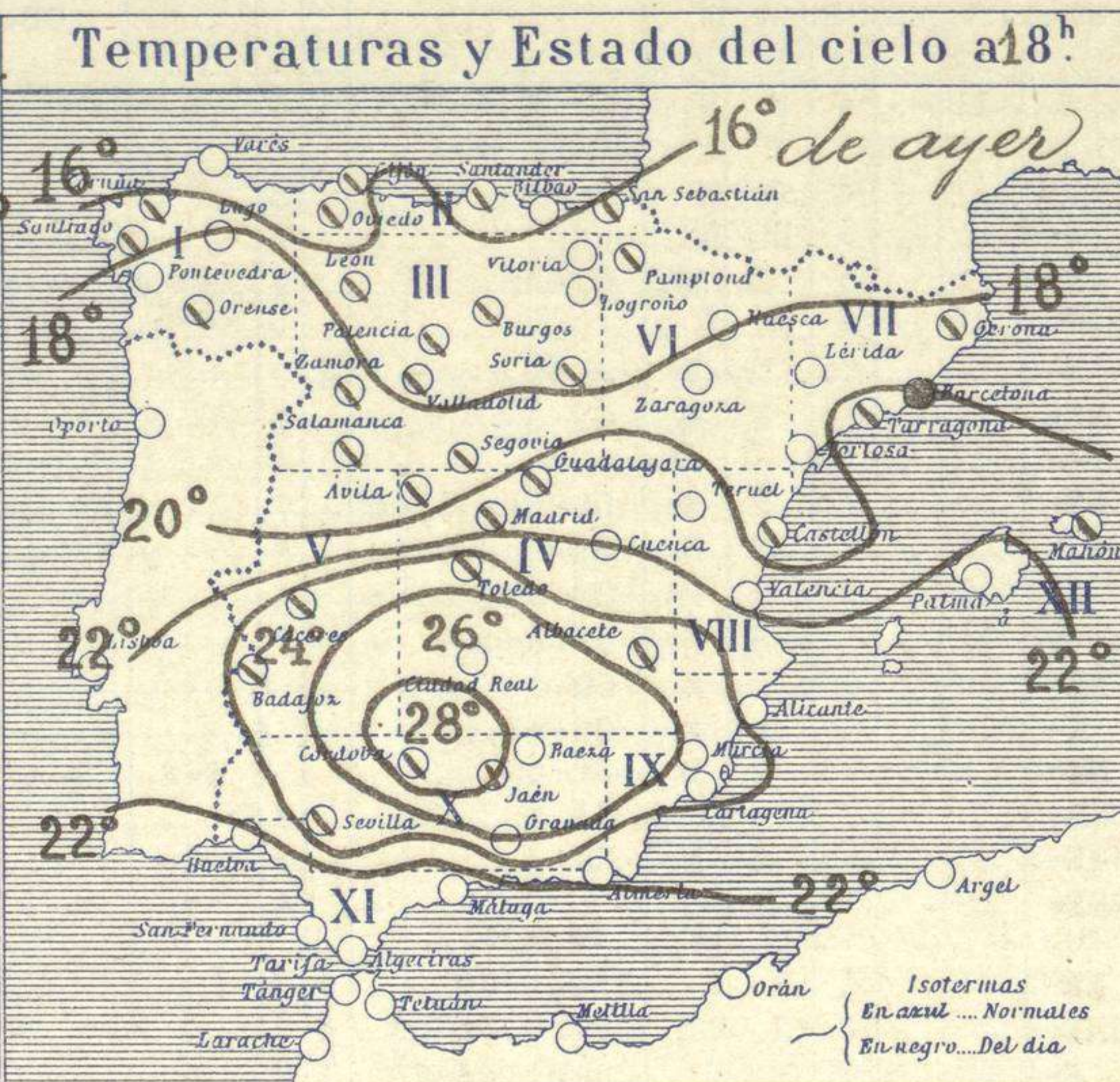
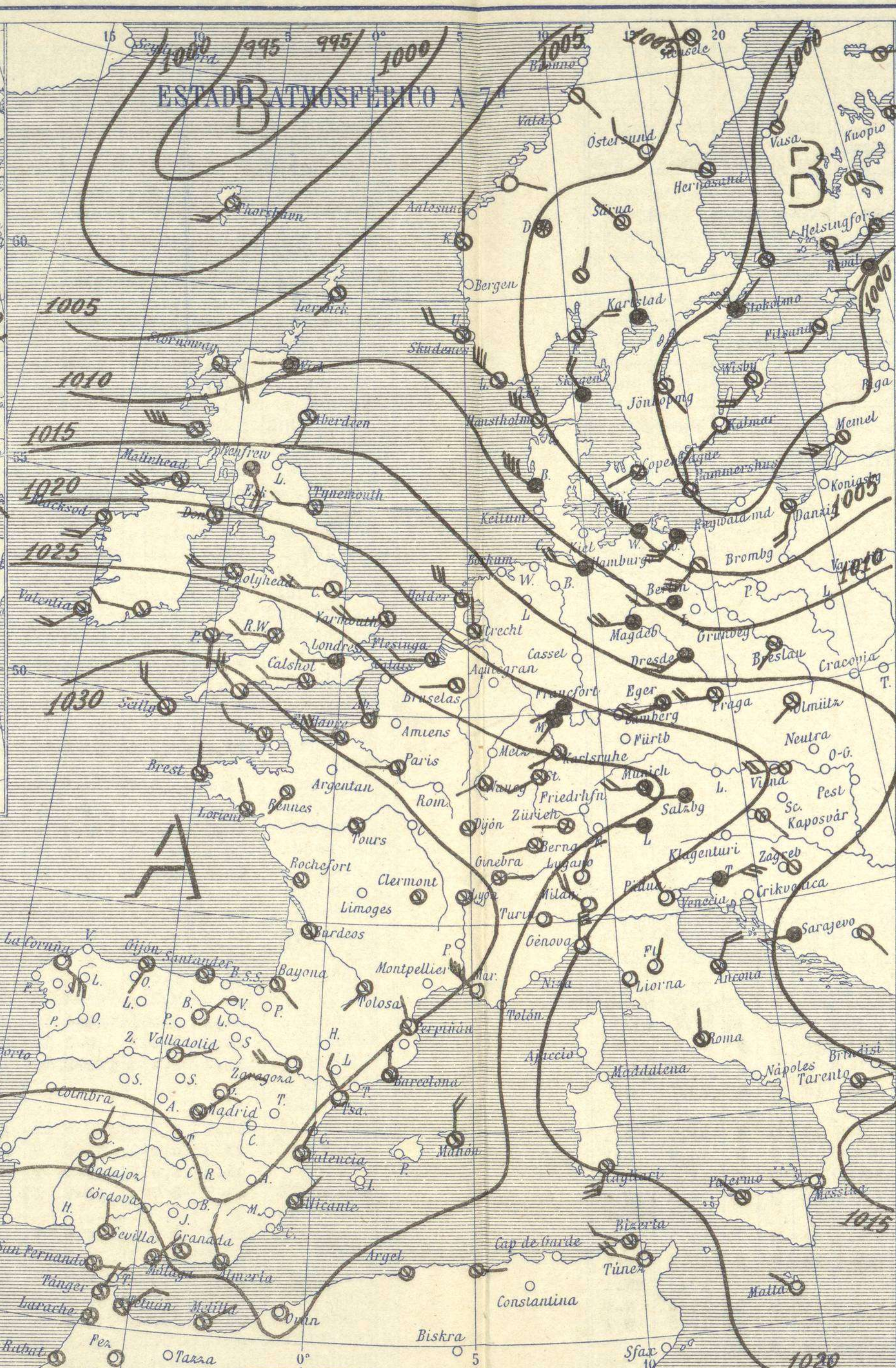
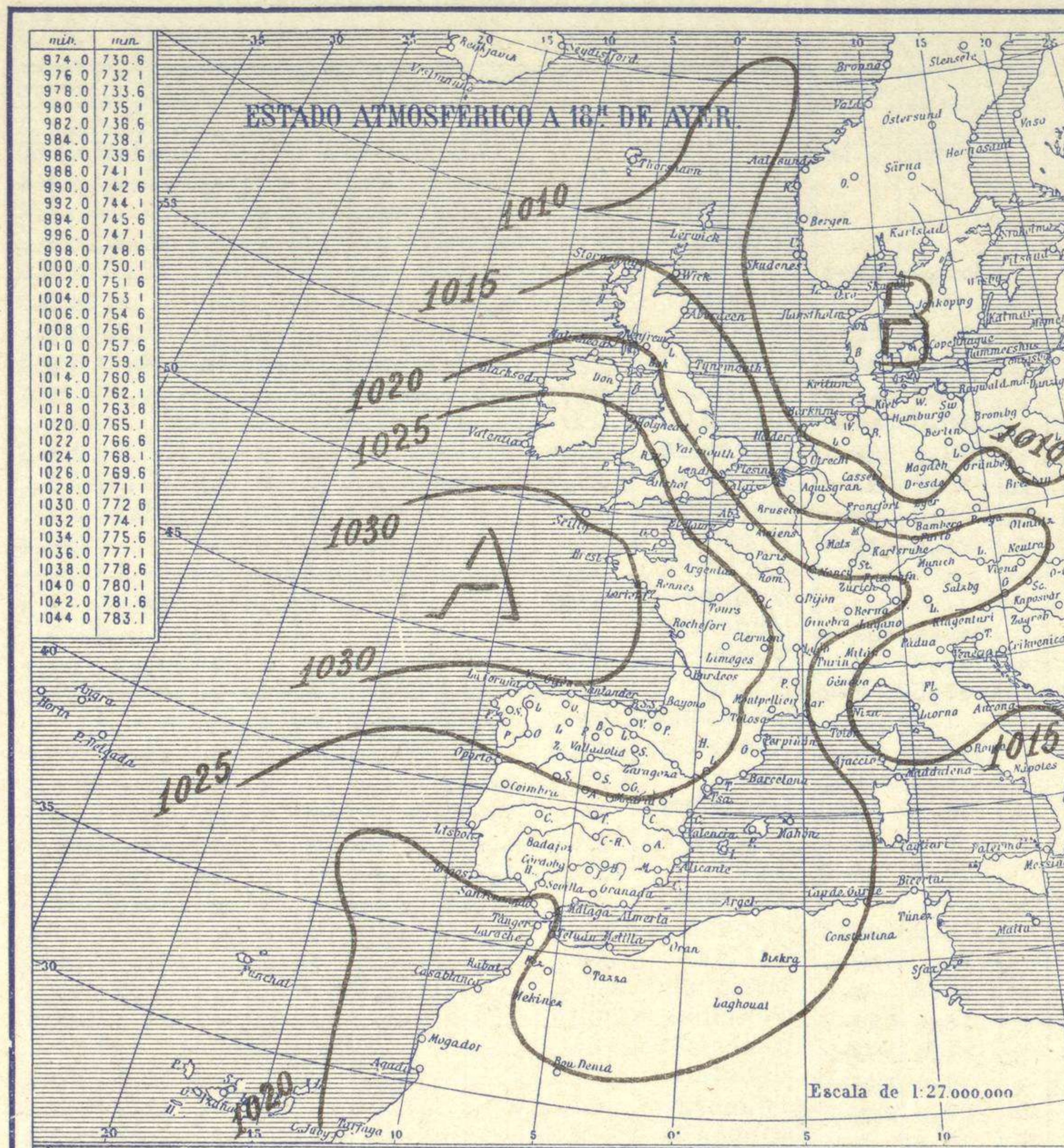


SERVICIO METEOROLÓGICO ESPAÑOL.

Boletín del *Tueves 10 de Octubre de 1.929*

AÑO XXXVII

Núm. 223



Temperaturas extrema y Lluvia

Estaciones	Temperaturas		Lluvia
	Máx.	Mínim.	
La Coruña	16	8	
Santiago	16	8	
Pontevedra			
Lugo			
Orense	21	6	
Gijón	17	11	
Oviedo	17	11	03
Santander	16	12	3
Bilbao			1
San Sebastian			
León	19	3	
Zamora	22	2	
Palencia	15	5	
Burgos	13	5	
Soria	14	4	
Valladolid	16	5	
Salamanca	18	4	
Ávila	17	6	
Segovia	13	8	
Madrid	22	9	
Toledo	26	11	
Guadalajara	22	8	
Cuenca	21	9	
Ciudad-Real		10	
Albacete	23	14	
Cáceres	25	14	
Badajoz	26	17	
Vitoria	14	5	
Logroño	17	7	
Pamplona	21	6	
Huesca	20	6	
Zaragoza	24	10	
Lérida			
Oerona	20	12	12
Barcelona	22	15	02
Tarragona	25	13	
Tortosa	24	13	
Teruel	20	8	
Castellón	27	16	9
Valencia	25	16	
Alicante	30	20	
Murcia	30	13	
Sevilla	32	15	
Córdoba	30	13	
Jaén	27		
Baeza	25	17	
Granada	27	14	
Huelva	29	17	
San Fernando		19	
Tarifa	23	13	
Algeciras	25	17	
Málaga	25	17	
Almería	25		
Palma			7
Ibiza			
Mahón	23	17	12
Las Palmas			
St Cruz de T.	27	21	12
Laguna			
Izaña	13		
Tetuán	24	16	
Melilla			
Tánger			18

Observaciones aerológicas



Estado General

Se encuentran lejos de la península Ibérica los núcleos perturbadores y se va normalizando el buen tiempo en la península Ibérica. Descienda la temperatura.

Tiempo probable

EN LAS REGIONES.

II Vientos flojes y moderados de la región del Norte y buen tiempo.

III

IV

V

VI

VII

VIII

IX Vientos moderados de la región del Este y tiempo inseguro. Mar.

X

XI

XII Vientos moderados del NE y nublada.

Signos convencionales

Cielo

- Despejado
- Lluvia
- con nubes
- Bruma
- ⊗ Niebla
- Ci. Cirros
- ⊗ St. Estratos
- Cú. Cúmulos
- A.cit. Alto Cúmulos
- Fei. Palso Cirros

Vientos

Signo	Nombres	Velocidad	Signo	Nombres
—	Calma	0	—	Ulana
—	Ventolina	1 a 2	—	Rizada
—	Muy flojo	2 a 4	—	Marejada
—	Flojo	4 a 6	—	Picada
—	Moderado	6 a 8	—	Marejada gruesa
—	Algo fuerte	8 a 10	—	Gruesa
—	Fuerte	10 a 12	—	Muy gruesa
—	Duro	12 a 14	—	Muy gruesa
—	Muy duro	14 a 16	—	Arbolada
—	Temporal	16 a 30	—	Muy arbolada

Mar

En azul Curvas de igual presión del día.
En negro Curvas de igual presión del día.
En negro Curvas de igual variación de presión desde tres horas antes.

Observaciones en Madrid de 13^h del día 9 a 7^h del día 10

PARQUE DEL RETIRO (Altitud 667 m.)

Horas	Barómetro		Temperatura	Humedad	Viento	Lluvia	Estado del Cielo	Horas de insolación	
	mm	milímetros						°C	%
13	708,9	945,1	21,2	59	Cal	0	C. Cubierta	3-20	21,5
18	708,8	946,2	18,0	75	ENE	2	C. Cubierta	19,9	8,6
1	712,7	950,2	11,9	78	NE	3	Nuboso	14,5	9,2
7	712,0	951,9	9,0	70	NE	3	Nuboso	7,5	6,6

OBSERVACIONES DE ESPAÑA

ESTACIONES	PRESIÓN MILIBARES			VIENTO	TEMPERATURA	HUMEDAD	TIEMPO		NUBES	MAR	DIRECCIÓN Y FUERZA DEL VIENTO A									
	a O°		VARIACIÓN				C.	D. y F.			C.	PRESENTE	PASADO	250	500	1000	2000	3000	4000	5000
	N.	M.G.N.												250	500	1000	2000	3000	4000	5000
OBSERVACIONES A 7^h												OBSERVACIONES A 7^h								
La Coruña	31,4	0,5	1	SE-6	11	93	D	D		3	7									
Gijón	33,1	1,0	3	SSW-1	11	84	N	N	St-cu, A-cu	1	6									
Santander	20,3	1,0	0	Cal-o	12	65	D	N	Cu, Cu-nb	1	7									
Valladolid	33,3	1,0	4	ENE-2	6	84	D	N	Ci-st	8										
Zaragoza	30,7	2,0	0	W-4	10	75	D	D		7		NNW-7	N-1	N-4						
Barcelona	27,9	-2,0	9	N-1	15	75	N	N	St-cu	9	WNW-2	W-4	WSW-3							
Tortosa	29,8	0,0	0	NNW-3	16	64	D	D		8	NW-5	N-5	N-2	NW-2	NW-6	NNW-8	N-9			
Mahón	26,3	1,5	0	N-5	17	85	N	N	A-cu	4	7									
Madrid	31,0	2,0	0	NE-3	9	75	N	N	Ci	8			NE-5	NNE-4	NNE-5	N-4				
Badajóz	25,1	1,5	0	NE-2	17	74	D	D		8										
Alicante	26,2	2,0	0	NE-2	20	75	N	N	Cu-nb, St-cu	3	7									
Granada	26,3	1,5	0	Cal-o	15	85	N	N	St-cu, Ci-cu	6										
Sevilla	24,1	1,5	0	N-1	19	93	N	N	St-cu	6										
Almería	25,4	2,0	0	NNW-3	21	65	N	N	St, A-cu	0	7									
Málaga	25,3	1,5	0	NE-1	20	45	N	N	Cu	0	6									
S.Fernando	21,5	0,5	0	E-2	20	65	N	N	Cu-nb, Ci	1	6									
Melilla	24,4	1,0	0	NE-2	18	93	D	D	St-cu	1	6	E-2	E-4							
Tetuán	23,1	2,0	3	NE-3	19	93	N	N	St	7										
S ^{ta} C. Tenerife	21,3	0,5	0	NNE-1	22	65	N	N	Cu	0	9									
Izania	29,0	2,5	1	NNE-2	18	75	N	N		6										
OBSERVACIONES A 18^h												OBSERVACIONES A 18^h								
La Coruña	29,1	0,5	0	NE-5	16	74	N	N	St, St-cu	0	7									
Gijón	30,4	1,0	3	ENE-6	16	64	N	NB	Cu-nb, St-cu	4	7									
Santander	30,1	2,0	0	N-2	15	74	N	N	Cu-nb, A-st	1	7									
Valladolid	26,1	1,5	0	ENE-3	13	74	N	N	Cu, St	7										
Zaragoza	25,3	?	?	?-4	?	?	N	?	A-cu	?										
Barcelona	22,1	1,5	4	ENE-2	20	84	LL	N	Nb, A-st	?	6									
Tortosa	22,5	1,5	0	NW-3	21	?	N	N	Cu, A-st	6										
Mahón	21,7	1,0	0	NE-3	20	84	N	N	Cu	2	7									
Madrid	21,1	0,5	0	ENE-2	18	74	N	N	Ci-cu, St-cu	7										
Badajóz	20,9	0,0	0	NE-1	24	44	N	N	A-st	8										
Alicante	20,6	1,0	0	Cal-o	22	74	N	D	A-cu, Ci	2	8									
Granada	19,5	0,5	0	SSW-1	23	64	N	D	St-cu, St	8										
Sevilla	20,1	0,0	3	Cal-o	25	64	N	N	Cu, A-cu	7										
Almería	21,3	1,0	2	SSE-1	22	64	D	D	St-cu	0	8									
Málaga	20,3	0,5	0	Cal-o	20	84	D	D		0	3									
S.Fernando	19,1	0,0	0	Cal-o	?	84	N	N	Ci-st	?	6									
Melilla	21,7	1,0	0	Cal-o	21	84	D	D	A-st	1	7									
Tetuán	19,8	0,5	3	NE-2	20	74	N	D		7										
S ^{ta} C. Tenerife	20,7	0,5	3	NE-2	23	74	N	N	Cu	0	9									
Izania	17,0	3,2	0	?	11	84	N	N	St-cu, A-st	7										

NOTICIAS

* Expresado en medias horas antes observación.
 .. D Despejado o semidespejado - N Nuboso o cubierto - NB Niebla o bruma - A Aguaceros - ll Llovinas - LL Llovinos - G Granizo (sin truenos) - An Aguanieve - nv Nieve - T Tormenta.
 D Despejado o semidespejado - N Nuboso - NC Cubierto constantemente - NB Niebla o bruma - A Aguaceros - ll Llovinas - nv Nieve o aguanieve - G Granizo (sin truenos) - T Tormenta.
 Sobre el nivel del mar.