

INSTITUTO GEOGRÁFICO Y CATASTRAL

BOLETÍN DEL SERVICIO METEOROLÓGICO

AÑO XXXVII
Núm. 24

1929
24 de Enero

OBSERVACIONES DEL EXTRANJERO

| ESTACIONES | PRESIÓN MILIBARE | | | VIENTO | | TEMPERATURA | TIEMPO | | PRESIÓN MILIBARE | | | VIENTO | | ESTACIONES | PRESIÓN | | | VIENTO | | TEMPERATURA | TIEMPO | | PRESIÓN MILIBARE | | | VIENTO | | | | | | | | | | | | | | | | | | | | | | | | | | | | | | | | | | | | | | | | | | | | | | | | | | | | | | | | | | | | | | | | | | | | | | | | | | | | | | | | | | | | | | | | | | | | | | | | | | | | | | | | | | | | | | | | | | | | | | | | | | | | | | | | | | | | | | | | | | | | | | | | | | | | | | | | | | | | | | | | | | | | | | | | | | | | | | | | | | | | | | | | | | | | | | | | | | | | | | | | | | | | | | | | | | | | | | | | | | | | | | | | | | | | | | | | | | | | | | | | | | | | | | | | | | | | | | | | | | | | | | | | | | | | | | | | | | | | | | | | | | | | | | | | | | | | | | | | | | | | | | | | | | | | | | | | | | | | | | | | | | | | | | | | | | | | | | | | | | | | | | | | | | | | | | | | | | | | | | | | | | | | | | | | | | | | | | | | | | | | | | | | | | | | | | | | | | | | | | | | | | | | | | | | | | | | | | | | | | | | | | | | | | | | | | |
|------------|------------------|------|------|--------|---------|-------------|--------|---|------------------|--------------|----|--------|----|------------|---------|---------|------|--------|--------------|-------------|--------|----|------------------|------|-----|-----------|--------------|-----|----|-------|---------|------|----|-----------|------|------|----|-------|---|---|----|------|-----|-----------|------|-----|---|-------|---|---|---|----------|------|-----|---|-----|---|---|---|------|------|-----------|------|-----|---|------|---|---|---|----------|--|--|--|--|--|--|--|--|------|-----|----------|------|------|---|-------|-----|---|---|--------|------|------|---|-----|---|---|---|-------|------|------|---|-----|---|---|----|------|------|-----------|--|--|--|--|--|--|--|---------|------|------|---|------|-----|---|---|------|------|-----------|------|-----|---|-----|-----|---|----|------|-----|-------|------|-----|---|------|-----|---|---|------|-------|----------|------|-----|---|-----|----|---|---|------|-------|-----------|------|------|---|------|----|----|----|------|------|-----------|------|------|---|------|----|----|----|------|------|-------|--|--|--|--|--|--|--|------|------|--------|------|-----|---|-----|----|----|----|--|--|------------------|--------|------|-----|---|------|----|---|----|------|-------|----------|--|--|--|--|--|--|--|------|------|---|-------|---|---|----|------|------|--------|--|--|--|--|--|--|--|------|------|---|------|---|---|---|------|-------|------------|--|--|--|--|--|--|--|------|-----|---|-----|----|---|---|------|-------|------|------|-----|---|-----|---|---|---|------|-------|---------|------|-----|---|------|----|---|---|------|-----|---------|------|------|---|-------|----|---|----|------|-------|--------|------|-----|---|-----|----|---|---|------|-------|---------|------|-----|---|------|----|---|---|------|-----|--------|------|-----|---|-------|----|---|----|------|------|--------|------|------|---|-------|---|---|---|------|-----|------------|------|-----|---|-----|----|---|---|------|-----|-----------|------|------|---|------|----|----|----|------|------|-----------|------|------|---|------|----|----|----|------|------|-------|------|------|---|-------|---|---|---|------|-----|------------|------|-----|---|-----|----|---|---|------|-----|-------|------|------|---|-------|---|---|---|------|-----|------------|------|-----|---|-----|----|---|---|------|-----|------------|------|-----|---|-----|----|---|---|------|-----|------------|------|-----|---|-----|----|---|---|------|-----|------------|------|-----|---|-----|----|---|---|------|-----|------------|------|-----|---|-----|----|---|---|------|-----|------------|------|-----|---|-----|----|---|---|------|-----|------------|------|-----|---|-----|----|---|---|------|-----|
| | a O N.M.G.N. | | | C | D. y F. | | C | P | S | a O N.M.G.N. | | | C | | D. y F. | C | P | S | a O N.M.G.N. | | | C | D. y F. | C | P | S | a O N.M.G.N. | | | C | D. y F. | | | | | | | | | | | | | | | | | | | | | | | | | | | | | | | | | | | | | | | | | | | | | | | | | | | | | | | | | | | | | | | | | | | | | | | | | | | | | | | | | | | | | | | | | | | | | | | | | | | | | | | | | | | | | | | | | | | | | | | | | | | | | | | | | | | | | | | | | | | | | | | | | | | | | | | | | | | | | | | | | | | | | | | | | | | | | | | | | | | | | | | | | | | | | | | | | | | | | | | | | | | | | | | | | | | | | | | | | | | | | | | | | | | | | | | | | | | | | | | | | | | | | | | | | | | | | | | | | | | | | | | | | | | | | | | | | | | | | | | | | | | | | | | | | | | | | | | | | | | | | | | | | | | | | | | | | | | | | | | | | | | | | | | | | | | | | | | | | | | | | | | | | | | | | | | | | | | | | | | | | | | | | | | | | | | | | | | | | | | | | | | | | | | | | | | | | | | | | | | | | | | | | | | | | | | | | | | | | | | | | | | | | |
| | N. | M. | G.N. | | | | | | | N. | M. | G.N. | | | | | | | N. | | M. | | | | | | G.N. | N. | M. | | | G.N. | N. | M. | G.N. | N. | M. | G.N. | | | | | | | | | | | | | | | | | | | | | | | | | | | | | | | | | | | | | | | | | | | | | | | | | | | | | | | | | | | | | | | | | | | | | | | | | | | | | | | | | | | | | | | | | | | | | | | | | | | | | | | | | | | | | | | | | | | | | | | | | | | | | | | | | | | | | | | | | | | | | | | | | | | | | | | | | | | | | | | | | | | | | | | | | | | | | | | | | | | | | | | | | | | | | | | | | | | | | | | | | | | | | | | | | | | | | | | | | | | | | | | | | | | | | | | | | | | | | | | | | | | | | | | | | | | | | | | | | | | | | | | | | | | | | | | | | | | | | | | | | | | | | | | | | | | | | | | | | | | | | | | | | | | | | | | | | | | | | | | | | | | | | | | | | | | | | | | | | | | | | | | | | | | | | | | | | | | | | | | | | | | | | | | | | | | | | | | | | | | | | | | | | | | | | | | | | | | | | | | | | | | | | | | | | | | | | | | | | | |
| ISLANDIA | Seydisfjord | 38,7 | 0,0 | 4 | Cal-o | -1 | D | D | 38,2 | 0,0 | 4 | Cal-o | -1 | D | D | De Bild | 24,7 | -0,7 | 5 | NW-2 | -2 | NB | N | 22,5 | N-2 | Reykjavik | 40,2 | 0,0 | 0 | Cal-o | 1 | D | D | Le Helder | 21,1 | -1,3 | 5 | NNW-2 | ? | N | NV | 23,8 | N-3 | Vestmannö | 40,7 | 0,5 | 0 | Cal-o | 4 | D | D | Flesinga | 22,9 | 0,7 | 0 | N-o | 0 | D | N | 24,2 | NW-2 | Thorshavn | 37,2 | 0,0 | 5 | NW-1 | 0 | N | N | Bruselas | | | | | | | | | 23,4 | N-2 | Stensele | 34,6 | -0,7 | 8 | Cal-o | -16 | N | N | Zurich | 19,4 | -1,3 | 6 | W-o | 0 | D | N | Berna | 19,4 | -1,3 | 5 | S-o | 0 | N | NB | 22,1 | SE-o | Ostersund | | | | | | | | Ginebra | 18,9 | -1,3 | 5 | SW-o | -10 | D | N | 21,7 | NW-o | Hernosánd | 30,5 | 0,7 | 0 | N-3 | -11 | N | NV | 30,1 | N-4 | Sárna | 28,6 | 0,7 | 0 | NE-1 | -12 | N | N | 25,8 | Cal-o | Karlstad | 25,7 | 0,0 | 6 | N-3 | -9 | N | N | 24,7 | NNE-1 | Estocolmo | 22,3 | -0,7 | 5 | NE-3 | -5 | NV | NV | 23,5 | NE-2 | Jönköping | 21,1 | -1,3 | 5 | NE-5 | -5 | NV | NV | 19,7 | NE-2 | Wisby | | | | | | | | 18,2 | NE-7 | Kalmar | 16,3 | 0,0 | 0 | N-6 | -6 | NV | NV | | | SUECIA Y NORUEGA | Skagen | 24,1 | 0,0 | 0 | NE-4 | -3 | N | NV | 23,3 | NNE-2 | Argentan | | | | | | | | 23,0 | -0,5 | 6 | NNE-2 | 3 | N | NE | 23,9 | NE-2 | Brønnö | | | | | | | | 23,4 | -1,0 | 5 | NW-1 | 3 | N | D | 21,9 | Cal-o | Vallersund | | | | | | | | 18,9 | 0,0 | 3 | E-2 | -1 | D | D | 25,2 | NNE-1 | Kinn | 27,2 | 0,0 | 5 | N-5 | 1 | D | D | 27,5 | NNE-4 | Fæerder | 26,4 | 0,5 | 0 | NE-5 | -3 | N | A | 24,5 | E-1 | Dombaas | 28,1 | -0,5 | 6 | Cal-o | -9 | N | NV | 26,0 | Cal-o | Utsire | 25,4 | 1,0 | 3 | E-2 | -1 | D | D | 25,2 | NNE-1 | Utstred | 26,4 | 0,5 | 0 | NE-5 | -3 | N | A | 24,5 | E-1 | Lister | 24,7 | 0,5 | 0 | ENE-3 | -2 | N | NV | 24,4 | NE-1 | Franja | 22,9 | -1,0 | 7 | NNW-2 | 2 | N | D | 23,3 | N-3 | Strasbourg | 24,3 | 0,0 | 0 | N-o | -2 | N | N | 21,9 | N-o | Estocolmo | 22,3 | -0,7 | 5 | NE-3 | -5 | NV | NV | 23,5 | NE-2 | Estocolmo | 22,3 | -0,7 | 5 | NE-3 | -5 | NV | NV | 23,5 | NE-2 | Tours | 22,9 | -1,0 | 7 | NNW-2 | 2 | N | D | 23,3 | N-3 | Strasbourg | 24,3 | 0,0 | 0 | N-o | -2 | N | N | 21,9 | N-o | Dijon | 22,9 | -1,0 | 7 | NNW-2 | 2 | N | D | 23,3 | N-3 | Strasbourg | 24,3 | 0,0 | 0 | N-o | -2 | N | N | 21,9 | N-o | Strasbourg | 24,3 | 0,0 | 0 | N-o | -2 | N | N | 21,9 | N-o | Strasbourg | 24,3 | 0,0 | 0 | N-o | -2 | N | N | 21,9 | N-o | Strasbourg | 24,3 | 0,0 | 0 | N-o | -2 | N | N | 21,9 | N-o | Strasbourg | 24,3 | 0,0 | 0 | N-o | -2 | N | N | 21,9 | N-o | Strasbourg | 24,3 | 0,0 | 0 | N-o | -2 | N | N | 21,9 | N-o | Strasbourg | 24,3 | 0,0 | 0 | N-o | -2 | N | N | 21,9 | N-o |

RADIOGRAMAS TRANSMITIDOS DESDE BARCOS

| DIA | HORA | LAT. N | LONG. W | PRES. MB | VIENTO |
|-----|------|--------|---------|----------|--------|
| 24 | 7 | 54,6 | 22,4 | 1021,0 | E-7 |
| .. | .. | 37,1 | 09,8 | 1025,0 | Cal-o |
| .. | .. | 49,5 | 13,3 | 1021,0 | E-4 |

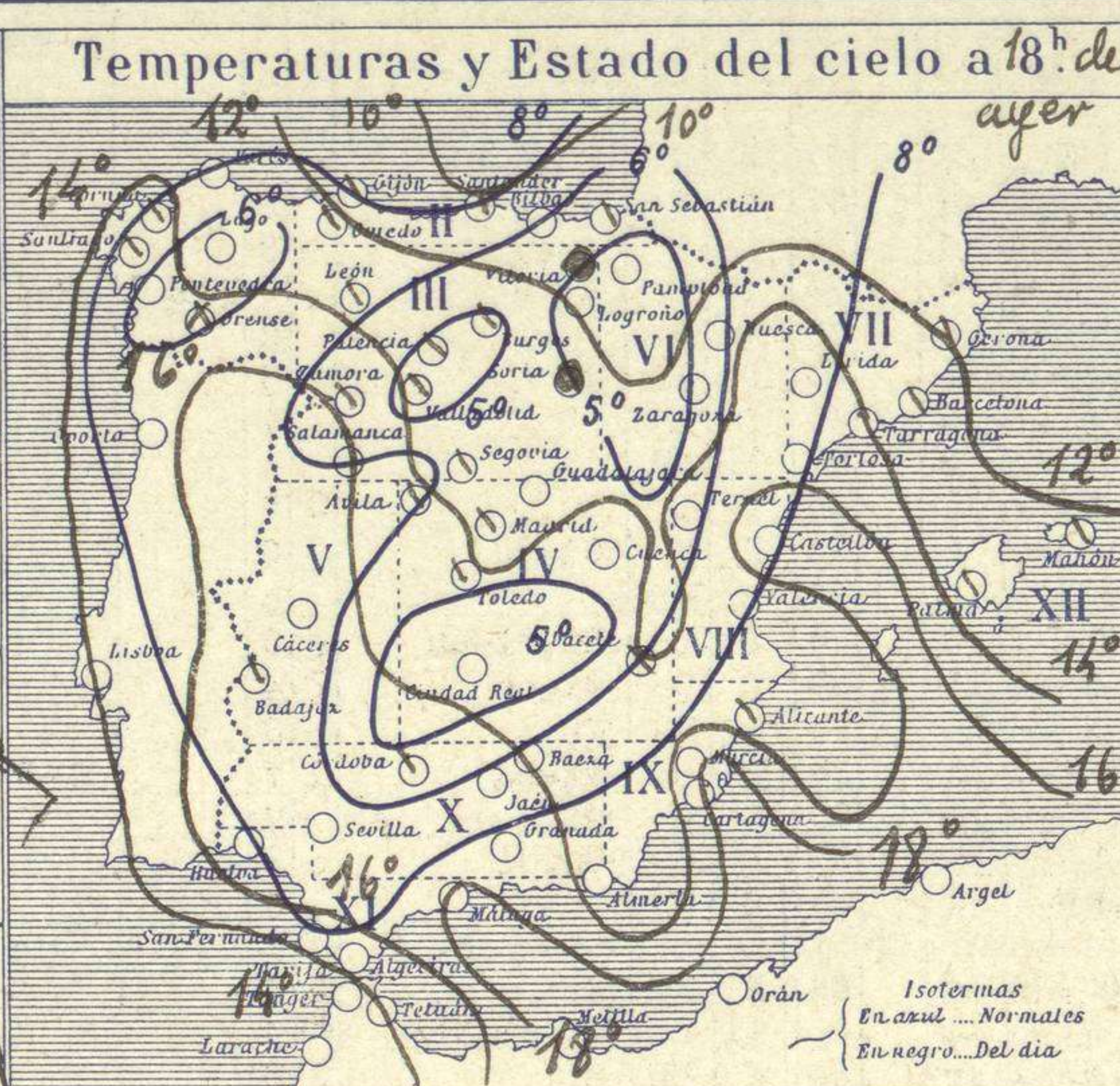
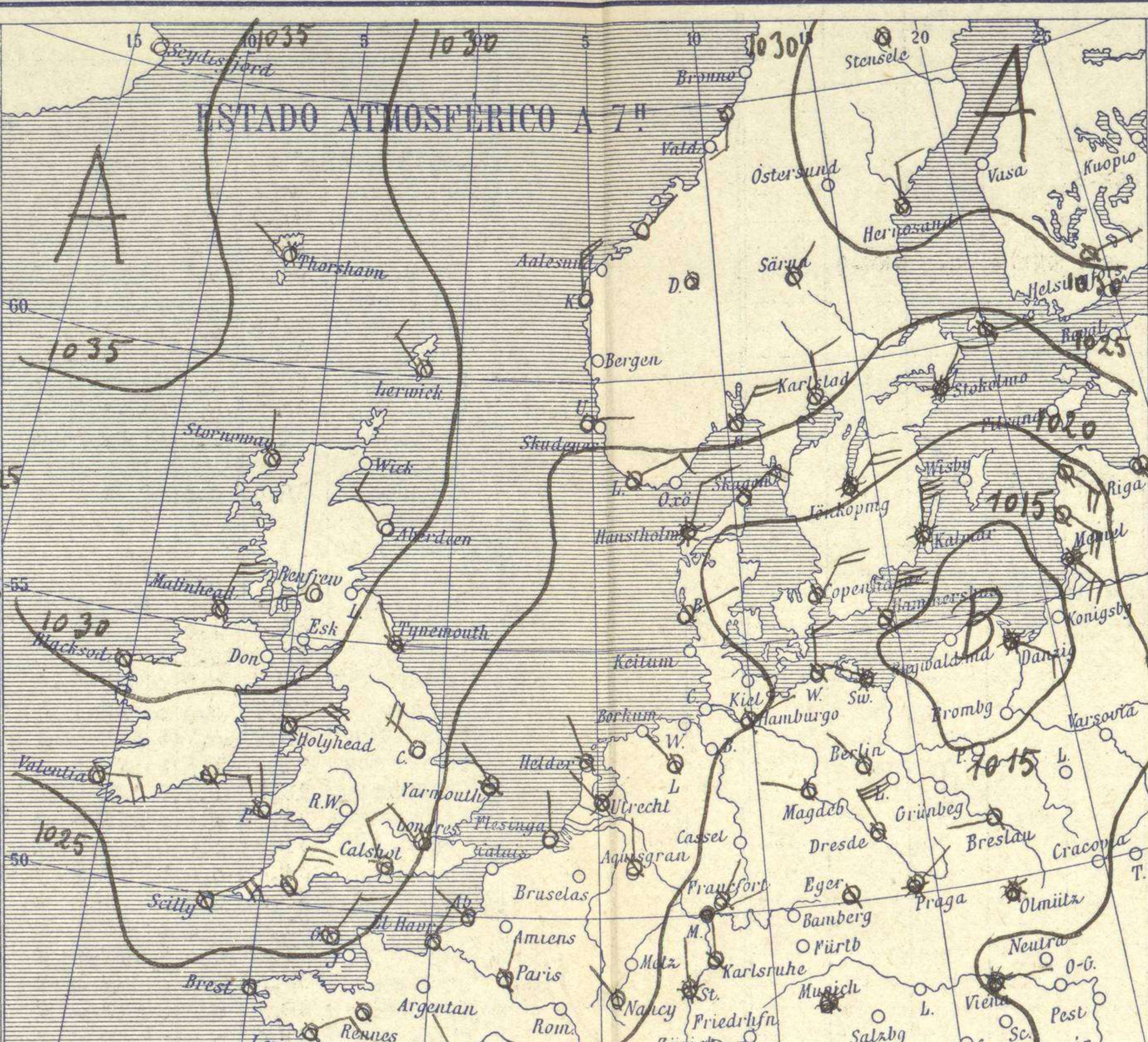
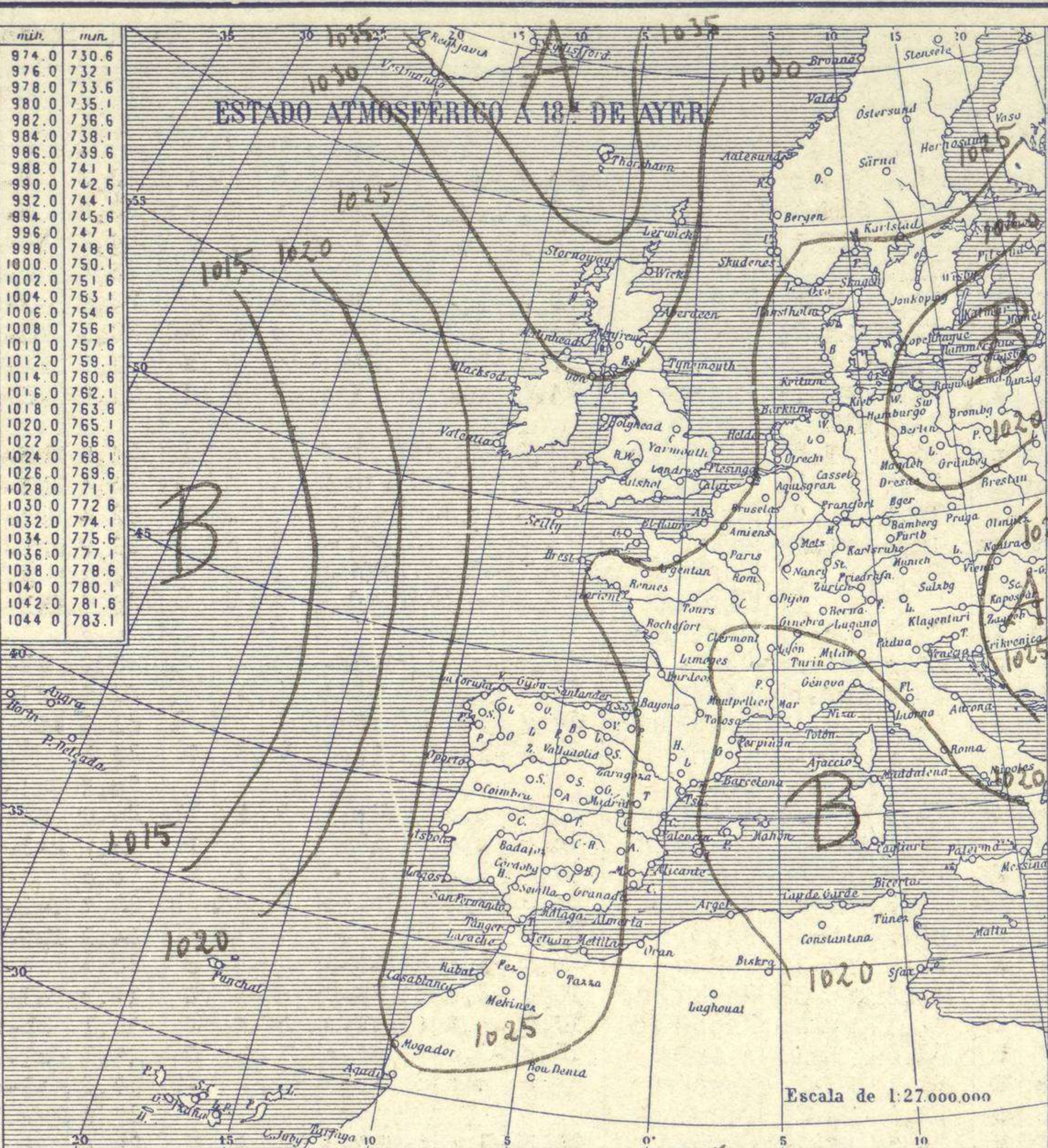


SERVICIO METEOROLÓGICO ESPAÑOL.

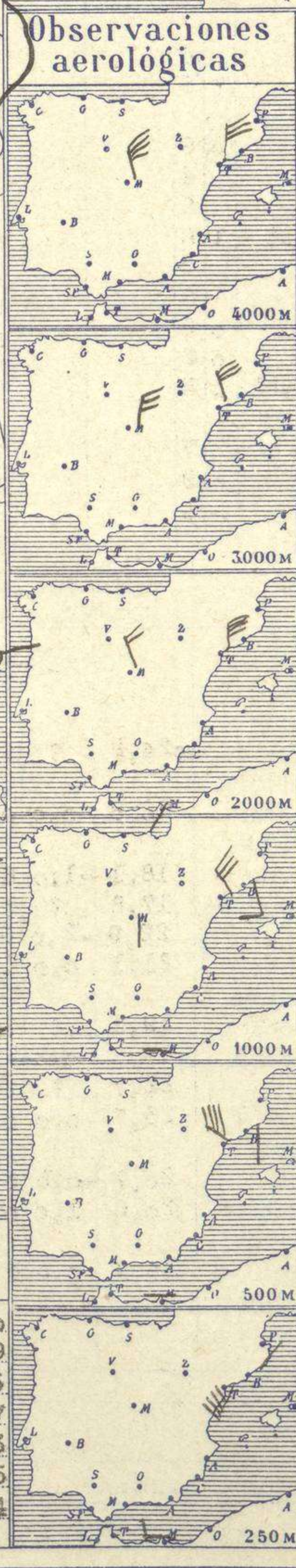
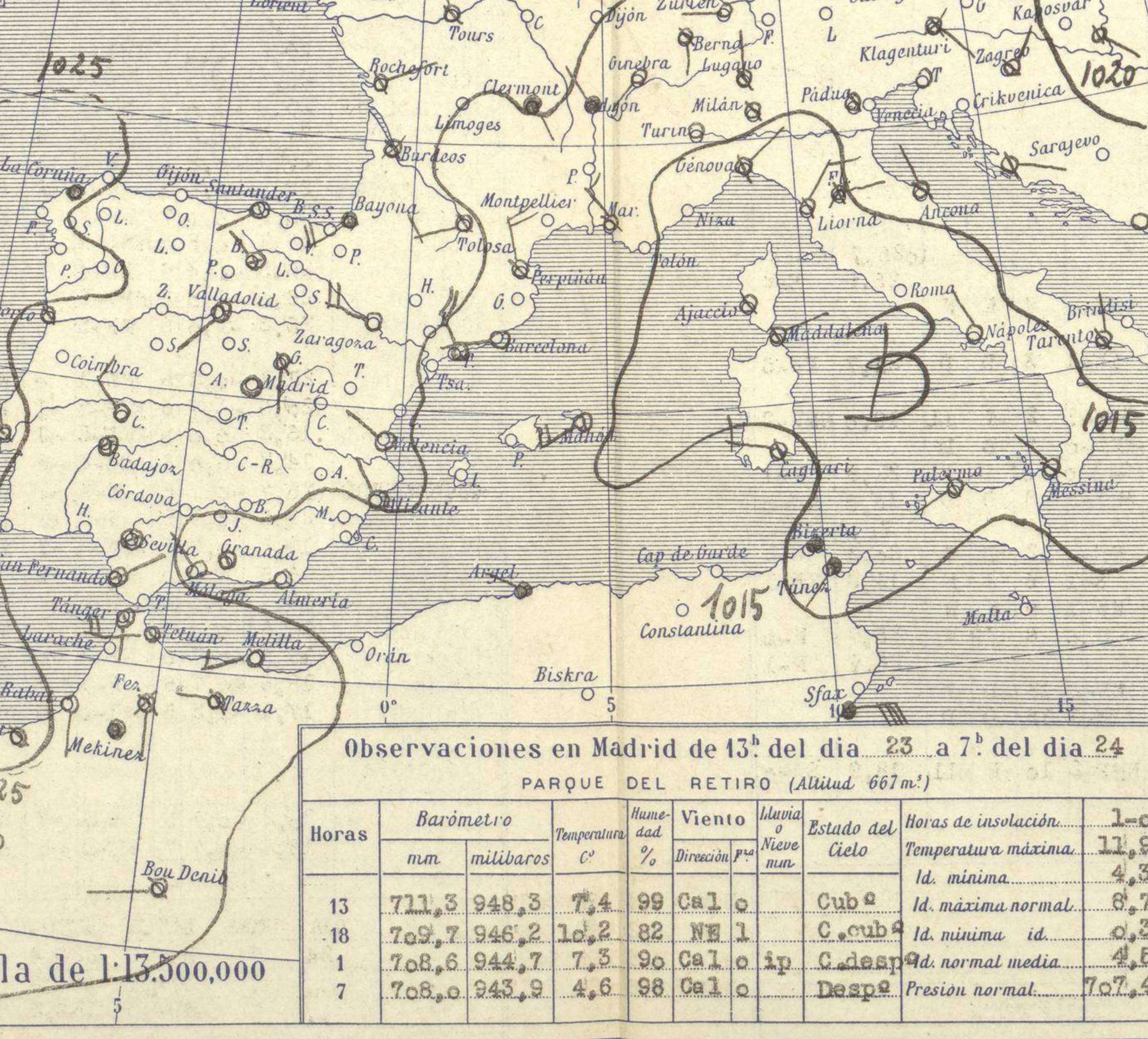
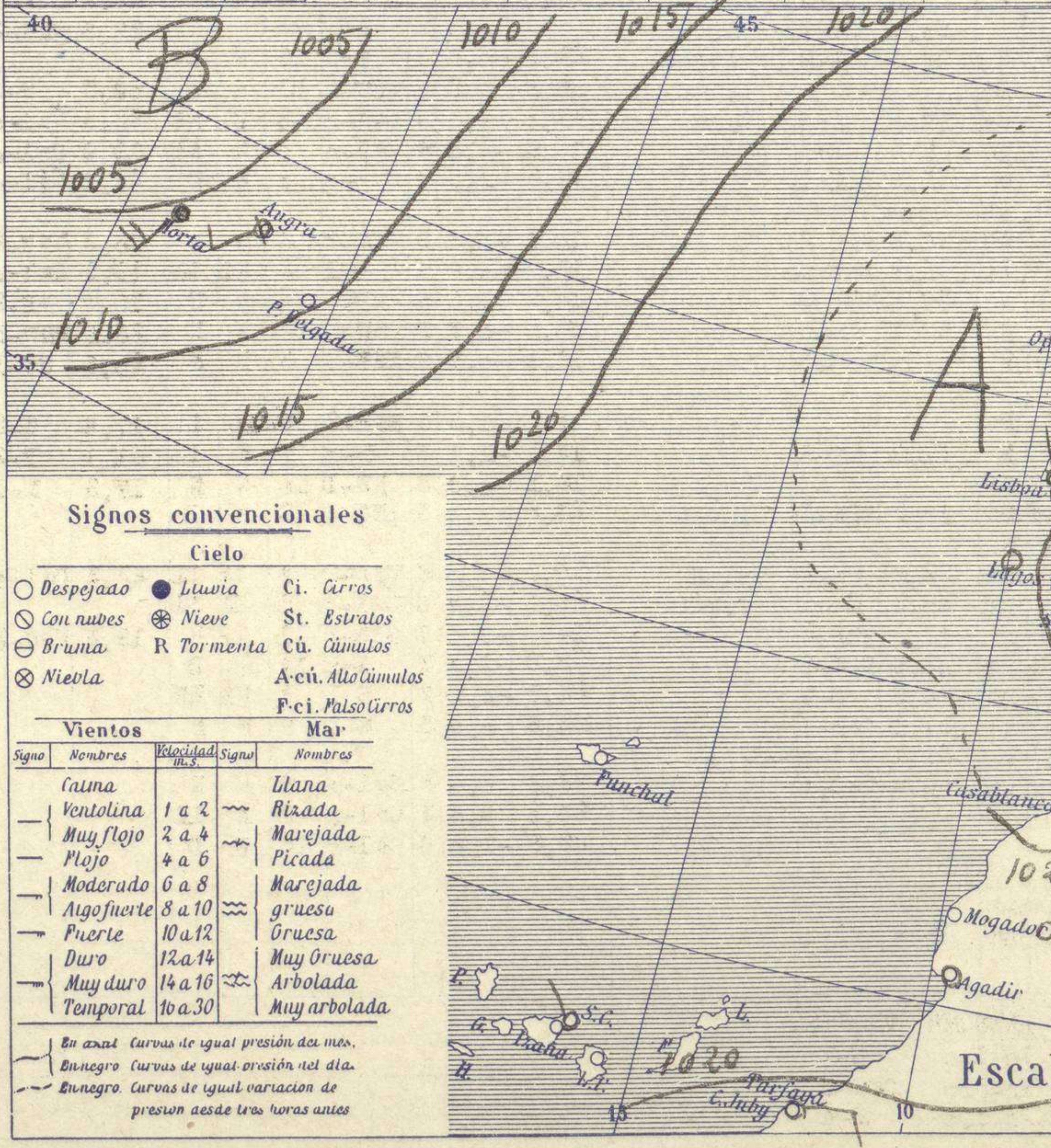
Boletín del *Jueves 24* de *Enero* de 1929.

AÑO XXXVII

Núm. 24



| Estaciones | Temperaturas | | Lluvia |
|----------------|--------------|--------|--------|
| | Máx. | Mínim. | |
| La Coruña | 15 | 12 | 5 |
| Santiago | 13 | 10 | 4 |
| Pontevedra | | | |
| Lugo | | | |
| Orense | 17 | 7 | ip |
| Gijón | ? | | |
| Oviedo | 13 | 8 | 9 |
| Santander | 13 | 8 | 7 |
| Bilbao | | | |
| San Sebastián | 15 | 9 | ? |
| León | 12 | 4 | |
| Zamora | 13 | 5 | |
| Palencia | 12 | 5 | |
| Burgos | 8 | 3 | 0,4 |
| Soria | 9 | 2 | |
| Valladolid | 13 | 5 | |
| Salamanca | 15 | 6 | |
| Ávila | 11 | 6 | |
| Segovia | 9 | 6 | |
| Madrid | 12 | 4 | ip |
| Toledo | 15 | 8 | |
| Guadalajara | 9 | 5 | 0,4 |
| Cuenca | 11 | 3 | |
| Ciudad-Real | 13 | 4 | |
| Albacete | 13 | 5 | |
| Cáceres | 17 | 8 | |
| Badajoz | 17 | 7 | ip |
| Vitoria | 11 | | |
| Logroño | 13 | ? | |
| Pamplona | | | |
| Huesca | 15 | 0 | |
| Zaragoza | 14 | 5 | ip |
| Lérida | | | |
| Oerona | 15 | 2 | 0,3 |
| Barcelona | | | |
| Tarragona | 14 | 5 | |
| Tortosa | 18 | 7 | |
| Teruel | 12 | -1 | |
| Castellón | 20 | 7 | |
| Valencia | | | |
| Alicante | | | |
| Murcia | 21 | 11 | |
| Sevilla | 22 | 3 | |
| Córdoba | 18 | 4 | |
| Jaén | | | |
| Baeza | 14 | 4 | |
| Granada | 16 | 4 | |
| Huelva | 20 | | |
| San Fernando | | | |
| Tarifa | 17 | 13 | |
| Algeciras | 19 | 13 | |
| Málaga | 18 | 11 | |
| Almería | 16 | 9 | |
| Palma | | | |
| Ibiza | | | |
| Mahón | | | |
| Las Palmas | | | |
| Stº Cruz de T. | 24 | 16 | |
| Laguna | | | |
| Izaña | | | |
| Tenán | 18 | 9 | |
| Melilla | 18 | 10 | |
| Tánger | | | |



Estado General

Por el Occidente de Europa se reparten las presiones con bastante uniformidad, si se exceptúa por el Norte de las Islas Británicas donde reinan presiones altas.

Persisten las nieblas por el golfo de Cádiz.

Ligeras lloviznas en las costas de Galicia.

Tiempo probable

I Vientos flojos de dirección variable y ligeras nieblas.

II

III

IV Vientos flojos de la región del Sur y tiempo nublado.

V

VI

VII

VIII Vientos flojos de la región del Norte y buen tiempo.

IX

X Vientos flojos de la región del Sur y algunas lluvias.

XI

XII Buen tiempo.

Observaciones en Madrid de 13^h del día 23 a 7^h del día 24

PARQUE DEL RETIRO (Altitud 667 m.)

| Horas | Barómetro | | Temperatura | Humedad | Viento | Lluvia | Estado del Cielo | Horas de insolación | |
|-------|-----------|-----------|-------------|---------|--------|--------|------------------|---------------------|-------|
| | mm | milibaros | | | | | | Cº | % |
| 13 | 711,3 | 949,3 | 7,4 | 99 | Cal. 0 | | Cub. 2 | 1,0 | 11,9 |
| 18 | 709,7 | 946,2 | 10,2 | 82 | NE 1 | | C. cub. 2 | 4,3 | 4,3 |
| 1 | 708,8 | 944,7 | 7,5 | 90 | Cal. 0 | ip | C. desp. 2 | 4,6 | 4,6 |
| 7 | 708,0 | 943,9 | 4,6 | 98 | Cal. 0 | | Despe. 2 | 707,4 | 707,4 |

Id. máxima normal. 6,7
Id. mínima id. 0,3
Id. normal media. 4,6
Presión normal. 707,4

Signos convencionales

| Cielo | | | |
|-------------|--------------------|-----------------------|--|
| ○ Despejado | ● Lluvia | ⊖ Ci. Cirros | |
| ☉ Con nubes | ⊗ Nieve | ⊘ St. Estratos | |
| ☁ Bruma | R Tormenta | ⊙ Cú. Cúmulos | |
| ⊗ Niebla | A-cú. Alto Cúmulos | ⊙ F. ci. Falso Cirros | |

| Vientos | | | |
|---------|------------|------------|-------|
| Signo | Nombres | Intensidad | Signo |
| — | Calma | 0 | — |
| — | Ventolina | 1 a 2 | — |
| — | Muy flojo | 2 a 4 | — |
| — | Flojo | 4 a 6 | — |
| — | Moderado | 6 a 8 | — |
| — | Ago fuerte | 8 a 10 | — |
| — | Puerte | 10 a 12 | — |
| — | Duro | 12 a 14 | — |
| — | Muy duro | 14 a 16 | — |
| — | Temporal | 16 a 30 | — |

| Mar | | | |
|-----|-----------------|---|--|
| — | Lilana | — | |
| — | Rizada | — | |
| — | Marejada | — | |
| — | Picada | — | |
| — | Marejada gruesa | — | |
| — | Gruesa | — | |
| — | Muy gruesa | — | |
| — | Arbolada | — | |
| — | Muy arbolada | — | |

En azul Curvas de igual presión del día.
En negro Curvas de igual presión del día.
En negro Curvas de igual variación de presión desde tres horas antes.

OBSERVACIONES DE ESPAÑA

| ESTACIONES | PRESIÓN MILIBARES | | | VIENTO D. y F. | TEMPE- RATU- RA C. | Lluvia Comienzo % FIN % PRESENTE PASADO | TIEMPO * * * * * PRESENTE PASADO | NUBES | MAR VISIBILIDAD | DIRECCIÓN Y FUERZA DEL VIENTO A | | | | | | | |
|------------------------------|---------------------|------|-----------|-------------------|-----------------------------|---|--|-------|--------------------|----------------------------------|--------------------|-----|-------|------|--|-----------|--|
| | a O° N. M. G. N. | | VARIACIÓN | | | | | | | 250 500 1000 2000 3000 4000 5000 | | | | | | | |
| | OBSERVACIONES A 7h | | | | | | | | | | | | | | | | |
| La Coruña | 25,1 | -1,0 | 5 | Cal-o | 13 | 97 | LL | LL | St | 3 | OBSERVACIONES A 7h | | | | | | |
| Gijón | | | | | | | | | | | | | | | | | |
| Santander | 23,9 | -1,5 | 5 | SW-1 | 8 | 97 | N | N | Cu, A-st | 0 | | | | | | | |
| Valladolid | 24,5 | -0,5 | 6 | SSW-1 | 5 | 97 | N | N | St | 0 | | | | | | | |
| Zaragoza | 20,3 | -1,0 | 8 | WNW-4 | 6 | 83 | D | D | A-cu | 8 | | | | | | | |
| Barcelona | 17,3 | -1,5 | 5 | WSW-1 | 8 | 73 | D | D | A-cu | 9 | NNE-1 | S-2 | SSE-3 | | | | |
| Tortosa | 19,0 | 0,0 | 0 | NW-5 | 8 | 73 | D | D | | 8 | | | | | | | |
| Mahón | 15,4 | 0,0 | 6 | N-5 | 11 | 83 | N | LL | Nb | 4 | | | | | | | |
| Madrid | 23,7 | -0,5 | 6 | Cal-o | 5 | 97 | D | D | | 7 | S-2 NNW-4 | | | | | N-6 NNW-8 | |
| Badajóz | 24,3 | -1,0 | 5 | Cal-o | 8 | 97 | NB | NB | | 0 | | | | | | | |
| Alicante | 20,2 | 2,5 | 0 | NNW-2 | 11 | 83 | D | D | Cu | 2 | | | | | | | |
| Granada | 24,6 | -0,5 | 6 | Cal-o | 6 | 93 | N | N | Ci-cu | 6 | | | | | | | |
| Sevilla | 23,9 | -0,5 | 5 | Cal-o | 5 | 97 | D | NB | | 0 | | | | | | | |
| Almería | 19,8 | -0,5 | 7 | WSW-1 | 9 | 93 | D | NB | St, St-cu | 0 | | | | | | | |
| Málaga | 19,9 | -0,5 | 6 | NW-1 | 15 | 83 | D | D | Ci-cu | 2 | | | | | | | |
| S. Fernando | 24,2 | -0,5 | 5 | NE-o | 10 | 93 | NB | NB | Nb | 0 | | | | | | | |
| Melilla | 20,4 | -1,0 | 6 | WSW-3 | 13 | 83 | D | D | St-cu | 1 | W-2 | W-2 | W-2 | SW-1 | | | |
| Tetuán | 21,2 | -1,0 | 6 | W-4 | 11 | 83 | N | D | St | 7 | | | | | | | |
| S. C. de Tenerife | 22,9 | -0,5 | 6 | NW-o | 16 | 63 | D | N | Cu, Ci | 0 | | | | | | | |
| VASCOA | 20,7 | 0,0 | 0 | WNW-2 | 8 | 83 | D | D | | 6 | | | | | | | |
| OBSERVACIONES A 18h de ayer. | | | | | | | | | | | OBSERVACIONES A | | | | | | |
| La Coruña | 28,2 | 0,0 | 0 | Cal-o | 14 | 84 | N | N | St | 3 | | | | | | | |
| Gijón | 26,9 | 0,0 | 0 | NE-3 | 11 | 100 | LL | LL | Cu-nb, Nb | 2 | | | | | | | |
| Santander | 26,3 | 1,0 | 0 | NW-1 | 10 | 100 | N | LL | St | 1 | | | | | | | |
| Valladolid | 25,0 | -0,5 | 5 | NW-2 | 11 | 84 | N | N | Cu, St | 7 | | | | | | | |
| Zaragoza | 21,7 | 1,0 | 6 | W-4 | 12 | 84 | N | D | A-cu | 4 | | | | | | | |
| Barcelona | 18,1 | -1,0 | 5 | Cal-o | 12 | 84 | N | N | A-st | ? | | | | | | | |
| Tortosa | | | | | | | | | | | | | | | | | |
| Mahón | 19,4 | -0,5 | 5 | Cal-o | 12 | 84 | N | N | St-cu | 0 | | | | | | | |
| Madrid | 23,3 | -1,0 | 5 | NE-1 | 10 | 84 | N | N | Ci-st | 4 | | | | | | | |
| Badajóz | 26,7 | -0,5 | 6 | W-2 | 15 | 84 | N | N | Nb, A-st | 6 | | | | | | | |
| Alicante | 20,7 | -0,5 | 6 | Cal-o | 13 | 84 | N | D | St-cu, A-st | 1 | | | | | | | |
| Granada | 25,9 | -2,0 | 6 | NNW-6 | ? | 74 | N | D | St, Ci | 5 | | | | | | | |
| Sevilla | 36,5 | -0,5 | 5 | Cal-o | 16 | 94 | D | D | Ci, Ci-cu | 6 | | | | | | | |
| Almería | 23,4 | -0,5 | 5 | SSW-2 | 15 | 84 | N | N | St, Ci-st | 0 | | | | | | | |
| Málaga | 23,5 | -0,0 | 5 | NW-3 | 18 | 74 | N | N | St, Ci | 0 | | | | | | | |
| S. Fernando | 26,5 | 0,0 | 0 | NW-1 | 14 | 94 | N | N | St-cu, Ci-st | 1 | | | | | | | |
| Melilla | | | | | | | | | | | | | | | | | |
| Tetuán | 24,6 | 0,5 | 3 | W-4 | 14 | 84 | N | D | St | 7 | | | | | | | |
| S. C. de Tenerife | 23,3 | 0,0 | 0 | S-1 | 21 | 64 | D | D | | 0 | | | | | | | |
| Izafía | 09,0 | -0,5 | 6 | NNW-5 | 7 | 100 | D | D | | 6 | | | | | | | |

NOTICIAS

* Expresado en medias horas antes observación.
 .. D Despejado ó semidespejado - N Nuboso ó cubierto - NB Niebla ó bruma - A Aguaceros - LL Lloviznas - LL Lluvias - G Granizo (sin truenos) - An Aguanioco - nv Nieve - T Tormenta.
 D Despejado ó semidespejado - N Nuboso - NC Cubierto constantemente - NB Niebla ó bruma - A Aguaceros - LL Llovizna - nv Nieve ó aguanioco - G Granizo (sin truenos) - T Tormenta.
 Sobre el nivel del mar.