



INSTITUTO GEOGRÁFICO

BOLETÍN DEL SERVICIO METEOROLÓGICO

AÑO XXXIII
Nim.º 351

1925

17 de Diciembre

OBSERVACIONES DEL EXTRANJERO

Table with columns for ESTACIONES, PRESSION MILIBARE, VIENTO, TEMPERATURA, TIEMPO, and OBSERVACIONES. It lists meteorological data for various international stations including Bronnő, Calais, Hamburgo, and others, categorized by region like EUROPA SEPTENTRIONAL and ISLANDIA.

RADIOGRAMAS TRANSMITIDOS DESDE BARCOS

Table listing radiograms transmitted from ships, including stations like Blaavands, Hammershus, and Stensele, with their respective pressure, wind, and time data.

ADMINISTRADOR: Sr. Habilitado del Servicio Meteorológico.

CORRESPONDENCIA: Sr. Jefe del Servicio Meteorológico. Apartado 285. MADRID.

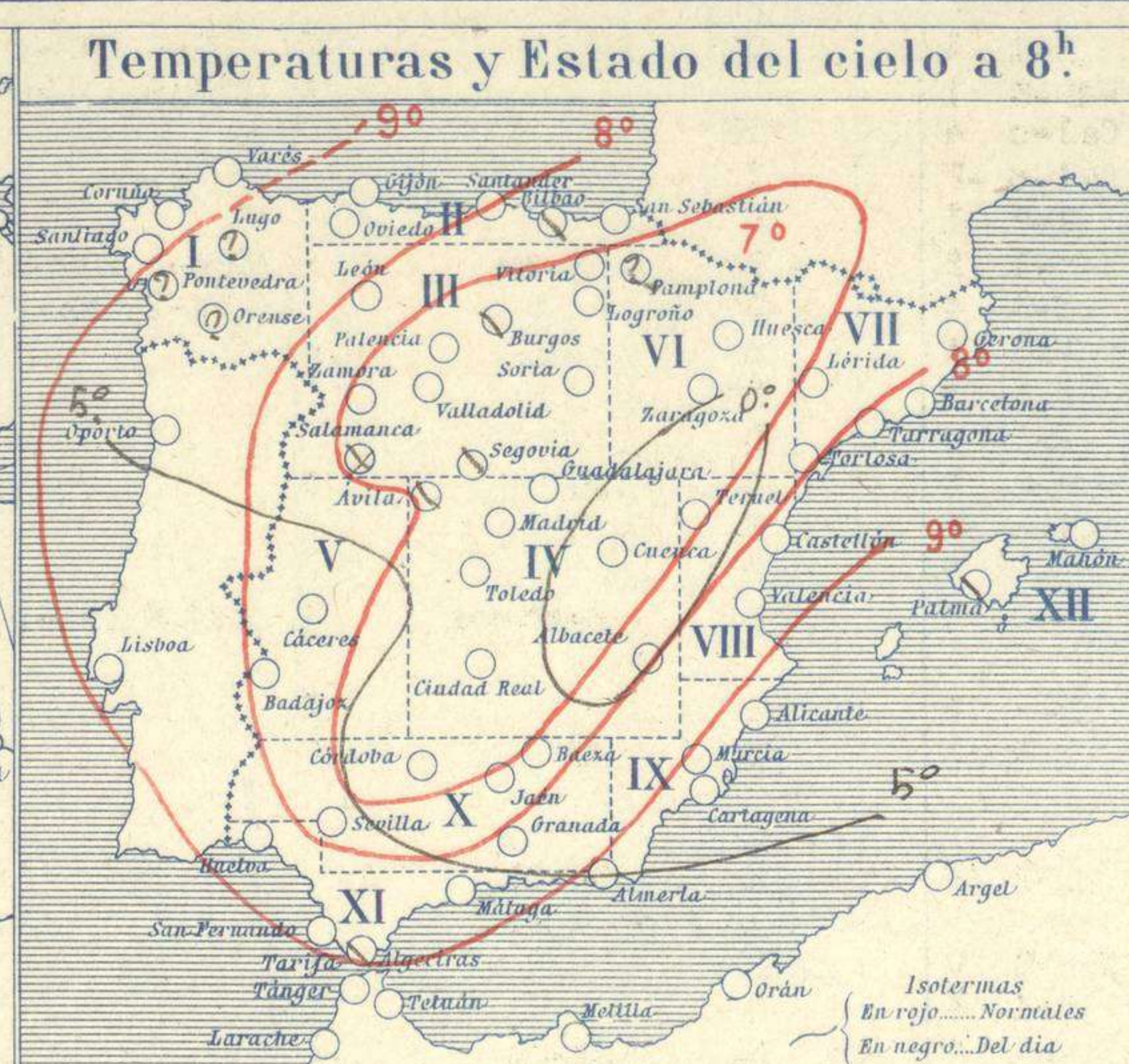
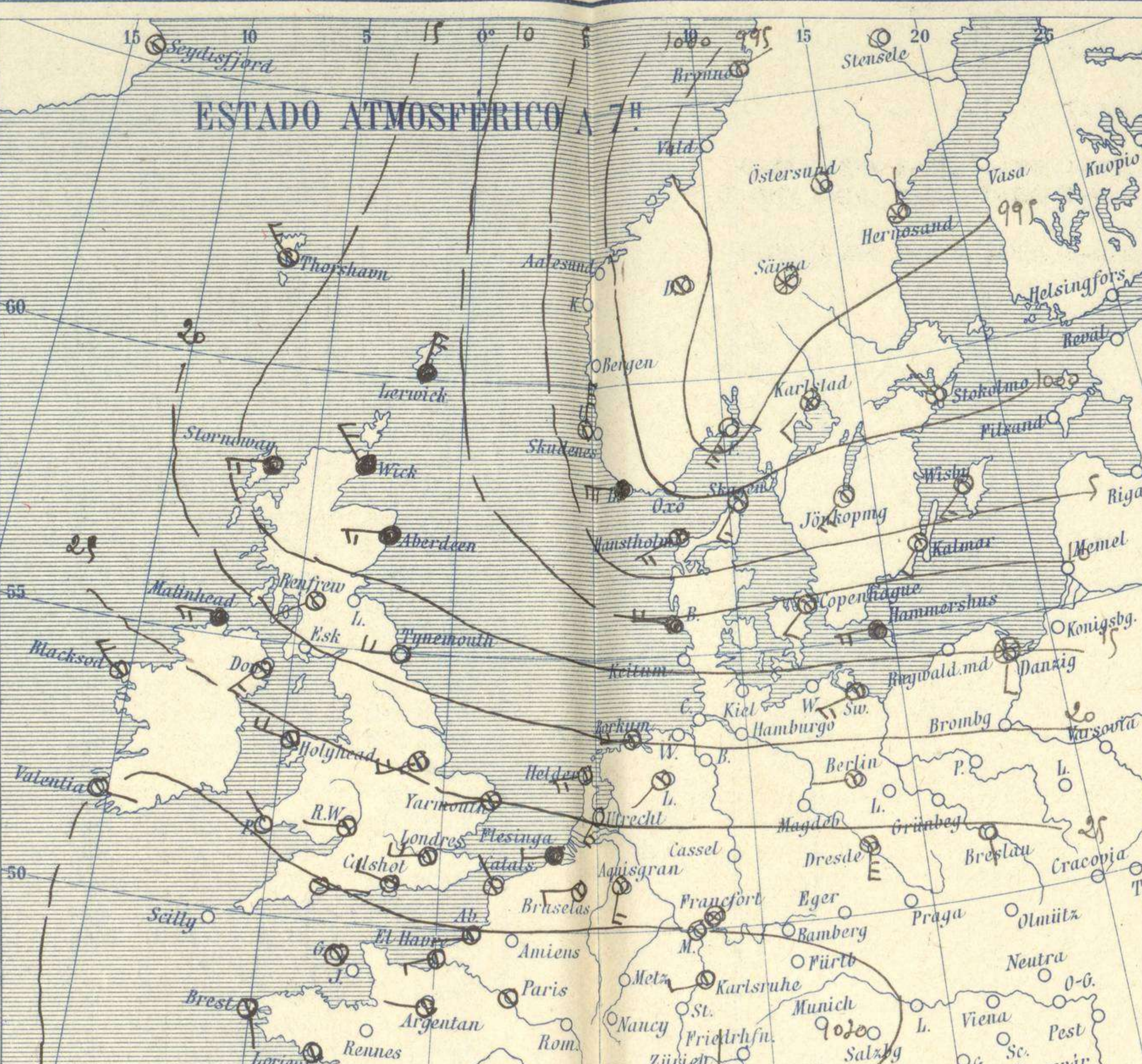
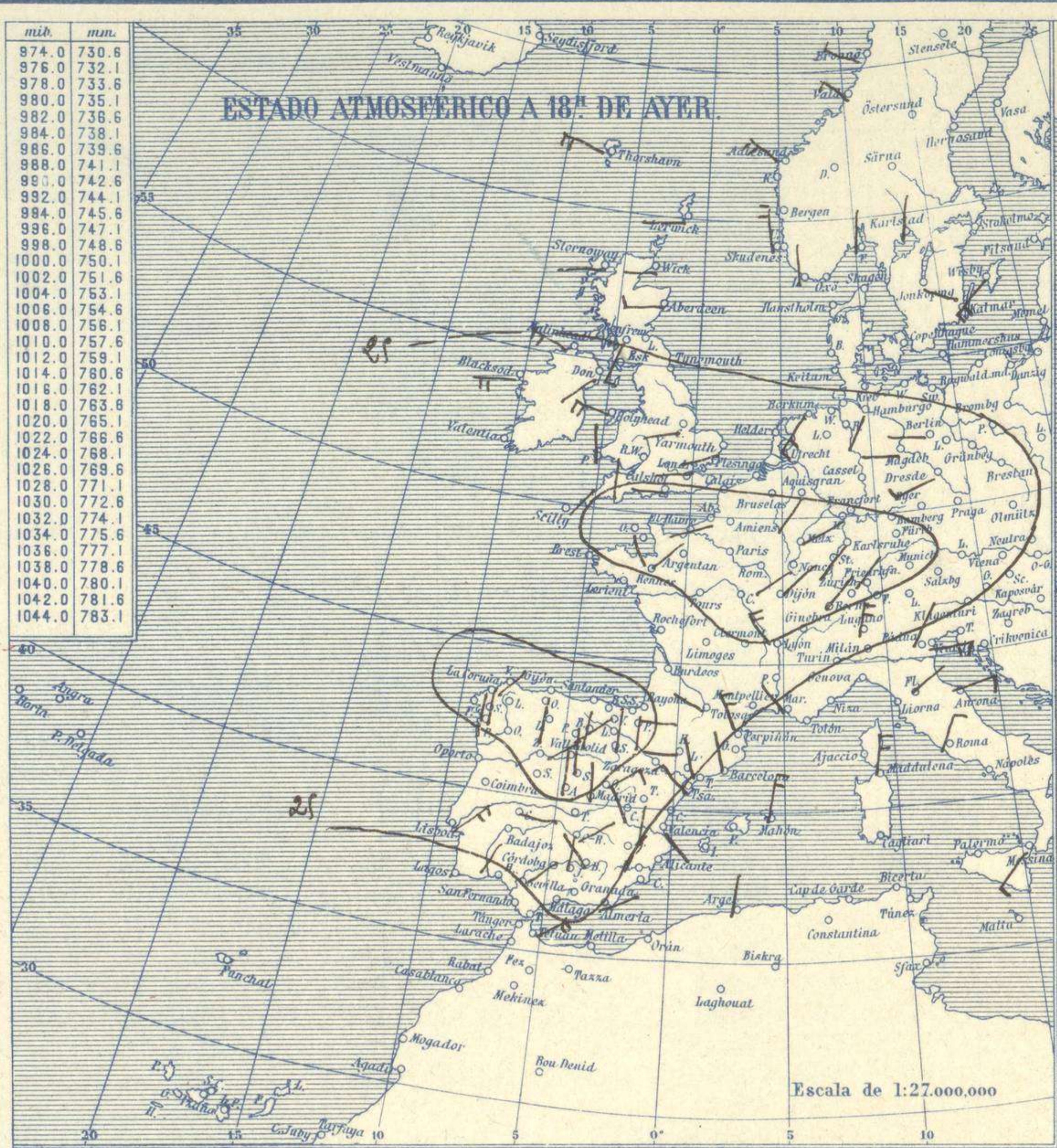


SERVICIO METEOROLÓGICO ESPAÑOL.

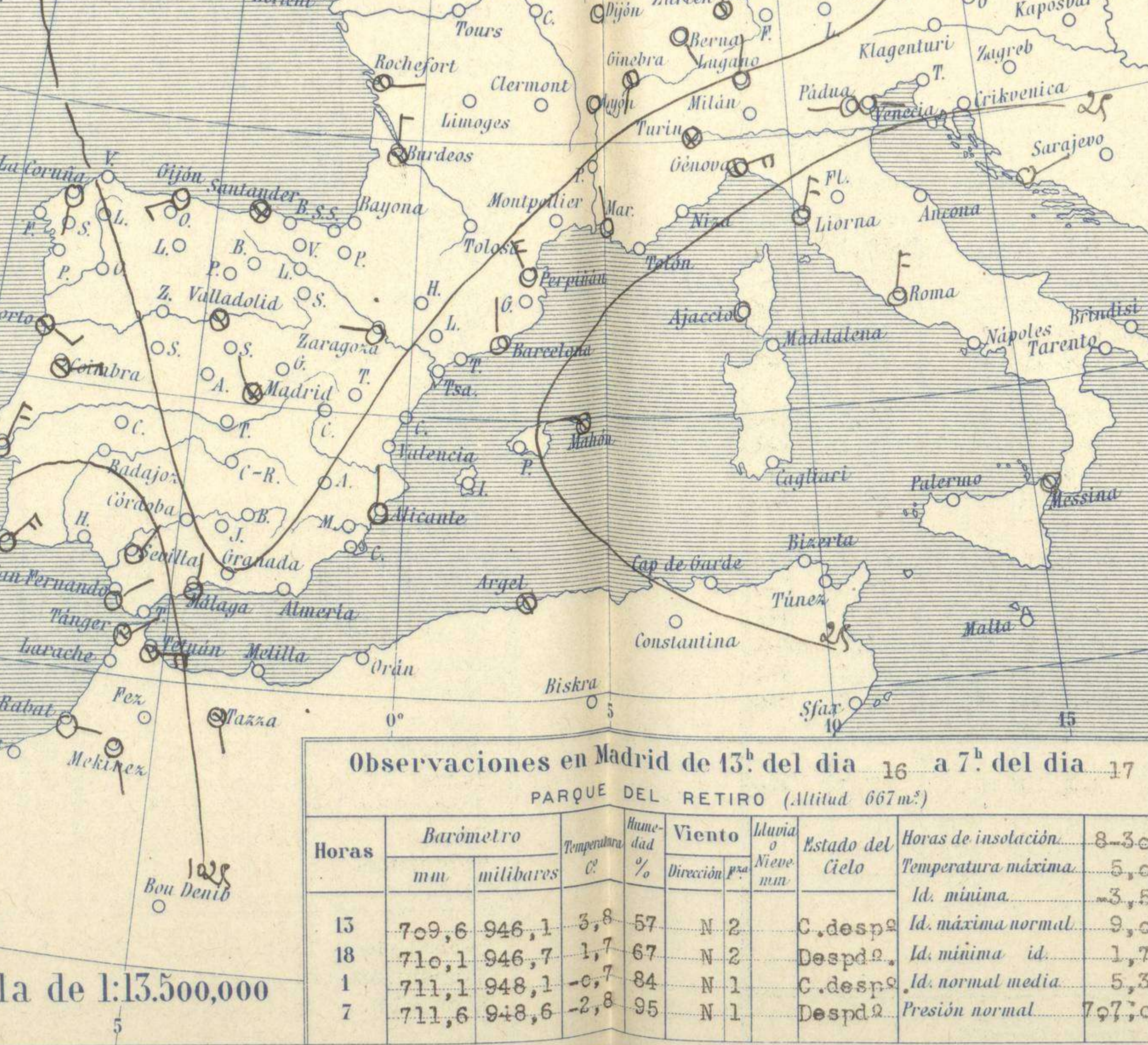
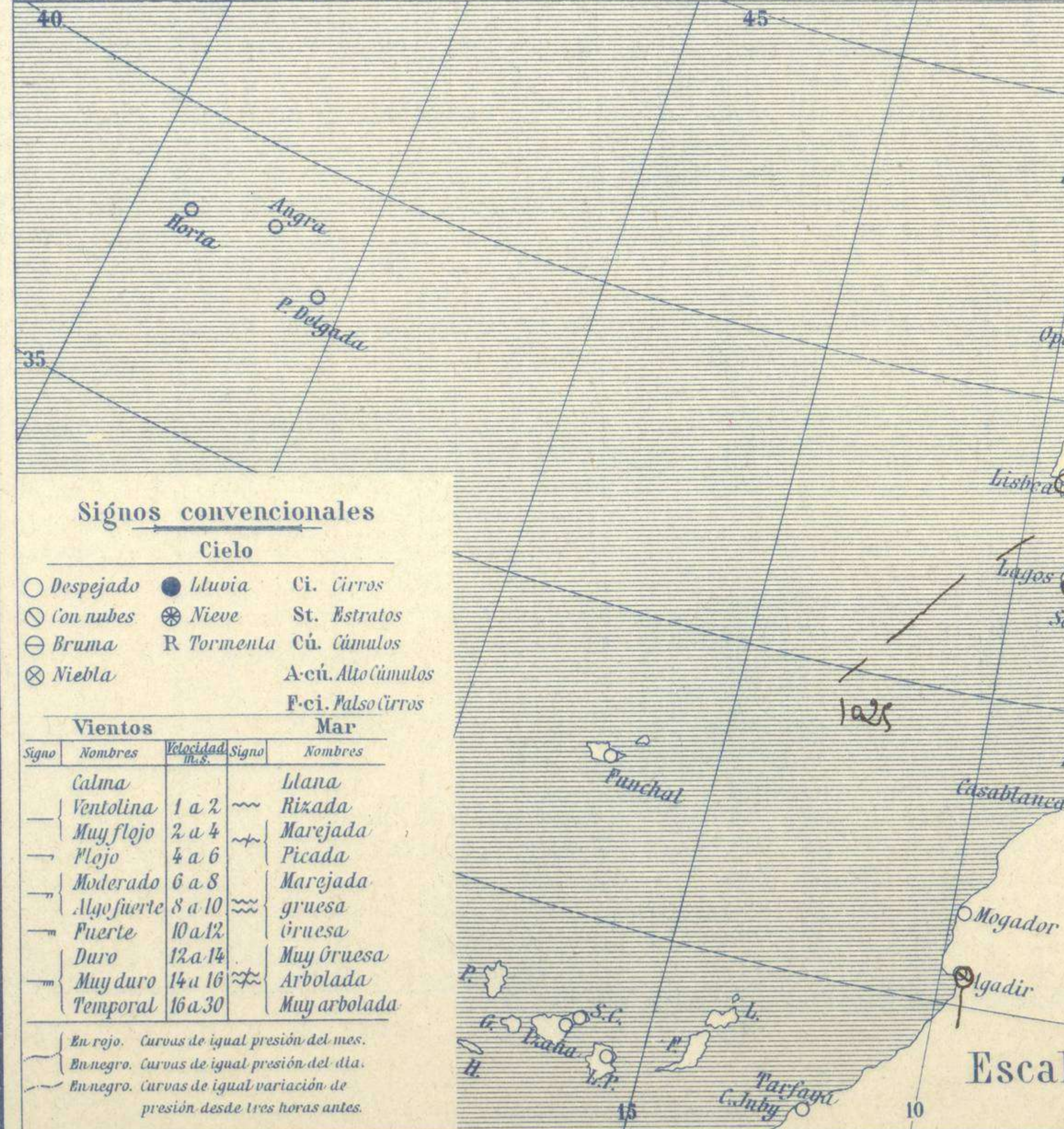
Boletín del *Jueves 17* de Diciembre de 1925

AÑO XXXIII

Núm. 351



Estaciones	Temperaturas		Lluvia
	Máx.	Mínim.	
La Coruña	10	2	
Santiago	10	1	
Pontevedra			
Lugo			
Orense			
Gijón	11	1	
Oviedo	9	0	
Santander	9	3	7
Bilbao	6	1	2
San Sebastián	5	-1	
León	4	-5	
Zamora	8	-5	
Palencia	3	-3	
Burgos	1	-5	ip
Soria	0	-3	
Valladolid	5	-3	
Salamanca	3	-4	
Ávila	-1	-5	
Segovia	0	-6	
Madrid	5	-4	
Toledo	6	-1	
Guadalajara	4	-2	
Cuenca	2	-9	
Ciudad-Real	4	-4	
Albacete	4	-7	
Cáceres	6	-1	
Badajoz	8	0	
Vitoria	2	-2	7?
Logroño	6	0	
Pamplona	1	-3	
Huesca	7	-1	
Zaragoza	5	0	
Lérida			
Gerona	9	-7	
Barcelona	9	0	
Tarragona	8	0	
Tortosa	7	1	
Teruel	0	-9	
Castellón	11	1	
Valencia	14	0	
Alicante	13	8	
Murcia	9	-3	
Sevilla	8	2	
Córdoba	5	0	
Jaén	6	0	
Baeza	10	1	
Granada	?	?	?
Huelva	12	0	
San Fernando	11	3	
Tarifa			
Algeciras	15	11	1
Málaga	14	11	?
Almería	12	4	
Palma	9	0	
Ibiza			
Mahón	8	6	
Las Palmas			
S ^t Cruz de T.			
Laguna			
Izaña			
Tetuán	12	9	5
Melilla	15	10	7
Tánger			



Estado General

Sobre el occidente de Europa se ha establecido y determinado claramente un anticiclón por lo cual los vientos soplan generalmente en España con poca fuerza se observan nieblas y las heladas son bastante intensas y alcanzan a grandes extensiones de nuestro territorio.

Tiempo probable

I Vientos flojes de dirección variable, cielo bastante claro o nebuloso.-Frip.

II

III

IV

V

VI

VII

VIII

IX

X Vientos moderados de la región del Este y tiempo inseguro.

XI

XII Buen tiempo.

Observaciones en Madrid de 13^h del día 16 a 7^h del día 17

PARQUE DEL RETIRO (Altitud 667 m.)

Horas	Barómetro		Temperatura	Humedad	Viento	Lluvia	Estado del Cielo	Horas de insolación	
	mm	milibares						°C	%
13	709,6	946,1	3,8	57	N. 2.		C. desp.	8-30	5,0
18	710,1	946,7	1,7	67	N. 2		Despd.	Id. mínima id.	1,7
1	711,1	948,1	-0,7	84	N. 1		C. desp.	Id. normal media	5,3
7	711,6	948,6	-2,8	95	N. 1		Despd.	Presión normal	707,0

OBSERVACIONES DE ESPAÑA

ESTACIONES	PRESIÓN MILIBARES		VIENTO		TEMPERATURA	TIEMPO	NUBES	MAR	DIRECCIÓN Y FUERZA DEL VIENTO A								
	á O°		C.	D. y F.	C.				*** PASADO		250	500	1000	2000	3000	4000	5000
	N. M. G. N.	VARIACIÓN							PRESENTE	PASADO							
OBSERVACIONES Á 7 ^h																	
La Coruña	29,4	-0,3	5	S-1	3	D		2	SE-4	ESE-4	E-5	SE-5					
Gijón	30,7	0,0	0	WSE-3	1	D		1	ENE-3	E-5	E-4						
Santander	31,3	0,3	4	Cal-o	4	NB		2									
Valladolid	31,9	-1,9	5	Cal-o	-2	?					ENE-7						
Zaragoza	29,7	2,3	4	W-2	1	D											
Barcelona	26,6	1,9	1	NNW-1	2	D	Fr-cu		WSW-o	SSE-2	SSE-4	NNW-3	NNE-9	NNE-8	NE-9		
Tortosa	28,3	1,6	4	N-3	4	D			W-1	WNW-4	N-4	NNW-7	NE-9	NE-9	NNE-9		
Mahón	24,2	0,9	1	NNW-3	6	N	A-cu	67									
Madrid	31,1	0,3	1	NW-1	-3	NB					NNE-2	NNE-5	NNE-6	NNE-6	NE-6		
Badajóz	28,5	0,0	0	E-2	0	D											
Alicante	28,7	1,9	1	NNW-o	9	D	Cu	1									
Granada	29,9	1,6	4	Cal-o	-2	D											
Sevilla	25,3	0,3	8	NE-1	5	D											
Almería	28,2	1,3	1	N-2	5	D	B-st-cu	1	ENE-5	ENE-4	NE-3						
Málaga																	
S.Fernando	23,3	0,3	4	NE-1	3	D		3									
Melilla	25,9	1,3	4	SE-3	11	N	Nb	6									
Larache																	
S ^{ta} C. de Tenerife																	
MAHÓN	21,8	0,7	4	E-5	12	N	Cu-nb										
OBSERVACIONES Á 18 ^h de ayer.																	
La Coruña	29,5	0,2	4	NNE-2	9	D		1									
Gijón	30,0	0,7	1	S-1	6	D		1									
Santander	30,3	0,5	1	S-1	6	N	St-cu	4									
Valladolid	31,1	0,9	1	Cal-o	1	N	Cu										
Zaragoza	26,2	1,1	4	NW-4	2	D											
Barcelona	21,3	1,2	1	NNW-2	5	D											
Tortosa	23,5	0,8	4	WNW-4	5	D											
Mahón	16,1	0,0	0	N-5	7	N	Cu-nb	6									
Madrid	27,9	0,8	4	N-2	2	D											
Badajóz	20,6	0,0	0	SSW-1	6	D											
Alicante	23,8	1,3	1	Cal-o	4	D		1									
Granada	22,3			W-1		D											
Sevilla	23,5	0,5	1	NE-2	8	D	St-cu										
Almería	24,1	1,3	1	ENE-1	7	D	St-cu	1									
Málaga																	
S.Fernando	22,1	0,4	4	NE-2	9	D		4									
Melilla	21,9	1,1	1	SE-2	12	LL	Cu-nb										
Larache																	
S ^{ta} C. de Tenerife																	
MAHÓN	20,3	0,8	4	NE-5	11	LL	Cu-nb										

NOTICIAS

Expresado en medias horas antes observación.
 .. D Despejado ó semidespejado - N Nuboso ó cubierto - NB Niebla ó bruma - A Aguaceros - ll Llovinas - LL Lluvias - G Granizo (sin truenos) - An Aguanielo - nv Nieve - T Tormenta.
 ... D Despejado ó semidespejado - N Nuboso - NC Cubierto constantemente - NB Niebla ó bruma - A Aguaceros - ll Llovinas - nv Nieve ó aguanielo - G Granizo (sin truenos) - T Tormenta.
 Sobre el nivel del mar.