

INSTITUTO GEOGRÁFICO

BOLETÍN DEL SERVICIO METEOROLÓGICO

AÑO XXXIII  
Nim. 334

1925

OBSERVACIONES DEL EXTRANJERO

30 de Noviembre

| ESTACIONES     | PRESIÓN MILIBARES |           |   | VIENTO   |    | TEMPE-<br>RATURA<br>C. | TIEMPO   |        | PRESIÓN MILIBARES |         |                  | VIENTO    |   | TEMPE-<br>RATURA<br>C. | TIEMPO  |    | PRESIÓN MILIBARES |        |                  | VIENTO  |       |  |  |  |  |
|----------------|-------------------|-----------|---|----------|----|------------------------|----------|--------|-------------------|---------|------------------|-----------|---|------------------------|---------|----|-------------------|--------|------------------|---------|-------|--|--|--|--|
|                | á O.<br>N.M.G.N.  | VARIACIÓN | C | D. y F.  | C. |                        | PRESENTE | PASADO | á O.<br>N.M.G.N.  | D. y F. | á O.<br>N.M.G.N. | VARIACIÓN | C |                        | D. y F. | C. | PRESENTE          | PASADO | á O.<br>N.M.G.N. | D. y F. |       |  |  |  |  |
| BRONNÖ         | 100,7             | 0,5       | 3 | E-3-10   | D  | D                      | D        | D      | 1009,2            | E-2     |                  |           |   |                        |         |    |                   |        | 1008,3           | Cal-o   |       |  |  |  |  |
| HERNOSÄND      | 09,3              | 0,7       | 4 | N-2-13   | N  | N                      |          |        |                   |         |                  |           |   |                        |         |    |                   |        | 05,4             | Cal-o   |       |  |  |  |  |
| ESTOCOLMO      | 10,9              | 0,0       | 0 | W-1-9    | NB | N                      |          |        | 09,4              | Cal-o   |                  |           |   |                        |         |    |                   |        | 08,7             | N-?     |       |  |  |  |  |
| KARLSJAD       | 10,9              | 0,0       | 0 | Cal-o-14 | D  | D                      |          |        | 10,2              | N-1     |                  |           |   |                        |         |    |                   |        | 09,8             | NNE-3   |       |  |  |  |  |
| WISBY          | 08,2              | 0,7       | 4 | ESE-2-4  | N  | N                      |          |        | 06,6              | NNE-1   |                  |           |   |                        |         |    |                   |        | 09,5             | N-?     |       |  |  |  |  |
| UTSIRE         | 08,1              | 0,5       | 1 | SE-3-1   | D  | T                      |          |        | 05,7              | SSE-6   |                  |           |   |                        |         |    |                   |        | 06,1             | Cal-o   |       |  |  |  |  |
| LISTER         |                   |           |   |          |    |                        |          |        |                   |         |                  |           |   |                        |         |    |                   |        |                  |         |       |  |  |  |  |
| SKAGEN         | 09,3              | 0,0       | 0 | NNE-2-4  | D  | D                      |          |        | 08,2              | ENE-1   |                  |           |   |                        |         |    |                   |        |                  |         |       |  |  |  |  |
| HANSTHOLM      |                   |           |   |          |    |                        |          |        | 08,1              | ESE-2   |                  |           |   |                        |         |    |                   |        |                  |         |       |  |  |  |  |
| COPENHAGUE     | 12,2              | ?         | ? | ENE-3    | ?  | N                      | N        |        | 07,9              | ENE-3   |                  |           |   |                        |         |    |                   |        |                  |         |       |  |  |  |  |
| RIGA           |                   |           |   |          |    |                        |          |        | 10,3              | NNE-1   |                  |           |   |                        |         |    |                   |        |                  | 07,7    | ?     |  |  |  |  |
| WESTMANNÖ      |                   |           |   |          |    |                        |          |        | 22,3              | N-8     |                  |           |   |                        |         |    |                   |        |                  |         |       |  |  |  |  |
| SEYDISFJORD    |                   |           |   |          |    |                        |          |        | 20,1              | NW-2    |                  |           |   |                        |         |    |                   |        |                  | 12,9    | WSW-2 |  |  |  |  |
| REYKJAVIK      |                   |           |   |          |    |                        |          |        | 26,6              | N-4     |                  |           |   |                        |         |    |                   |        |                  |         |       |  |  |  |  |
| THORSHAVN      |                   |           |   |          |    |                        |          |        | 04,2              | ENE-7   |                  |           |   |                        |         |    |                   |        |                  |         |       |  |  |  |  |
| LERWICK        | 02,7              | ?         | ? | S-2      | 5  | N                      | A        |        | 995,5             | SE-3    |                  |           |   |                        |         |    |                   |        |                  |         |       |  |  |  |  |
| STORNOWAY      | 00,9              | 2,5       | 1 | N-5      | 3  | N                      | A        |        | 94,5              | NW-3    |                  |           |   |                        |         |    |                   |        |                  |         |       |  |  |  |  |
| ABERDEEN       | 997,1             | 3,0       | 1 | ESE-5    | 4  | A                      | LL       |        | 95,3              | SSE-1   |                  |           |   |                        |         |    |                   |        |                  |         |       |  |  |  |  |
| MALIN HEAD     | 97,4              | 1,0       | 1 | N-6      | 7  | A                      | A        |        | 98,5              | WNW-7   |                  |           |   |                        |         |    |                   |        |                  |         |       |  |  |  |  |
| RENFREW        | 95,2              | 0,5       | 1 | NW-3     | 1  | N                      | nv       |        | 97,2              | W-3     |                  |           |   |                        |         |    |                   |        |                  |         |       |  |  |  |  |
| TYNEMOUTH      | 92,1              | 0,0       | 0 | W-1      | 1  | N                      | N        |        | 98,7              | SSW-2   |                  |           |   |                        |         |    |                   |        |                  |         |       |  |  |  |  |
| BLACKSOD-POINT | 1000,0            | 1,0       | 1 | NW-6     | 6  | N                      | LL       |        | 1005,7            | NW-7    |                  |           |   |                        |         |    |                   |        |                  |         |       |  |  |  |  |
| HOLYHEAD       | 994,5             | -1,0      | 5 | NW-6     | 5  | A                      | G        |        | 01,9              | SW-6    |                  |           |   |                        |         |    |                   |        |                  |         |       |  |  |  |  |
| CRANWELL       | 92,6              | -1,5      | 5 | WSW-4    | 1  | LL                     | LL       |        | 04,6              | S-4     |                  |           |   |                        |         |    |                   |        |                  |         |       |  |  |  |  |
| YARMOUTH       | 94,2              | -2,5      | 5 | SW-2     | 1  | N                      | LL       |        | 07,4              | WSW-2   |                  |           |   |                        |         |    |                   |        |                  |         |       |  |  |  |  |
| VALENTIA       | 1003,3            | -1,0      | 6 | NNW-6    | 7  | D                      | A        |        | 11,4              | NW-4    |                  |           |   |                        |         |    |                   |        |                  |         |       |  |  |  |  |
| PEMBROKE       | 996,4             | -1,5      | 5 | W-4      | 6  | N                      | N        |        | 06,0              | W-4     |                  |           |   |                        |         |    |                   |        |                  |         |       |  |  |  |  |
| ROSS-ON-WYE    |                   |           |   |          |    |                        |          |        | 05,3              | SW-3    |                  |           |   |                        |         |    |                   |        |                  |         |       |  |  |  |  |
| LONDRES        | 95,9              | -0,5      | 8 | W-3      | 3  | N                      | N        |        | 08,4              | SW-2    |                  |           |   |                        |         |    |                   |        |                  |         |       |  |  |  |  |
| SCILLY         | 1001,7            | -2,0      | 5 | NW-5     | 7  | A                      | A        |        | 12,3              | NW-5    |                  |           |   |                        |         |    |                   |        |                  |         |       |  |  |  |  |
| CALSHOT        | 996,7             | -1,5      | 7 | W-4      | 4  | D                      | N        |        | 08,8              | SW-3    |                  |           |   |                        |         |    |                   |        |                  |         |       |  |  |  |  |
| JERSEY         | 99,5              | -2,0      | 7 | WNW-3    | 7  | LL                     | LL       |        | 11,3              | WNW-1   |                  |           |   |                        |         |    |                   |        |                  |         |       |  |  |  |  |
| BORKUM         |                   |           |   |          |    |                        |          |        | 06,3              | E-2     |                  |           |   |                        |         |    |                   |        |                  |         |       |  |  |  |  |
| KEITUM         |                   |           |   |          |    |                        |          |        |                   |         |                  |           |   |                        |         |    |                   |        |                  |         |       |  |  |  |  |
| HAMBURGO       | 1009,3            | 0,7       | 1 | SSE-3-4  | N  | ?                      |          |        | 06,2              | Cal-o   |                  |           |   |                        |         |    |                   |        |                  |         |       |  |  |  |  |
| SWINEMUNDE     | 10,7              | 1,3       | 1 | SW-1-8   | N  | N                      |          |        | 04,7              | Cal-o   |                  |           |   |                        |         |    |                   |        |                  |         |       |  |  |  |  |
| MEMEL          | 06,0              | -1,3      | 5 | S-5-3    | N  | NB                     |          |        |                   |         |                  |           |   |                        |         |    |                   |        |                  |         |       |  |  |  |  |
| AQUISGRÁN      |                   |           |   |          |    |                        |          |        | 07,3              | NNW-3   |                  |           |   |                        |         |    |                   |        |                  |         |       |  |  |  |  |
| MAGDEBURGO     | 12,8              | 1,3       | 1 | NE-1-5   | NB | G                      |          |        | 04,9              | NE-1    |                  |           |   |                        |         |    |                   |        |                  |         |       |  |  |  |  |
| BERLIN         | 11,9              | 2,0       | 1 | Cal-o-7  | N  | N                      |          |        | 04,9              | NE-2    |                  |           |   |                        |         |    |                   |        |                  |         |       |  |  |  |  |
| DRESDE         | 12,5              | 2,0       | 1 | NW-1-5   | N  | nv                     |          |        | 04,1              | NW-3    |                  |           |   |                        |         |    |                   |        |                  |         |       |  |  |  |  |
| BRESLAU        | 12,3              | 2,0       | 1 | NW-1-7   | nv | nv                     |          |        | 01,9              | NNW-3   |                  |           |   |                        |         |    |                   |        |                  |         |       |  |  |  |  |
| FRANCFORT      | 11,1              | 0,7       | 2 | SSW-1-2  | NB | NB                     |          |        | 05,4              | N-2     |                  |           |   |                        |         |    |                   |        |                  |         |       |  |  |  |  |
| KARLSRUHE      | 12,2              | 0,7       | 1 | SW-1-2   | N  | N                      |          |        | 04,1              | SW-1    |                  |           |   |                        |         |    |                   |        |                  |         |       |  |  |  |  |
| MUNICH         | 13,9              | 0,7       | 4 | W-3-4    | N  | D                      |          |        | 03,7              | WNW-4   |                  |           |   |                        |         |    |                   |        |                  |         |       |  |  |  |  |
| VIENA          |                   |           |   |          |    |                        |          |        |                   |         |                  |           |   |                        |         |    |                   |        |                  |         |       |  |  |  |  |
| DANZIG         | 09,0              | 0,7       | 1 | WSW-4-6  | N  | N                      |          |        | 03,7              | SSW-1   |                  |           |   |                        |         |    |                   |        |                  |         |       |  |  |  |  |
| POSEN          |                   |           |   |          |    |                        |          |        |                   |         |                  |           |   |                        |         |    |                   |        |                  |         |       |  |  |  |  |
| VARSOVIA       |                   |           |   |          |    |                        |          |        |                   |         |                  |           |   |                        |         |    |                   |        |                  |         |       |  |  |  |  |
| CRACOVIA       |                   |           |   |          |    |                        |          |        |                   |         |                  |           |   |                        |         |    |                   |        |                  |         |       |  |  |  |  |
| LEMBERG        |                   |           |   |          |    |                        |          |        | 14,7              | N-4     |                  |           |   |                        |         |    |                   |        |                  |         |       |  |  |  |  |
| DE BILD        | 14,6              | ?         | ? | SSE-5-3  | nv | ?                      |          |        |                   |         |                  |           |   |                        |         |    |                   |        |                  |         |       |  |  |  |  |
| LE HELDER      | 16,1              | ?         | ? | SSE-5-2  | nv | ?                      |          |        |                   |         |                  |           |   |                        |         |    |                   |        |                  |         |       |  |  |  |  |
| FLESINGA       | 11,0              | -3,3      | 5 | SSE-?    | 1  | nv                     | nv       |        |                   |         |                  |           |   |                        |         |    |                   |        |                  |         |       |  |  |  |  |
| BRUSELAS       |                   |           |   |          |    |                        |          |        |                   |         |                  |           |   |                        |         |    |                   |        |                  |         |       |  |  |  |  |
| ZURICH         |                   |           |   |          |    |                        |          |        |                   |         |                  |           |   |                        |         |    |                   |        |                  |         |       |  |  |  |  |
| BERNA          |                   |           |   |          |    |                        |          |        |                   |         |                  |           |   |                        |         |    |                   |        |                  |         |       |  |  |  |  |
| GINEBRA        | 15,7              | 0,7       | 1 | SE-o-3   | N  | nv                     |          |        |                   |         |                  |           |   |                        |         |    |                   |        |                  |         |       |  |  |  |  |
| LUGANO         |                   |           |   |          |    |                        |          |        | 02,3              | NE-1    |                  |           |   |                        |         |    |                   |        |                  |         |       |  |  |  |  |
| WICK           | 998,8             | 2,5       | 1 | SE-3-6   | N  | G                      |          |        | 994,5             | W-1     |                  |           |   |                        |         |    |                   |        |                  |         |       |  |  |  |  |
| DONAGHADEE     | 95,9              | 1,0       | 1 | N-5-6    | N  | G                      |          |        | 98,1              | WSW-3   |                  |           |   |                        |         |    |                   |        |                  |         |       |  |  |  |  |
| PLYMOUTH       | 99,3              | -1,0      | 5 | WNW-4-6  | N  | LL                     |          |        | 10,2              | W-4     |                  |           |   |                        |         |    |                   |        |                  |         |       |  |  |  |  |
| STENSELE       | 12,2              | 0,0       | 0 | W-1-16   | N  | N                      |          |        | 11,1              | Cal-o   |                  |           |   |                        |         |    |                   |        |                  |         |       |  |  |  |  |
| OSTERSUND      | 13,9              | 1,3       | 1 | N-2-15   | N  | N                      |          |        | 11,5              | SE-2    |                  |           |   |                        |         |    |                   |        |                  |         |       |  |  |  |  |
| JONKOPING      | 10,1              | 0,0       | 0 | SE-1-7   | N  | N                      |          |        | 09,7              | NE-1    |                  |           |   |                        |         |    |                   |        |                  |         |       |  |  |  |  |

RADIOGRAMAS TRANSMITIDOS DESDE BARCOS





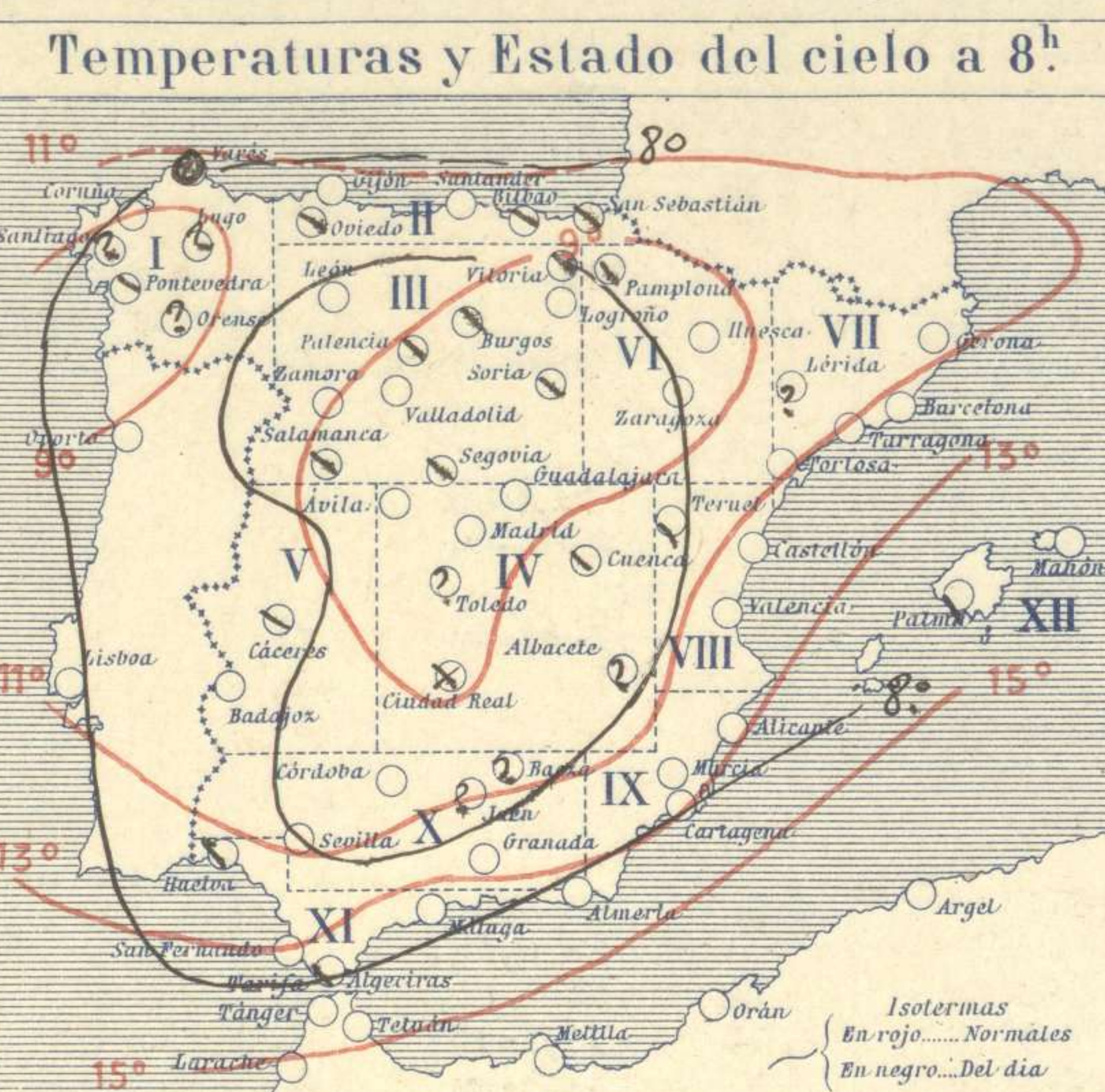
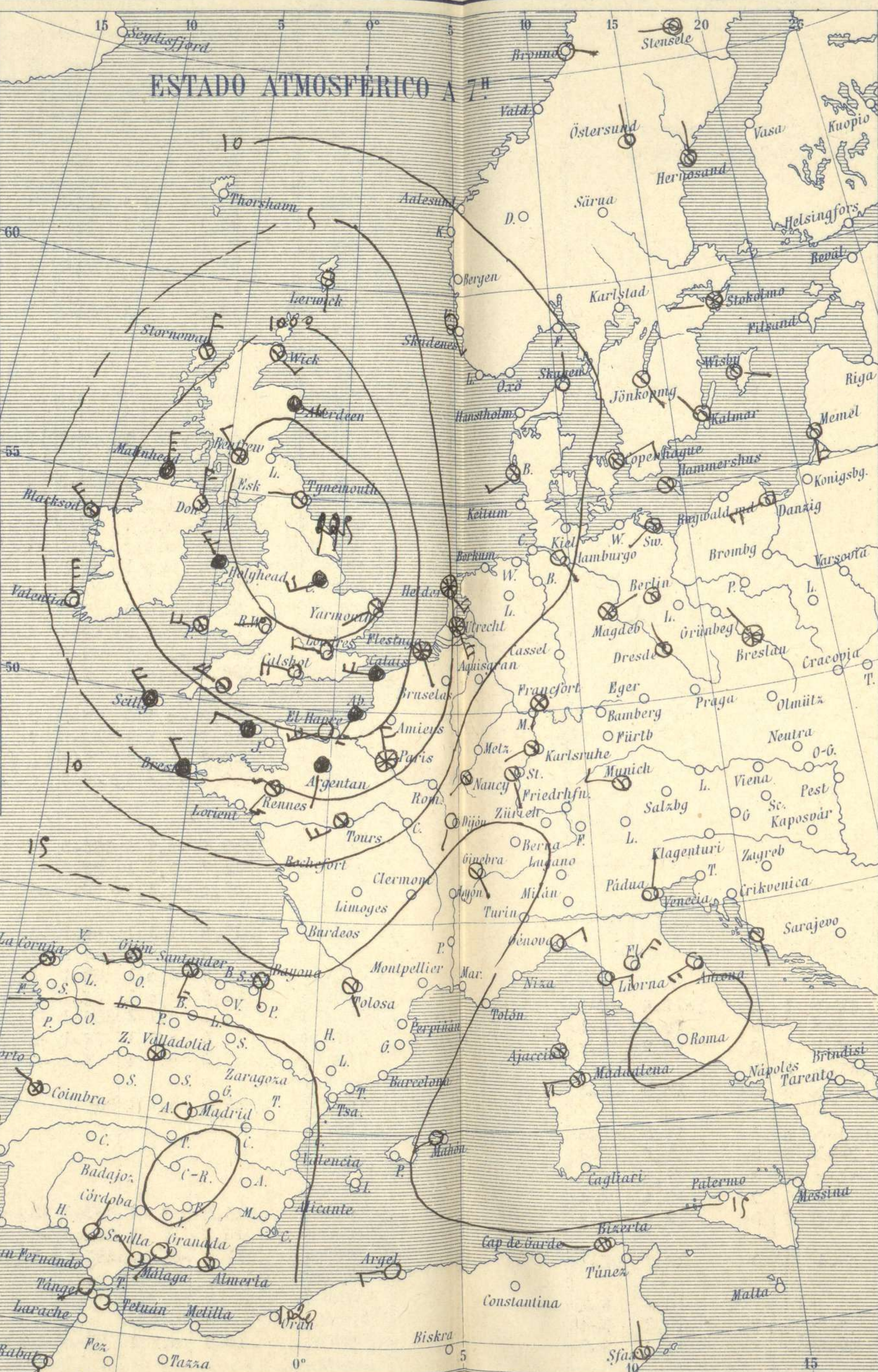
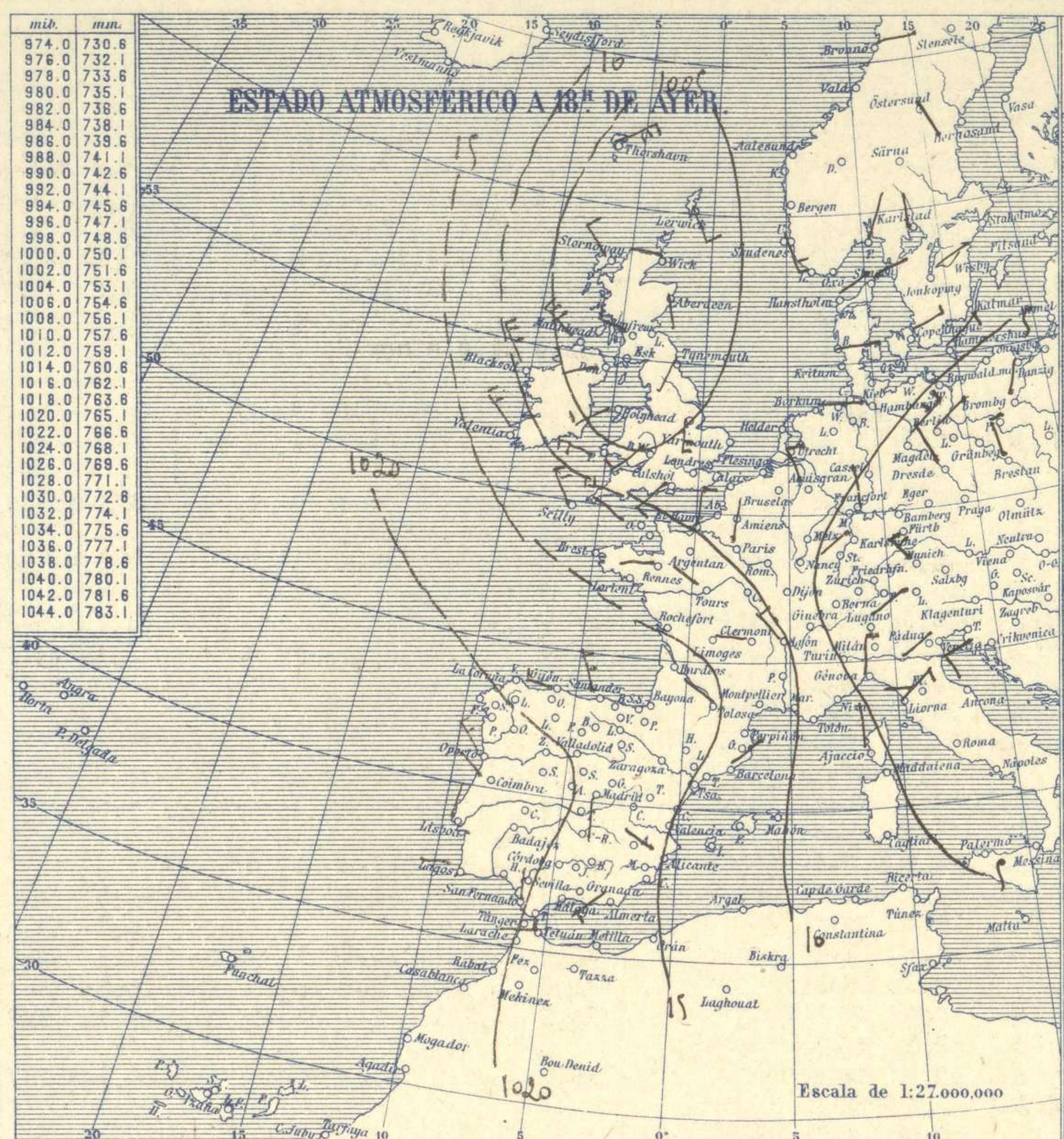


# SERVICIO METEOROLÓGICO ESPAÑOL.

## Boletín del Lunes 30 de Noviembre de 1925

AÑO XXXIII

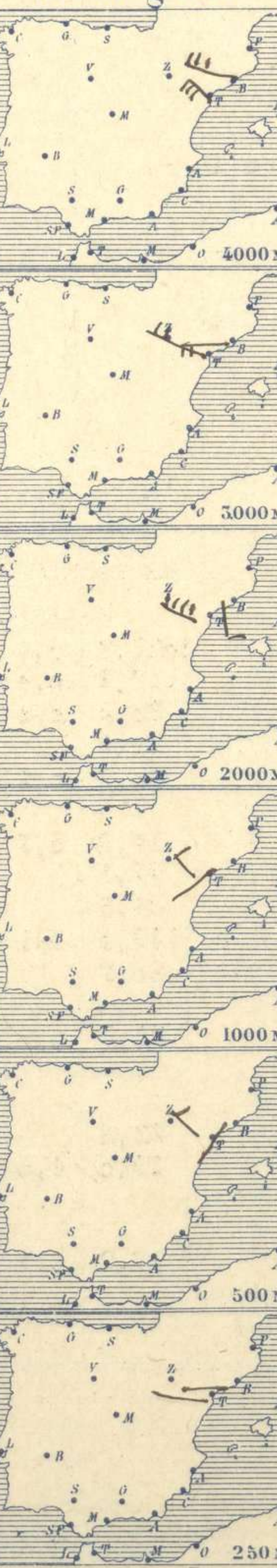
Núm.º 534



### Temperaturas extrema y Lluvia

| Estaciones                | Temperaturas     |                    | Lluvia |
|---------------------------|------------------|--------------------|--------|
|                           | Máx <sup>o</sup> | Minim <sup>o</sup> |        |
| La Coruña                 | 12               | 7                  | 5      |
| Santiago                  |                  |                    |        |
| Pontevedra                | 14               | 2                  | ip     |
| Lugo                      |                  |                    |        |
| Orense                    |                  |                    |        |
| Gijón                     | 11               | 7                  | 4      |
| Oviedo                    | 9                | 5                  | 1      |
| Santander                 | 9                | 6                  | 8      |
| Bilbao                    | 10               | 6                  | 6      |
| San Sebastián             | 10               | 6                  | 11     |
| León                      | 9                | 4                  |        |
| Zamora                    | 10               | 4                  |        |
| Palencia                  | 5                | 5                  |        |
| Burgos                    | 3                | 3                  |        |
| Soria                     | 5                | 3                  |        |
| Valladolid                | 7                | 4                  |        |
| Salamanca                 | 9                | 3                  |        |
| Ávila                     | 3                | 10                 |        |
| Segovia                   | 2                | 4                  |        |
| Madrid                    | 8                | 1                  |        |
| Toledo                    |                  |                    |        |
| Guadalajara               | 8                | 2                  |        |
| Cuenca                    | 5                | 5                  |        |
| Ciudad-Real               | 11               | 2                  |        |
| Albacete                  |                  |                    |        |
| Bádenos                   | 11               | 2                  |        |
| Cádiz                     | 12               | 1                  |        |
| Vitoria                   | 5                | 1                  | 1      |
| Logroño                   | 7                | 0                  |        |
| Pamplona                  | 6                | 1                  |        |
| Huesca                    | 6                | 0                  |        |
| Zaragoza                  |                  |                    |        |
| Lérida                    |                  |                    |        |
| Gerona                    | 9                | 4                  |        |
| Barcelona                 | 13               | 2                  |        |
| Tarragona                 | 11               | 4                  |        |
| Tortosa                   | 11               | 4                  |        |
| Teruel                    | 2                | 8                  |        |
| Castellón                 | 15               | 5                  |        |
| Valencia                  | 13               | 3                  |        |
| Alicante                  | 18               | 4                  |        |
| Murcia                    |                  |                    |        |
| Sevilla                   | 16               | 2                  |        |
| Córdoba                   | 14               | 2                  |        |
| Jaén                      |                  |                    |        |
| Baeza                     |                  |                    |        |
| Granada                   | 11               | 0                  |        |
| Huelva                    | 15               | 4                  |        |
| San Fernando              | 13               | 6                  |        |
| Tarifa                    | 14               | 7                  |        |
| Algeciras                 |                  |                    |        |
| Málaga                    | 22               | 7                  |        |
| Almería                   | 26               | 10                 | ip     |
| Palma                     | 11               | 6                  | 3      |
| Ibiza                     |                  |                    |        |
| Mahón                     | 9                | 4                  | 1      |
| Las Palmas                |                  |                    |        |
| S <sup>t</sup> Cruz de T. |                  |                    |        |
| Laguna                    |                  |                    |        |
| Izaña                     |                  |                    |        |
| Tetuán                    | 14               | 6                  | 34     |
| Melilla                   |                  |                    |        |
| Tánger                    |                  |                    |        |

### Observaciones aerológicas



### Estado General

En el mar del Norte se halla una perturbación atmosférica que parece se dirige hacia oriente.

Las presiones altas se hallan situadas en España formando un anticiclón débil y poco extenso.

### Tiempo probable

- EN LAS REGIONES.
- I Vientos moderados del Oeste y chubascos. - Mar
  - II
  - III Vientos flojos de la región del Oeste y buen tiempo poco estable.
  - IV
  - V
  - VI
  - VII
  - VIII Buen tiempo.
  - IX
  - X
  - XI
  - XII

### Observaciones en Madrid de 15<sup>h</sup> del día 29 a 7<sup>h</sup> del día 30

PARQUE DEL RETIRO (Altitud 667 m.)

| Horas | Barómetro |           | Temperatura | Humedad | Viento | Lluvia | Estado del Cielo     | Horas de insolación |
|-------|-----------|-----------|-------------|---------|--------|--------|----------------------|---------------------|
|       | mm        | milibares |             |         |        |        |                      |                     |
| 15    | 703,1     | 937,4     | 7,1         | 67      | S 1    |        | C. desp <sup>a</sup> | 8-50                |
| 18    | 704,6     | 939,4     | 4,0         | 82      | S 1    |        | id.                  | 7,6                 |
| 1     | 705,7     | 940,9     | 0,8         | 96      | NE 1   |        | Desp <sup>a</sup>    | -1,3                |
| 7     | 706,3     | 941,6     | 0,8         | 96      | NE 0   |        | id.                  | 9,9                 |
|       |           |           |             |         |        |        | id.                  | 3,1                 |
|       |           |           |             |         |        |        | id.                  | 6,5                 |
|       |           |           |             |         |        |        | Presión normal       | 705,7               |

### Signos convencionales

| Cielo       |             | Mar                |                |
|-------------|-------------|--------------------|----------------|
| ○ Despejado | ● Lluvia    | ○ Ci. Cirros       |                |
| ○ con nubes | ⊙ Nieve     | ○ St. Estratos     |                |
| ⊙ Bruma     | R Tormenta  | ○ Cú. Cúmulos      |                |
| ⊙ Niebla    |             | A-cú. Alto Cúmulos |                |
|             |             | F-ci. Falso cirros |                |
| Vientos     |             | Mar                |                |
| Signo       | Nombres     | Signo              | Nombres        |
| —           | Calma       | —                  | llana          |
| —           | Ventolina   | —                  | Rizada         |
| —           | Muy flojo   | —                  | Marjada        |
| —           | Flojo       | —                  | Picada         |
| —           | Moderado    | —                  | Marjada gruesa |
| —           | Algo fuerte | —                  | gruesa         |
| —           | Fuerte      | —                  | gruesa         |
| —           | Duro        | —                  | Muy gruesa     |
| —           | Muy duro    | —                  | Arbolada       |
| —           | Temporal    | —                  | Muy arbolada   |

En rojo. Curvas de igual presión del mes.  
En negro. Curvas de igual presión del día.  
En negro. Curvas de igual variación de presión desde tres horas antes.



# OBSERVACIONES DE ESPAÑA

| ESTACIONES           | PRESIÓN MILIBARES |           |    | VIENTO<br>D. y F. | TEMPERATURA<br>C. | HUMEDAD<br>% | TIEMPO<br>PRESENTE PASADO | NUBES        | MAR | DIRECCIÓN Y FUERZA DEL VIENTO A |                      |      |       |       |       |       |  |  |  |  |
|----------------------|-------------------|-----------|----|-------------------|-------------------|--------------|---------------------------|--------------|-----|---------------------------------|----------------------|------|-------|-------|-------|-------|--|--|--|--|
|                      | a O°              |           | C. |                   |                   |              |                           |              |     | OBSERVACIONES A 7h.             |                      |      |       |       |       |       |  |  |  |  |
|                      | N. M. G. N.       | VARIACIÓN |    |                   |                   |              |                           |              |     | 250                             | 500                  | 1000 | 2000  | 3000  | 4000  | 5000  |  |  |  |  |
| OBSERVACIONES A 7h.  |                   |           |    |                   |                   |              |                           |              |     |                                 | OBSERVACIONES A 7h.  |      |       |       |       |       |  |  |  |  |
| La Coruña            | 18,9              | 0,0       | 0  | SW-2              | 8                 |              | N                         | Nb           | 4   |                                 |                      |      |       |       |       |       |  |  |  |  |
| Gijón                | 17,1              | 0,7       | 5  | WSW-3             | 8                 |              | N                         | Nb           | 1   |                                 |                      |      |       |       |       |       |  |  |  |  |
| Santander            | 18,2              | 0,4       | 6  | SSW-4             | 7                 |              | N                         | B-st-cu      | 3   |                                 |                      |      |       |       |       |       |  |  |  |  |
| Valladolid           | 22,6              | 0,7       | 4  | Cal-o             | 2                 |              | NB                        |              |     |                                 |                      |      |       |       |       |       |  |  |  |  |
| Zaragoza             | 19,8              | 1,3       | 4  | Cal-o             | 3                 |              | D                         |              |     |                                 |                      |      |       |       |       |       |  |  |  |  |
| Barcelona            | 16,9              | 1,3       | 1  | N-1               | 5                 |              | NB                        | Fr-ci        |     | W-2                             | SSW-2                | SW-2 | S-3   | S-4   | WNW-6 | WNW-9 |  |  |  |  |
| Tortosa              | 19,1              | 1,7       | 1  | S-1               | 6                 |              | D                         |              |     | WNW-2                           | NW-3                 | NW-3 | WNW-7 | WNW-4 | NNW-9 |       |  |  |  |  |
| Mahón                | 13,7              | 0,4       | 4  | WSW-2             | 7                 |              | N                         | Cu-nb,A-cu   | 5   |                                 |                      |      |       |       |       |       |  |  |  |  |
| Madrid               | 22,7              | 0,4       | 1  | NE-o              | 1                 |              | D                         |              |     |                                 |                      |      |       |       |       |       |  |  |  |  |
| Badajóz              | 22,6              | 0,9       | 1  | SW-1              | 2                 |              | NB                        |              |     |                                 |                      |      |       |       |       |       |  |  |  |  |
| Alicante             | 19,5              | 1,3       | 1  | W-1               | 5                 |              | D                         | Cu,A-cu      | 2   |                                 |                      |      |       |       |       |       |  |  |  |  |
| Granada              | 24,2              | 2,1       | 4  | SW-o              | 1                 |              | N                         | B-st-cu      |     |                                 |                      |      |       |       |       |       |  |  |  |  |
| Sevilla              | 21,4              | 1,3       | 5  | NNE-1             | 3                 |              | D                         |              |     |                                 |                      |      |       |       |       |       |  |  |  |  |
| Almería              | 21,0              | 1,1       | 4  | N-2               | 10                |              | N                         | B-st-cu      | 2   |                                 |                      |      |       |       |       |       |  |  |  |  |
| Málaga               | 20,6              | 0,1       | 1  | NW-o              | 8                 |              | D                         |              | 1   |                                 |                      |      |       |       |       |       |  |  |  |  |
| S.Fernando           | 21,5              | 1,3       | 1  | Cal-o             | 6                 |              | D                         |              | 2   |                                 |                      |      |       |       |       |       |  |  |  |  |
| Mejilla              |                   |           |    |                   |                   |              |                           |              |     |                                 |                      |      |       |       |       |       |  |  |  |  |
| Larache              |                   |           |    |                   |                   |              |                           |              |     |                                 |                      |      |       |       |       |       |  |  |  |  |
| S.ª C. de Tenerife   |                   |           |    |                   |                   |              |                           |              |     |                                 |                      |      |       |       |       |       |  |  |  |  |
| Izaña                | 22,1              | 2,0       | 1  | WNW-2             | 9                 |              | D                         | Cu-nb        |     |                                 |                      |      |       |       |       |       |  |  |  |  |
| OBSERVACIONES A 18h. |                   |           |    |                   |                   |              |                           |              |     |                                 | OBSERVACIONES A 18h. |      |       |       |       |       |  |  |  |  |
| La Coruña            | 20,1              | 0,4       | 5  | Cal-o             | 10                |              | LL                        | Nb           | 3   |                                 |                      |      |       |       |       |       |  |  |  |  |
| Gijón                | 19,4              | 0,5       | 1  | W-3               | 8                 |              | LL                        | Nb,A-st      | 3   |                                 |                      |      |       |       |       |       |  |  |  |  |
| Santander            | 17,9              | 0,3       | 1  | NNW-4             | 9                 |              | N                         | A-st-cu      | 3   |                                 |                      |      |       |       |       |       |  |  |  |  |
| Valladolid           | 20,3              | 0,4       | 1  | Cal-o             | 1                 |              | N                         | A-st-cu      |     |                                 |                      |      |       |       |       |       |  |  |  |  |
| Zaragoza             | 17,4              | 1,2       | 4  | Cal-o             | 4                 |              | D                         |              |     |                                 |                      |      |       |       |       |       |  |  |  |  |
| Barcelona            | 12,9              | 2,7       | 4  | NE-1              | 8                 |              | D                         |              |     |                                 |                      |      |       |       |       |       |  |  |  |  |
| Tortosa              |                   |           |    |                   |                   |              |                           |              |     |                                 |                      |      |       |       |       |       |  |  |  |  |
| Mahón                |                   |           |    |                   |                   |              |                           |              |     |                                 |                      |      |       |       |       |       |  |  |  |  |
| Madrid               | 18,9              | 1,1       | 1  | S-1               | 4                 |              | D                         |              |     |                                 |                      |      |       |       |       |       |  |  |  |  |
| Badajóz              | 18,7              | 0,7       | 2  | SW-1              | 10                |              | D                         |              |     |                                 |                      |      |       |       |       |       |  |  |  |  |
| Alicante             | 15,3              | 2,3       | 1  | WNW-1             | 11                |              | N                         | B-st-cu,A-cu | 1   |                                 |                      |      |       |       |       |       |  |  |  |  |
| Granada              |                   |           |    |                   |                   |              |                           |              |     |                                 |                      |      |       |       |       |       |  |  |  |  |
| Sevilla              |                   |           |    |                   |                   |              |                           |              |     |                                 |                      |      |       |       |       |       |  |  |  |  |
| Almería              | 16,2              | 1,9       | 1  | SW-3              | 13                |              | D                         | A-st-cu      | 2   |                                 |                      |      |       |       |       |       |  |  |  |  |
| Málaga               |                   |           |    |                   |                   |              |                           |              |     |                                 |                      |      |       |       |       |       |  |  |  |  |
| S.Fernando           | 19,9              | 1,3       | 1  | N-2               | 11                |              | D                         |              | 4   |                                 |                      |      |       |       |       |       |  |  |  |  |
| Mejilla              | 16,4              | 3,1       | 1  | Cal-o             | 13                |              | N                         | A-st-cu      | 4   |                                 |                      |      |       |       |       |       |  |  |  |  |
| Larache              |                   |           |    |                   |                   |              |                           |              |     |                                 |                      |      |       |       |       |       |  |  |  |  |
| S.ª C. de Tenerife   |                   |           |    |                   |                   |              |                           |              |     |                                 |                      |      |       |       |       |       |  |  |  |  |
| Izaña                |                   |           |    |                   |                   |              |                           |              |     |                                 |                      |      |       |       |       |       |  |  |  |  |

**NOTICIAS**

Expresado en medias horas antes observación.  
 .. D Despejado ó semidespejado - N Nuboso ó cubierto - NB Niebla ó brumas - A Aguaceros - ll Lloviznas - LL Lluvias - G Granizo (sin truenos) - An Aguanieve - nv Nieve - T Tormenta.  
 .... D Despejado ó semidespejado - N Nuboso - NC Cubierto constantemente - NB Niebla ó bruma - A Aguaceros - ll Lloviznas - nv Nieve ó aguanieve - G Granizo (sin truenos) - T Tormenta.  
 ..... Sobre el nivel del mar.