



INSTITUTO GEOGRÁFICO

BOLETÍN DEL SERVICIO METEOROLÓGICO

1925

AÑO XXXIII
Nim.º 310

OBSERVACIONES DEL EXTRANJERO

6 de Noviembre

Table with columns for Station Name, Pressure (Milibares), Wind, Temperature, and Time. It lists various international stations including Bronnó, Estocolmo, París, and others, with their respective meteorological data for November 6, 1925.

RADIOGRAMAS TRANSMITIDOS DESDE BARCOS

Table with 6 columns: DIA, HORA, LAT. N, LONG. W, PRES. MB, VIENTO. It contains three rows of data representing radiograms transmitted from ships.

ADMINISTRADOR: Sr. Habilitado del Servicio Meteorológico.

CORRESPONDENCIA: Sr. Jefe del Servicio Meteorológico. Apartado 285. MADRID.

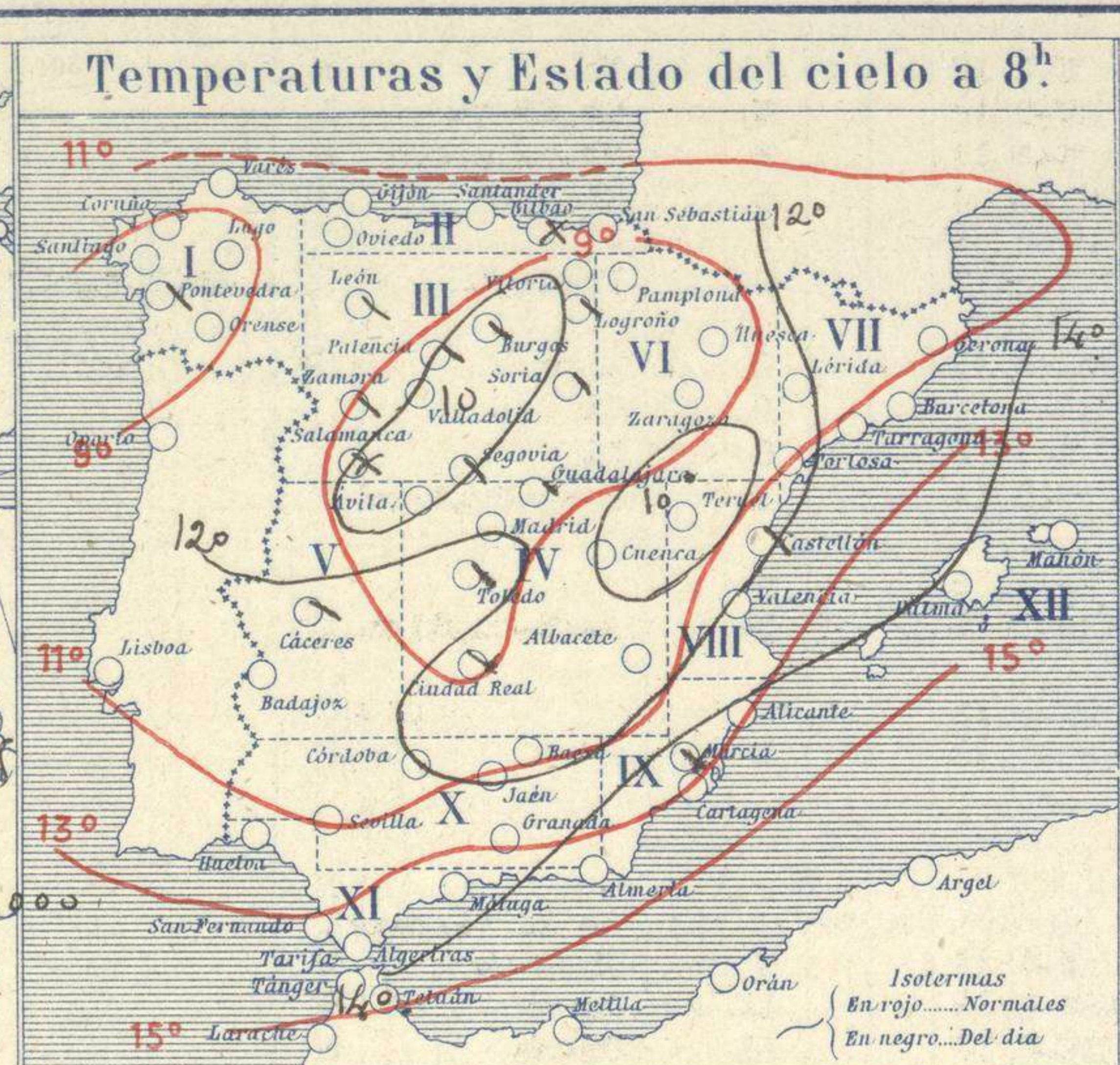
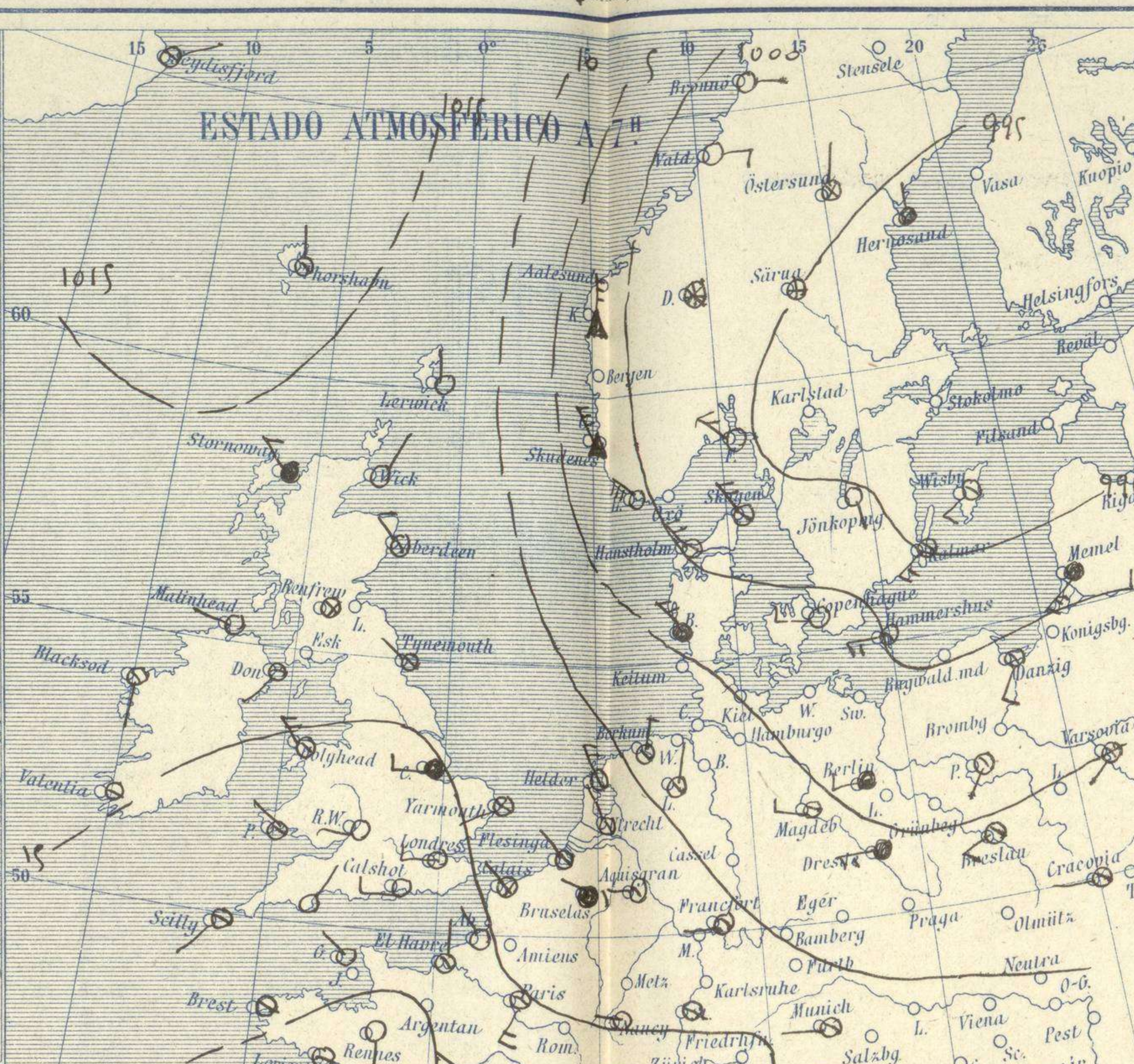
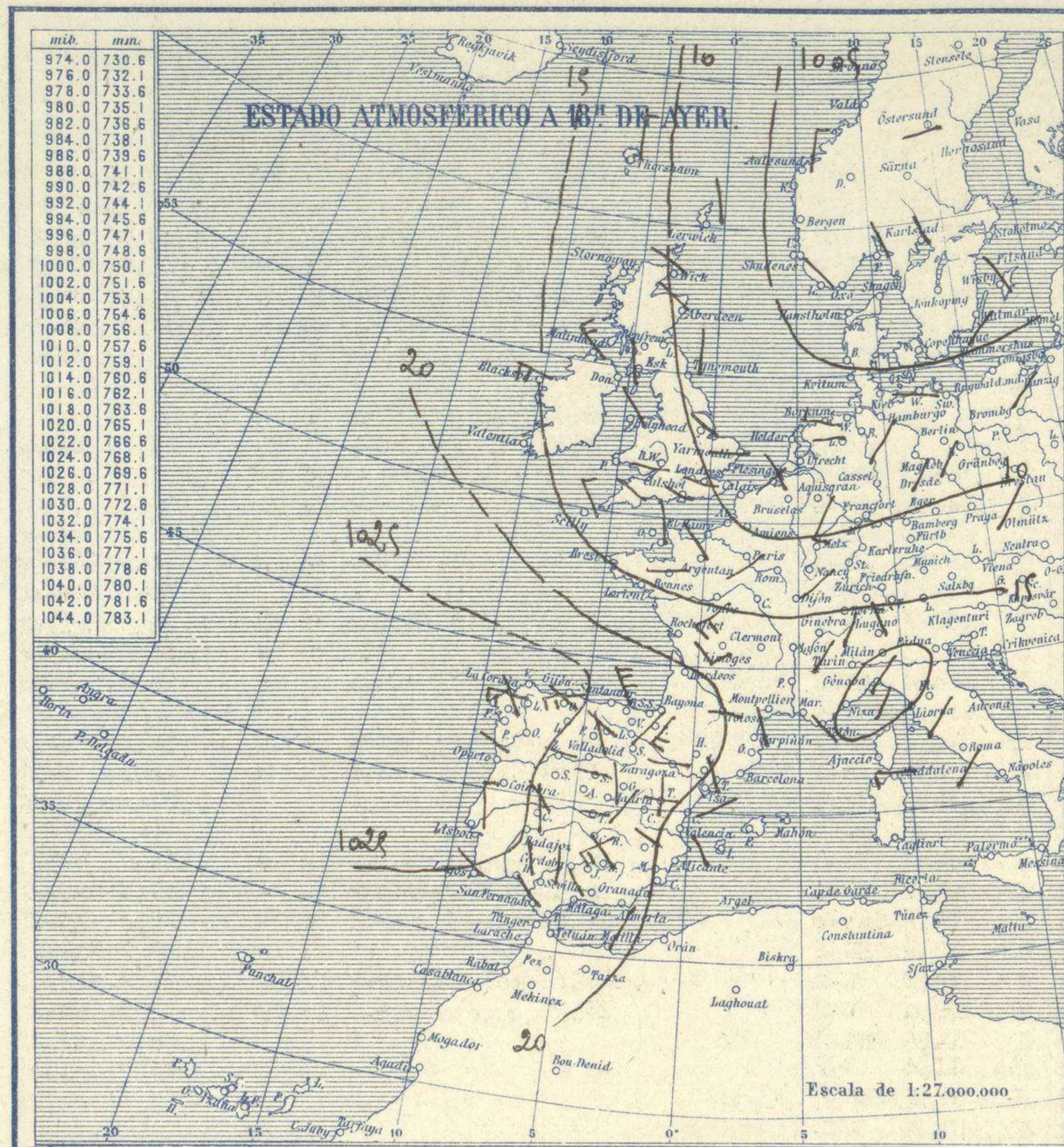


SERVICIO METEOROLÓGICO ESPAÑOL.

Boletín del Viernes 6 de Noviembre de 1925

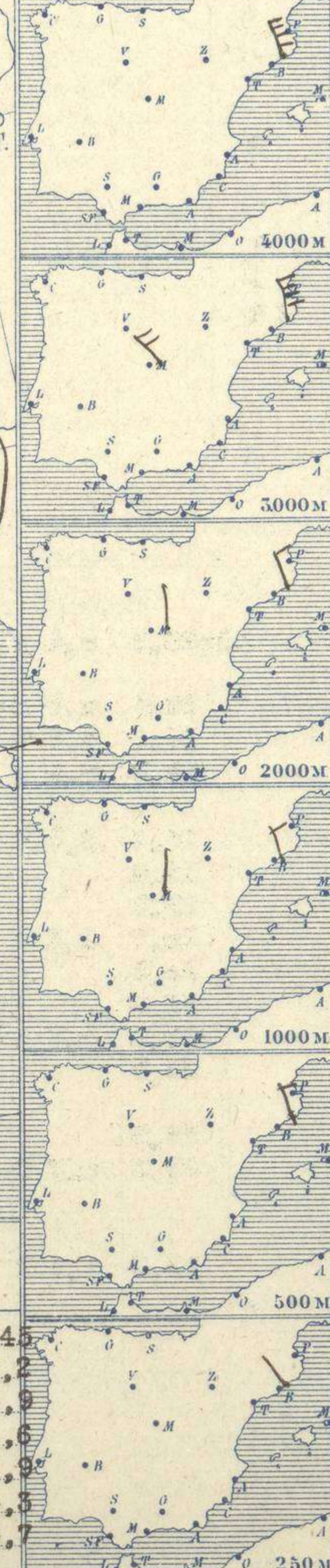
AÑO XXXIII

Núm.º 310



Estaciones	Temperaturas		Lluvia
	Máx.	Mínim.	mm
La Coruña			3
Santiago			
Pontevedra	17	10	5
Lugo			
Orense			
Oijón	17	10	5
Oviedo			
Santander	18	10	13
Bilbao	16	10	14
San Sebastián	17	10	22
León	12	3	
Zamora	16	2	
Palencia	13	4	1
Burgos	11	2	1
Soria	12	2	2
Valladolid	15	4	
Salamanca	15	4	
Ávila	11	2	
Segovia	15	4	1
Madrid	16	6	
Toledo	19	10	
Guadalajara	16	6	
Cuenca	10	3	
Ciudad-Real	17	5	
Albacete	19	5	
Cáceres	19	8	
Badajoz	20	8	
Vitoria			
Logroño	18	6	1
Pamplona	15	6	12
Huesca	19	6	
Zaragoza	19	7	0,3
Lérida			
Gerona	19	9	2
Barcelona	21	8	
Tarragona	19	10	
Tortosa			
Teruel	19	3	
Castellón	21	13	
Valencia	21	14	
Alicante	25	11	
Murcia	25	12	
Sevilla			
Córdoba	23	8	
Jaén	20	9	
Baeza			
Granada			
Huelva	23	10	
San Fernando	22	12	
Tarifa	19	14	
Algeciras			
Málaga			
Almería	21	14	
Palma	20	13	1p
Ibiza			
Mahón	22	11	6
Las Palmas			
St. Cruz de T.			
Laguna			
Izaña			
Tetuán			
Melilla	22	14	
Tánger	22	13	

Observaciones aerológicas

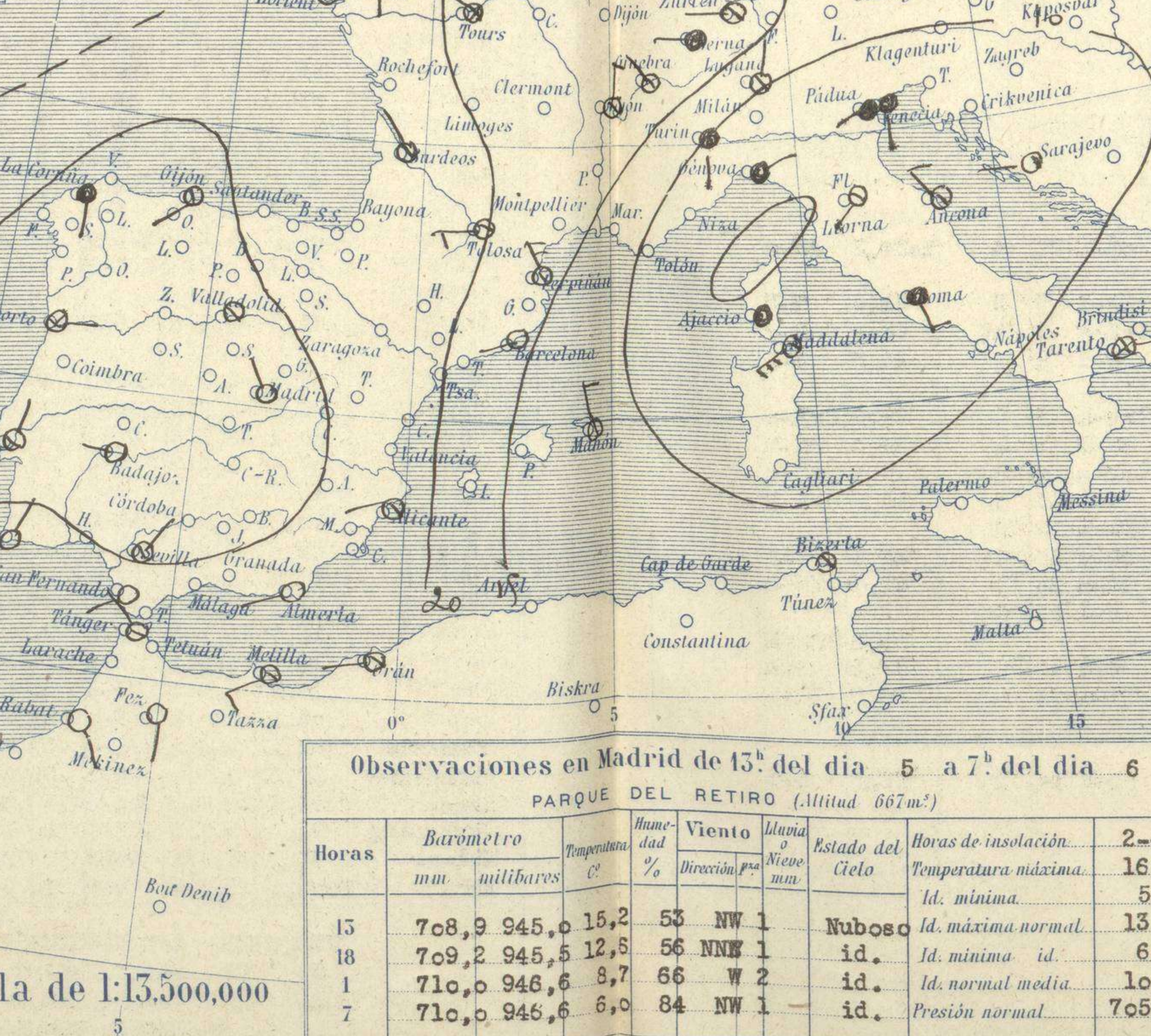
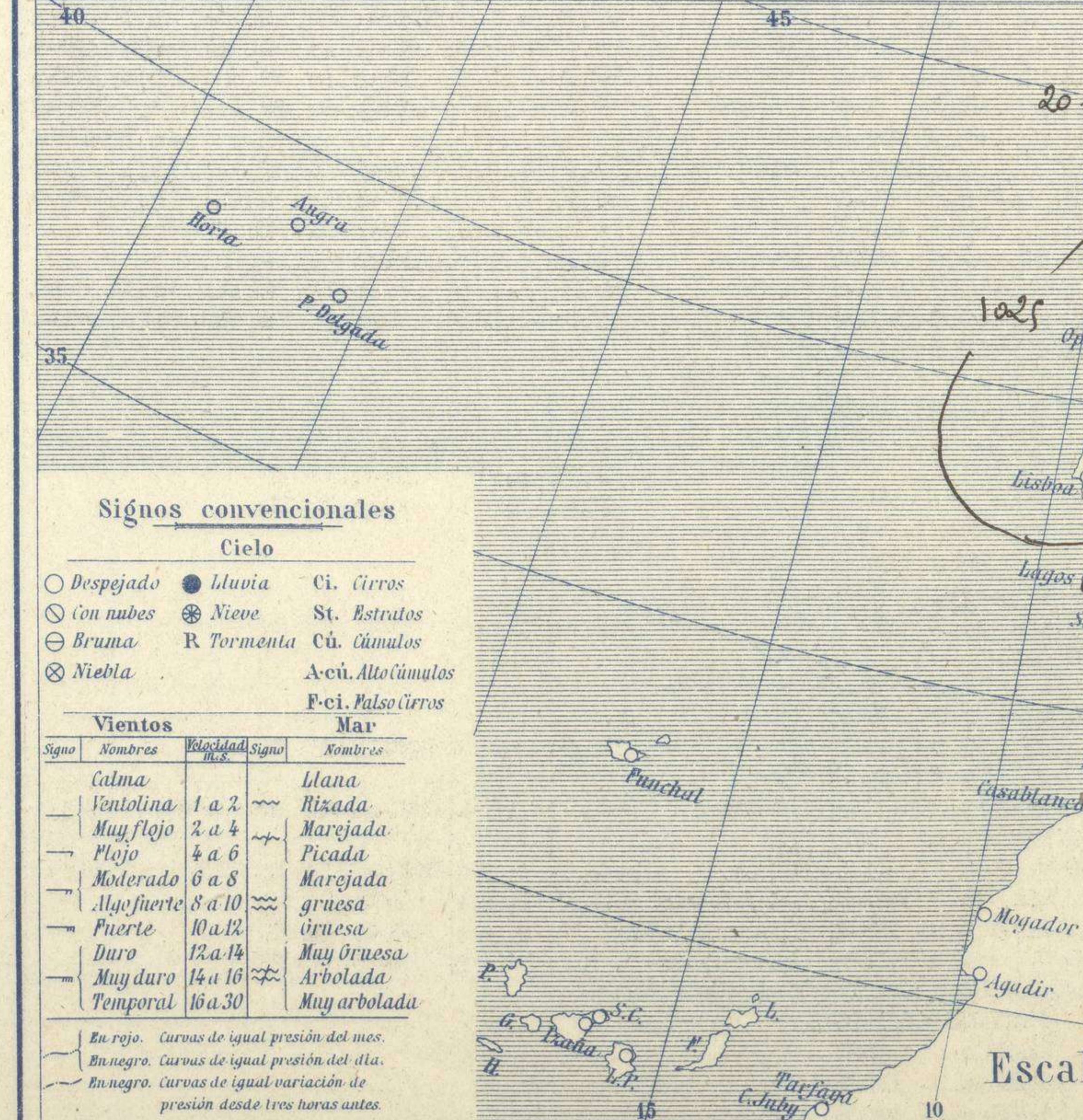


Estado General

Por el Báltico se alejan las presiones débiles y las altas formando un anticiclón bastante bien caracterizado se hallan en España. - También sobre Italia aparece un núcleo borrascoso que produce mal tiempo en el Piemonte, Lombardia y Liguria.

Tiempo probable

EN LAS REGIONES.
I
II
III
IV
V
VI
VII
VIII
IX
X
XI
XII
Vientos flojos de dirección variable y buen tiempo. - Nieblas.



Observaciones en Madrid de 15h del día 5 a 7h del día 6

Horas	Barómetro		Temperatura	Humedad	Viento	Estado del Cielo	Horas de insolación
	mm	milibares					
15	708,9	945,0	15,2	53	NW 1	Nuboso	2-4
18	709,2	945,5	12,5	56	NNE 1	id.	16,2
1	710,0	946,6	8,7	66	W 2	id.	5,9
7	710,0	946,6	6,0	84	NW 1	id.	10,3

Signos convencionales

Cielo			
○	Despejado	●	Lluvia
○	Con nubes	⊙	Nieve
○	Bruma	⊕	Tormenta
⊗	Niebla	⊖	St. Estratos
		⊗	Cú. Cúmulos
		⊗	A.cú. Alto Cúmulos
		⊗	F.ci. Pseudo Cirrus

Vientos			
—	Calma	—	Blana
—	Ventolina	—	Rizada
—	Muy flojo	—	Marejada
—	Flojo	—	Picada
—	Moderado	—	Marejada
—	Algo fuerte	—	gruesa
—	Fuerte	—	gruesa
—	Duro	—	Muy gruesa
—	Muy duro	—	Arbolada
—	Temporal	—	Muy arbolada

En rojo. Curvas de igual presión del día.
En negro. Curvas de igual presión del día.
En negro. Curvas de igual variación de presión desde tres horas antes.

Escala de 1:13.500.000

Escala de 1:27.000.000

Escala de 1:13.500.000

