



BOLETÍN DEL SERVICIO METEOROLÓGICO NACIONAL

Año XLV

Nº 74


24 de JUNIO de 1938

Table with columns for ESTACIONES, Observaciones a 18h (T M G) de ayer, EN LAS ÚLTIMAS 24 HORAS, and Observaciones a 7h u 8h (*) (T M G) de hoy. Includes data for various stations like Vares, Gijón, Oviedo, etc.

(*) Las estaciones que observan por la mañana a 7 h. van consignadas con letras mayúsculas. Las demás observan a 8 h. — Las estaciones marcadas con asterisco*, son las instaladas en Semáforos.

EXPLICACIÓN DE LAS ABREVIATURAS Y DE LAS ESCALAS ADOPTADAS

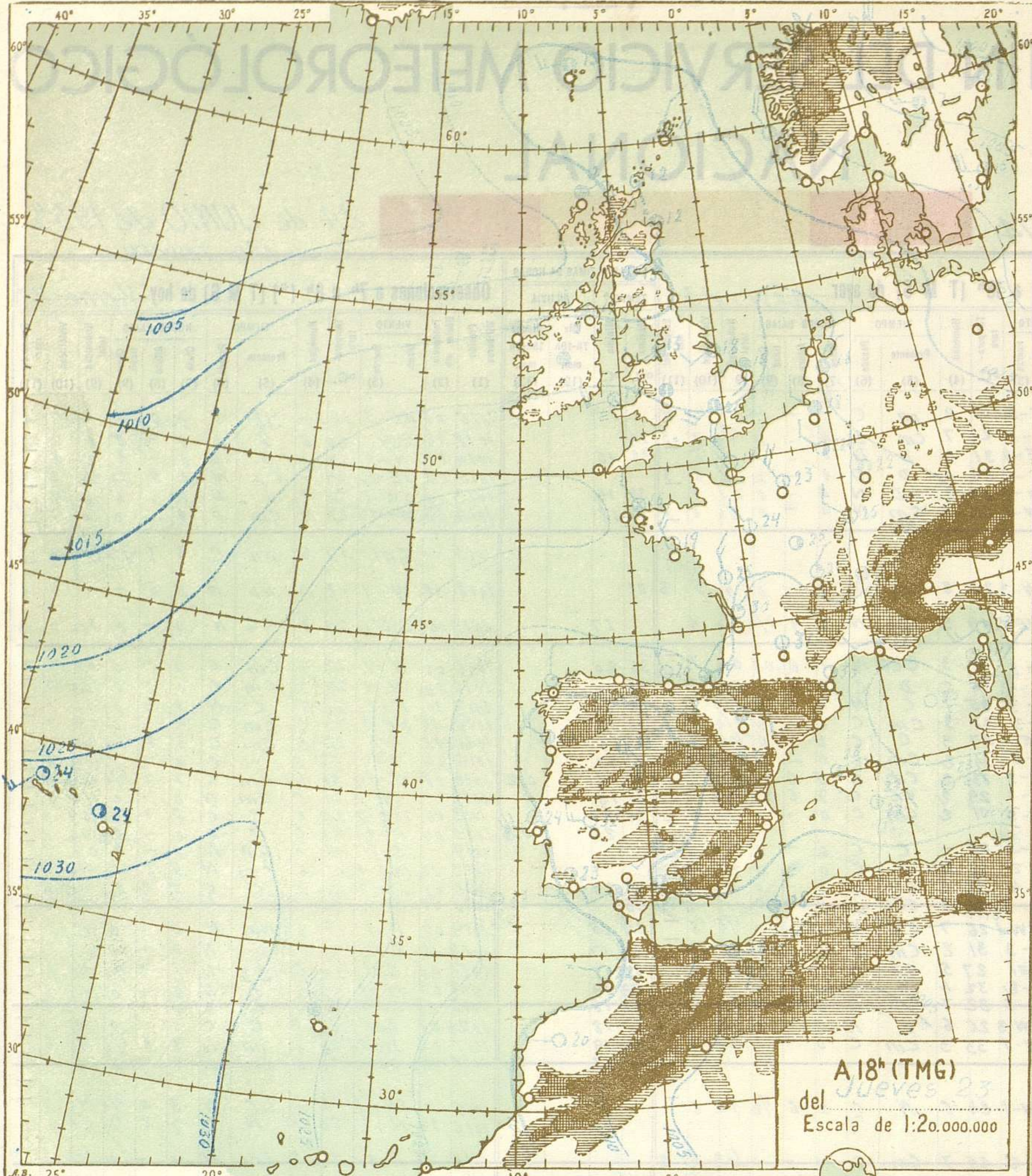
- (1) Valores reducidos al nivel del mar... (2) Variación de la presión... (3) Escala de fuerza del viento... (4) Décimas partes de la cantidad de vapor... (5) Abreviaturas adoptadas... (6) Se refiere esta indicación a las horas transcurridas desde el último parte... (7) Nubes bajas... (8) Altura de la base de las nubes bajas... (9) Cantidad de nubes... (10) Visibilidad... (11) Estado del mar... (12) Cantidad de lluvia...



BOLETIN
SERVICIO METEOROLÓ

SALAMANCA *Viernes 23*

MAPAS DEL



LEYENDA

Presión. - Se indica por las isobaras trazadas de 5 en 5 milibares. A, máximo; B, mínimo.

Frentes. - cálido, frío, ocluido.

Temperatura. - Es el número de la derecha. En los barcos figura bajo un trazo, la del agua.

Viento. - Dirección, la de la flecha. Fuerza: ○, calma; 1-4-9-16-23-31-40. K/h.

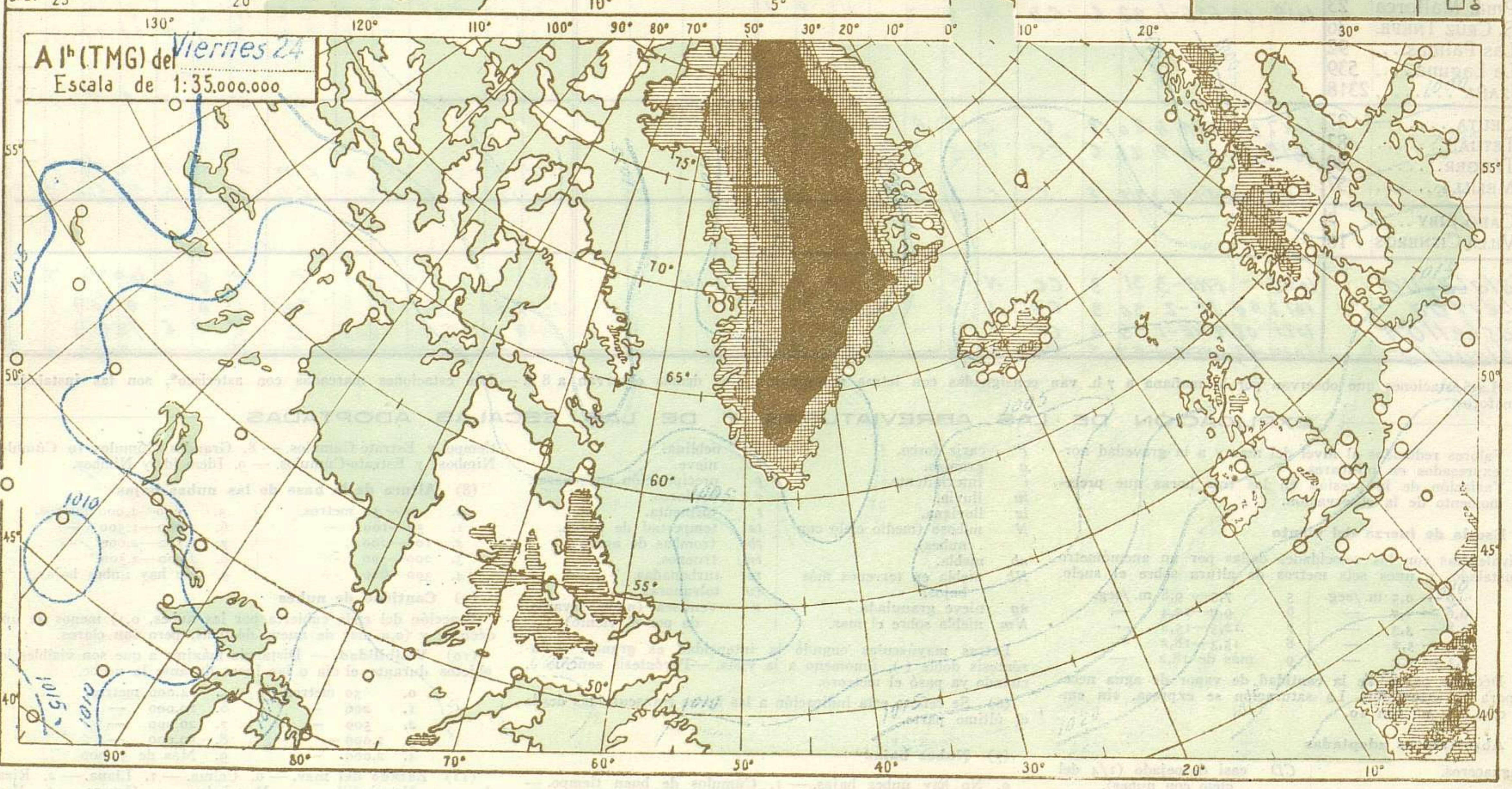
Nubosidad. - ○, despejado; 0,1-1/4-1/2-3/4-0,9; ●, cubierto, ⊗, cielo invisible.

Meteoros. - ∞, calma; ≡, niebla; +, lluvia; •, lluvia, ▽, aguaceros; *, nieve, ⚡, tormentas; ▲, granizo. Para cualquier meteoro, x; |x, aumenta, |x|, disminuye; x|, caso; |x|, intermitente; (x), a la vista; x, más intenso.

Mar. - ~~~, marejada; ~~~~ (thick), gruesa; ~~~~ (wavy), Arbolada.

Escala de altitudes: 0-500 m., 500-1000 m., 1000-1500 m., >1500 m.

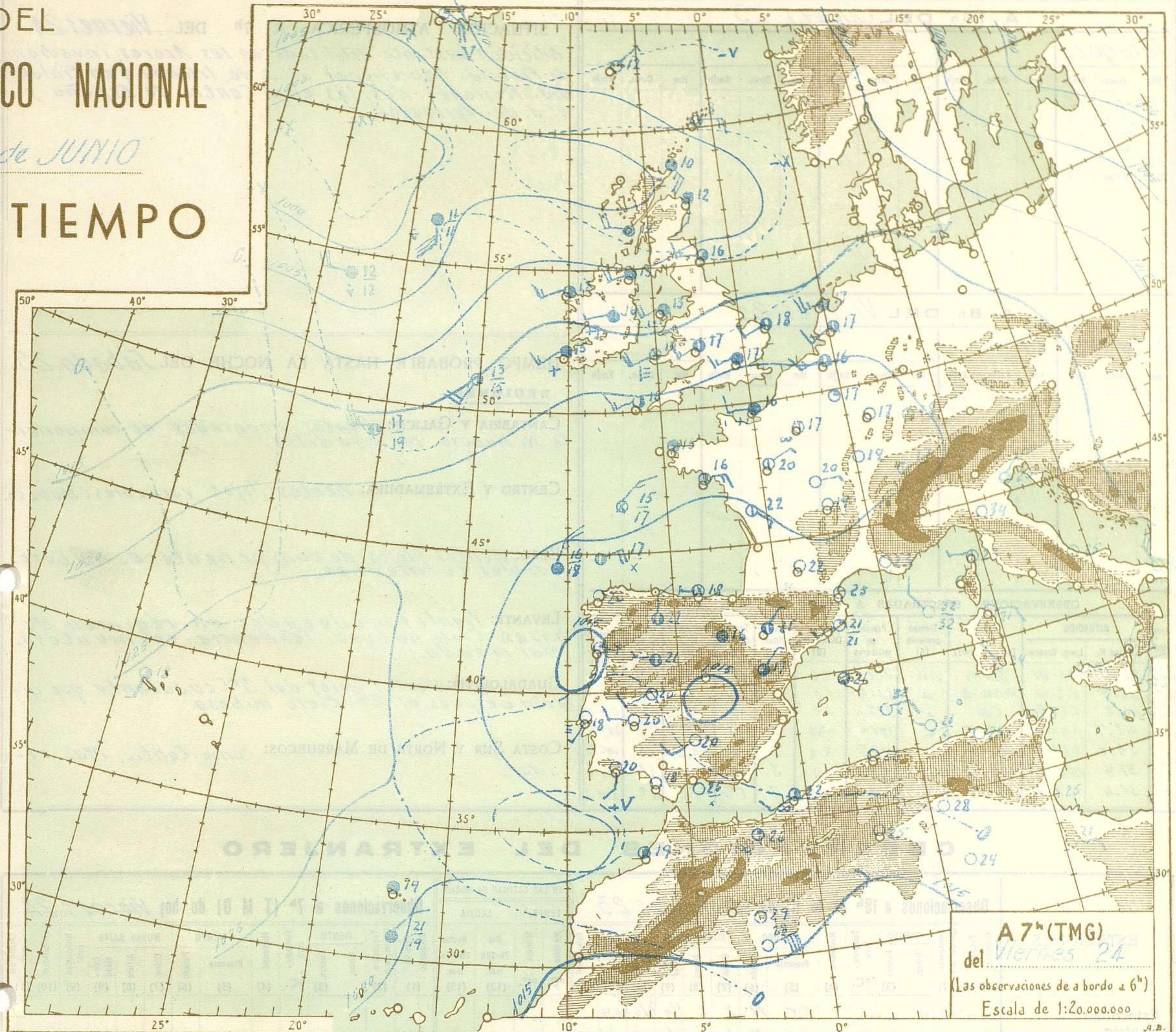
m m., m b.



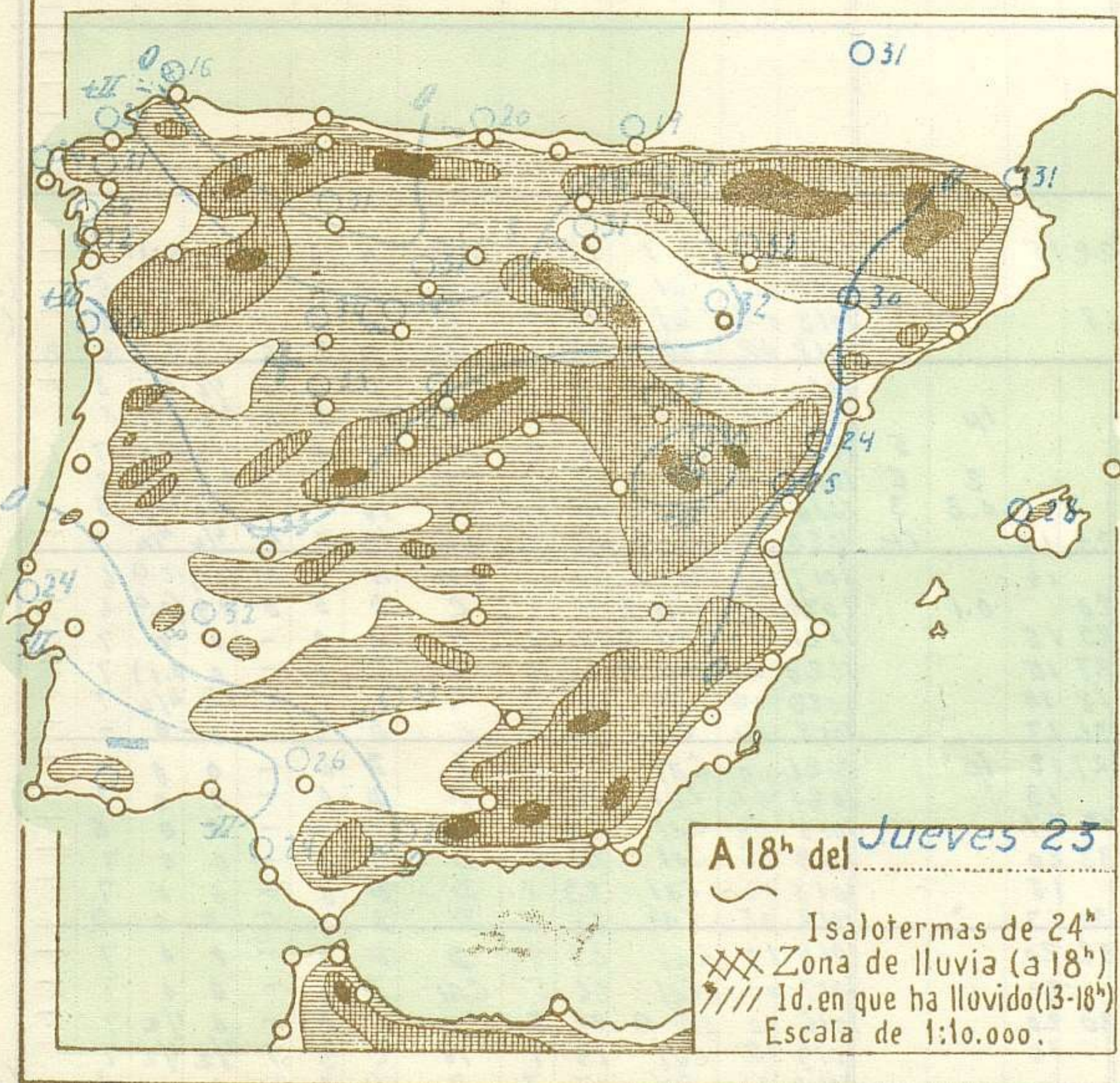
IN DEL
OLÓGICO NACIONAL

del 24 de JUNIO

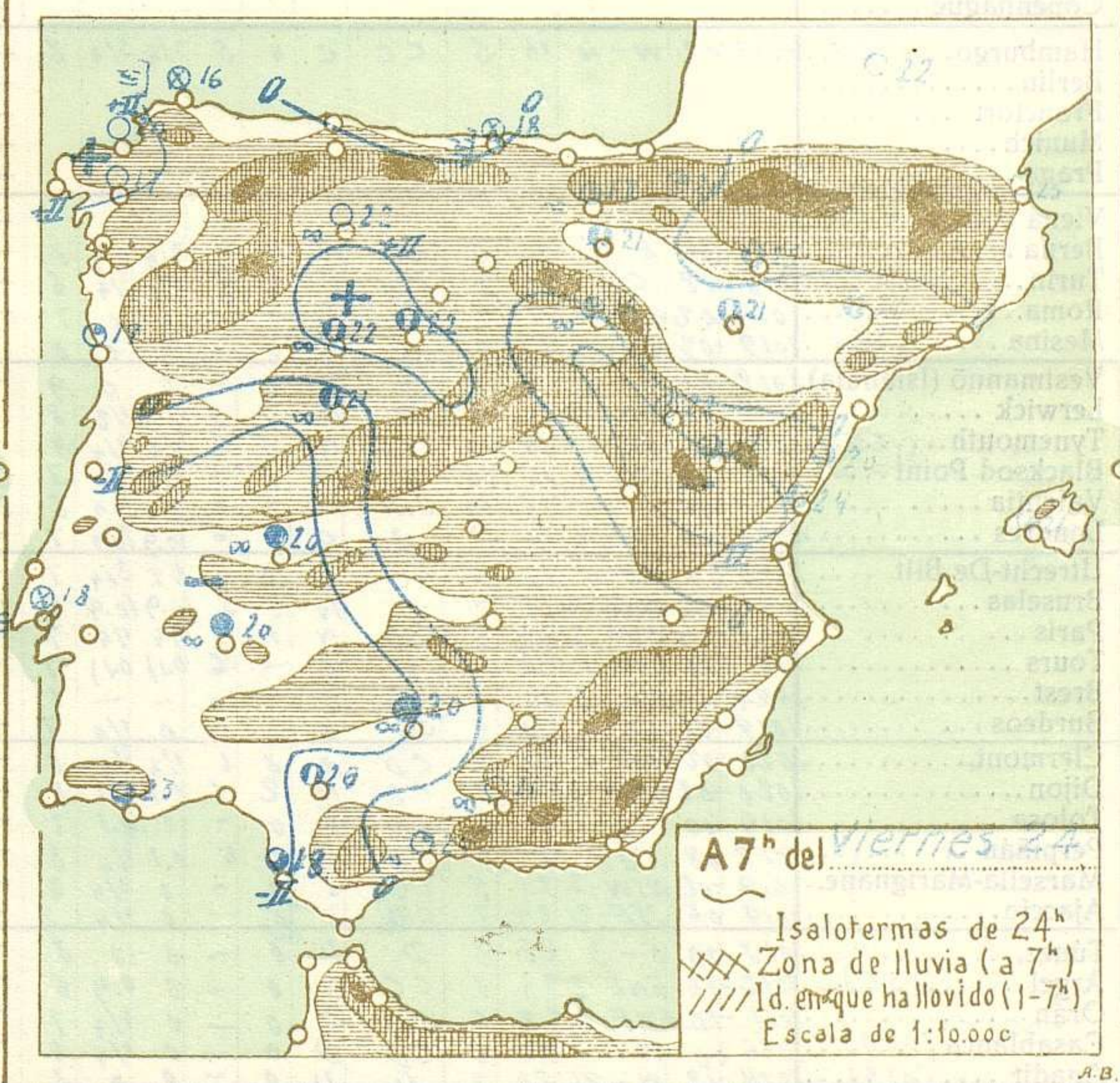
EL TIEMPO



A 7^h (TMG)
 del Viernes 24
 (Las observaciones de a bordo a 6^h)
 Escala de 1:20.000.000



A 18^h del Jueves 23
 ~~~~~ Isothermas de 24<sup>h</sup>  
 XXX Zona de lluvia (a 18<sup>h</sup>)  
 //// Id. en que ha llovido (13-18<sup>h</sup>)  
 Escala de 1:10.000.



**A 7<sup>h</sup> del Viernes 24**  
 ~~~~~ Isothermas de 24<sup>h</sup>  
 XXX Zona de lluvia (a 7^h)
 //// Id. en que ha llovido (1-7^h)
 Escala de 1:10.000

