



BOLETÍN DEL SERVICIO METEOROLÓGICO NACIONAL

Año XLV. Nº 17

28 de ABRIL de 1938
II AÑO TRIUNFAL

Table with columns for ESTACIONES, Observaciones a 18h (T M G) de ayer Miércoles 27, EN LAS ÚLTIMAS 24 HORAS, and Observaciones a 7h u 8h (*) (T M G) de hoy Jueves 28. Rows list various stations like Vares, La Coruña, Santiago, etc.

(*) Las estaciones que observan por la mañana a 7 h. van consignadas con letras mayúsculas. Las demás observan a 8 h. — Las estaciones marcadas con asterisco*, son las instaladas en Semáforos.

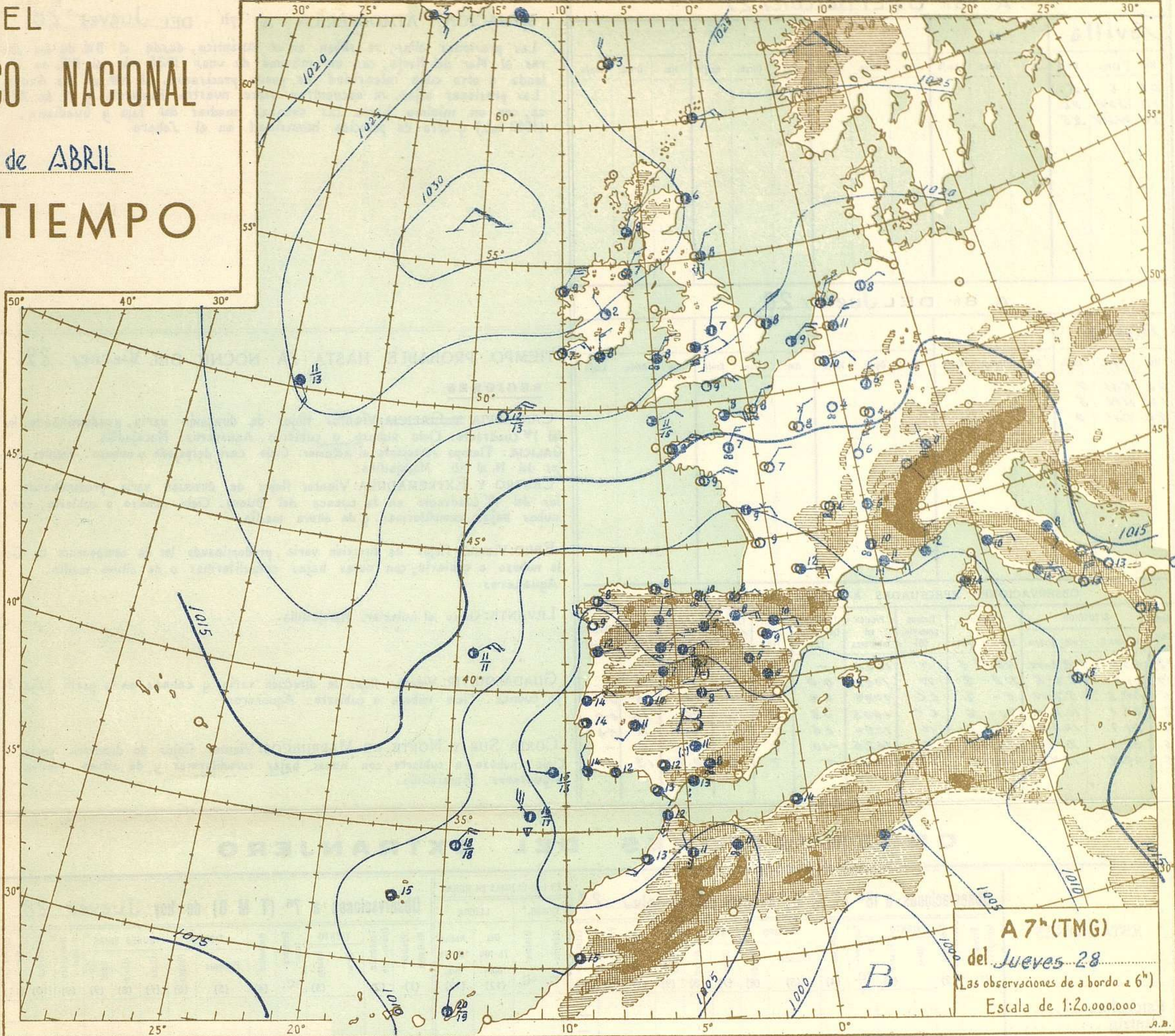
EXPLICACIÓN DE LAS ABREVIATURAS Y DE LAS ESCALAS ADOPTADAS

- (1) Valores reducidos al nivel del mar y a la gravedad normal, y expresados en milibares.
(2) Variación de la presión en las tres horas que preceden al momento de la observación.
(3) Escala de fuerza del viento
(4) Décimas partes de la cantidad de vapor de agua necesaria para la saturación.
(5) Abreviaturas adoptadas
(6) Se refiere esta indicación a las horas transcurridas desde el último parte.
(7) Nubes bajas
(8) Altura de la base de las nubes bajas
(9) Cantidad de nubes
(10) Visibilidad
(11) Estado del mar
(12) Cantidad de lluvia

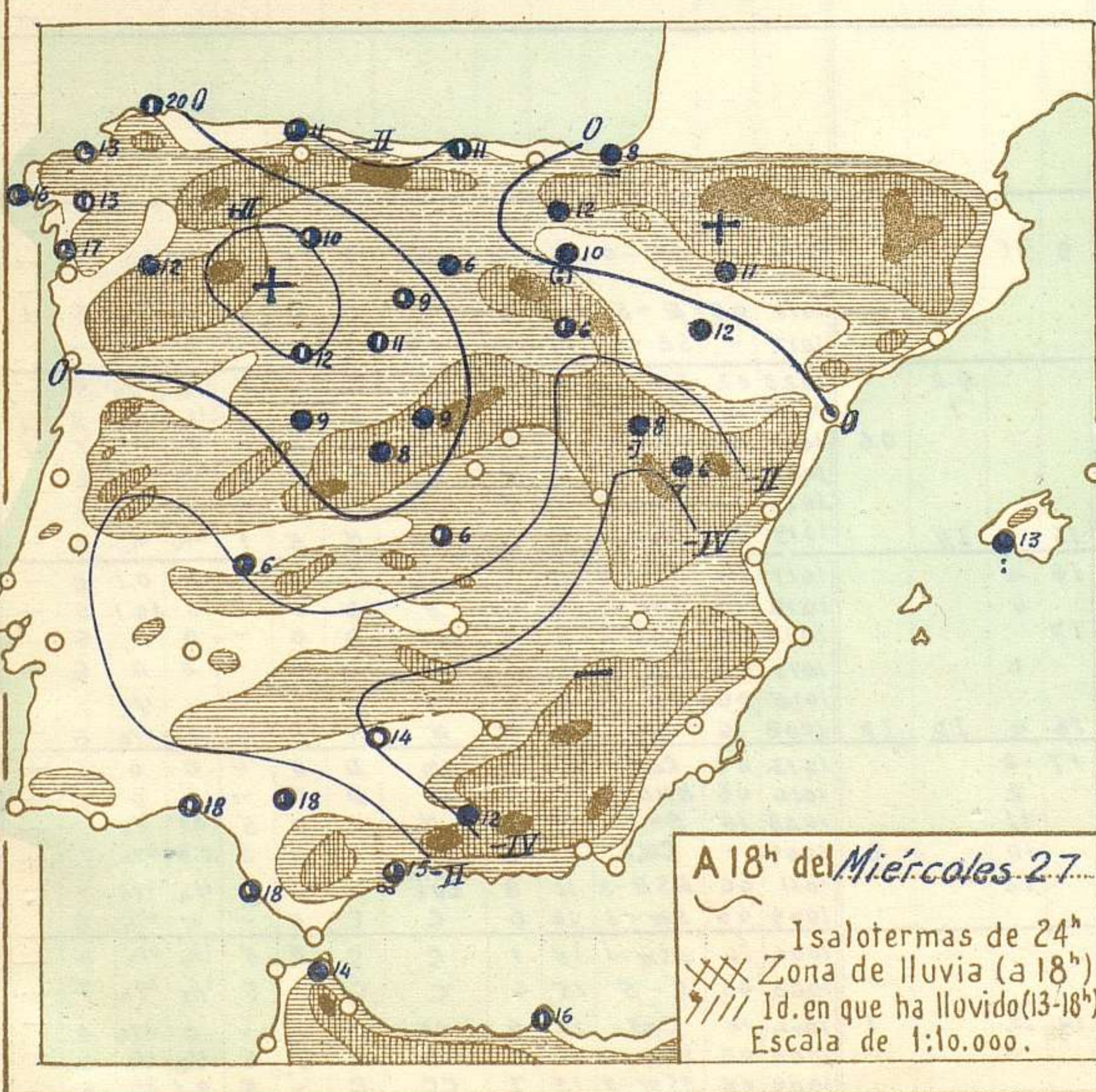
N DEL
OLÓGICO NACIONAL

28 de ABRIL

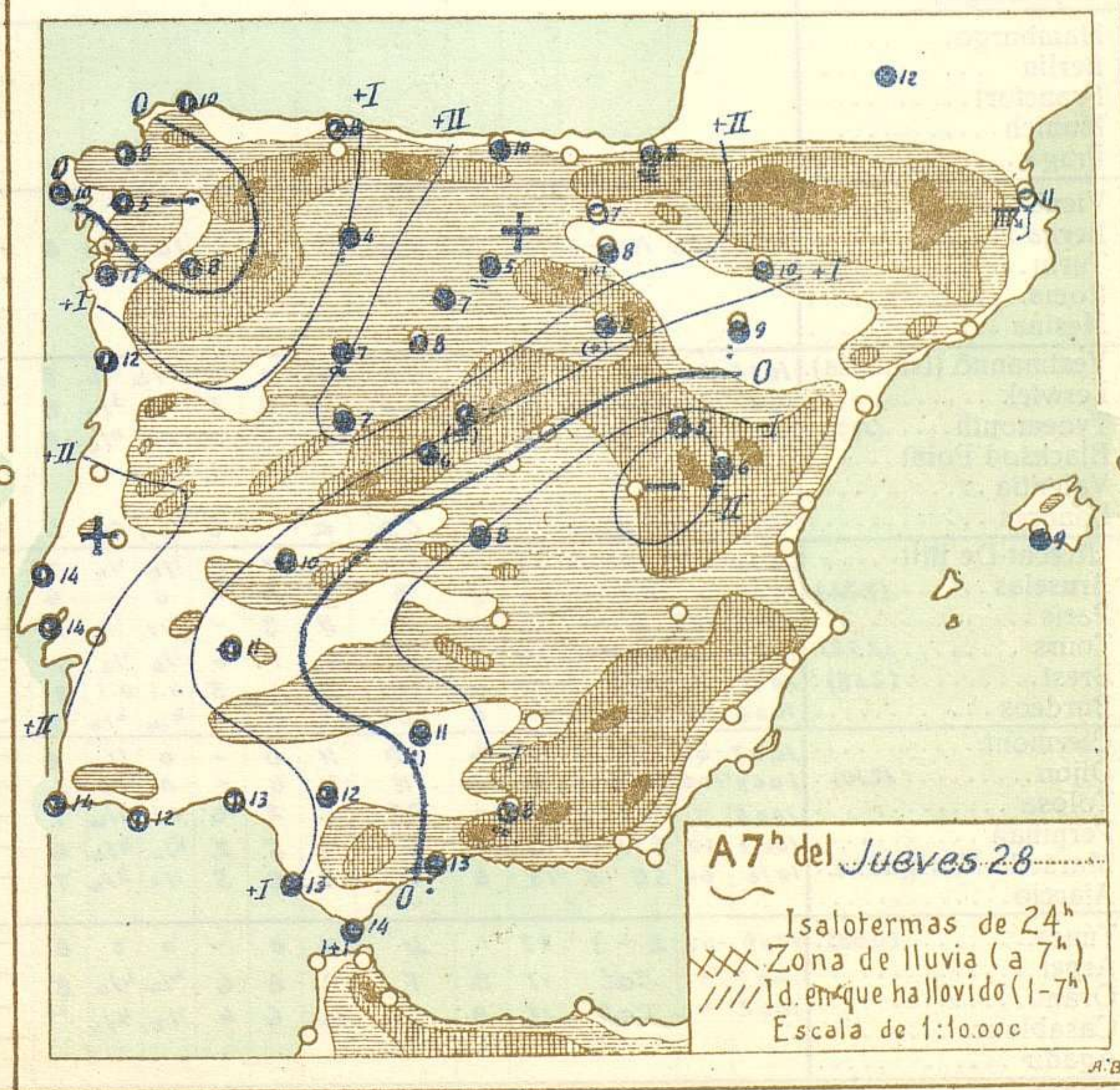
EL TIEMPO



A 7^h (TMG)
 del *Jueves 28*
 (Las observaciones de a bordo a 6^h)
 Escala de 1:20.000.000



A 18^h del *Miércoles 27*
 Isothermas de 24^h
 XXX Zona de lluvia (a 18^h)
 /// Id. en que ha llovido (13-18^h)
 Escala de 1:10.000.



A 7^h del *Jueves 28*
 Isothermas de 24^h
 XXX Zona de lluvia (a 7^h)
 /// Id. en que ha llovido (1-7^h)
 Escala de 1:10.000

