

IDEAL MÉDICO

REVISTA MENSUAL

Anales del Cuerpo Médico de la Beneficencia Provincial

Y DE LA ACADEMIA DE CIENCIAS MÉDICAS

DEFENSOR DE LAS CLASES SANITARIAS

FUNDADOR:

DOCTOR M. RUIZ MAYA

Dirección Científica:

Hospital General de Agudos



Dirección Profesional y Administración:

OSARIO, 16 Y 18

II ÉPOCA. - V TOMO

Córdoba 30 de Junio de 1925

Año IX. - N.º 96

LAXO

*Avena y
Plátanos*

NUTREINA

Los resultados de este alimento son verdaderamente sorprendentes, pues no solamente corrige el estreñimiento de los niños, sino que lo cura en la casi totalidad de las atonías intestinales, causadas exclusivamente por una alimentación inadecuada

MUESTRAS A PETICION

DE VENTA EN BUENAS FARMACIAS Y TIENDAS DE ULTRAMARINOS

Sociedad Española NUTREINA, Cardenal Cisneros, 62.- Madrid

Yodalgon

(SIN YODISMO)

Dosis: Adultos, tres cucharadas al día.—Niños, a cucharaditas.

Jarabe con yodo orgánico, soluble y asimilable, con los principios activos de las hojas de nogal, fumaria, «fucus vesiculosus» y sales remineralizadoras — Linfatismo, Escrofulismo, Obesidad, Artrismo, Arterio-Esclerosis y enfermedades de la piel.

Jarabe Figrán

Dosis: Adultos, tres cucharadas al día.—Niños, a cucharaditas

Jarabe con los principios activos de Grindelia robusta, Acónito, Bálsamo de Tolú y Codeína
Enfermedades del aparato respiratorio

Gotas Sanguíneas Royen

Dosis: Ocho gotas antes de cada comida, disueltas en vino o en agua.

Peptonato de hierro, Cuasia y Strophantus.

Poderoso tónico reconstituyente

Clorosis, Anemias, Inapetencias y Convalecencias.

Treponemol

Elixir depurativo, con sales Hidrargírico potásicas.

Contra las Afecciones sifilíticas.

Dosis: Dos de quince gramos al día.

Muestras y Literatura: Laboratorio "HIGIONE"

J. BATLLE. - FARMACÉUTICO

Diputación, 73

BARCELONA

El alimento perfecto para niños
y estómagos delicados

SE DIGIERE SIEMPRE

MALTARINA

AUTODIGESTIVA

Asegura el normal desarrollo del niño, sin el menor trastorno gástrico.

Constituye un tratamiento seguro de todos los procesos de putrefacción, dispepsia, colitis y entrecolitis.

"CEREALINE"

Alimento concentrado. Verdadero extracto de cereales y leguminosa. Sustituye con ventaja a la leche y caldo. Para enfermos, ancianos y niños.

Gran Cruz y Medalla de Oro en la Exposición Internacional de Génova, 1922

Indicado durante el periodo de lactancia en los niños. Diarreas verdes. Infecciones gastro-intestinales. Enfermos de estómago. Fiebres tifoideas, etc.; y muy especialmente para la mujer durante el periodo de embarazo.

Laboratorio "CEREALINE"

De venta en todas las Farmacias y Droguerías

“NEUMOCOL”

Preparado a base de **Tiocol, Gomenol, Benzoato de sosa, Lactofosfato de cal, Heroína y Jarabe de Eucaliptus**

Premiado con Medalla de oro en el Congreso Internacional de la Tuberculosis, en Barcelona, 1910.-Gran premio en la Exposición Internacional de Amberes 1911

«NEUMOCOL» es insustituible en todas las enfermedades del aparato respiratorio y de efectos altamente reconstituyentes.

Indicaciones principales: Catarros, tos, bronquitis agudas y crónicas, asma, tos-ferina, etc., etc.

LABORATORIO “CEREALINE”

Suero Tónico Estrada

FUERRGINOSO

Arrhenal.	0,05
Glicerofosfato de sosa.	0,15
Glicerofosfato de hierro.	0,05
Sulfato de estriénina.	0,001

Suero fisiológico c. s. para 2 c. c.

INYECTABLE TÓNICO-RECONSTITUYENTE
NEURASTENIA, ANEMIA

A. ESTRADA MORALES, Farmacéutico.—Puente Genil

Suero Tónico Estrada

SIMPLE

Arrhenal.	0,05
Glicerofosfato sódico.	0,20
Sulfato de estriénina.	0,001

Suero fisiológico c. s. para 2 c. c.

INYECTABLE TÓNICO-RECONSTITUYENTE
Antineurasténico de primer orden

A. ESTRADA MORALES, Farmacéutico.—Puente Genil

EPIVOMIN-Sanavida

MARCA UNA NUEVA FASE EN EL TRATAMIENTO DE LA

EPILEPSIA

Insustituible en los VÓMITOS DEL EMBARAZO.

De acción insuperable en los INSOMNIOS.

El constante aumento del número de sus favorecedores es el mejor testimonio de sus maravillosos resultados.

Literatura y muestras a disposición de los señores médicos.

Propaganda exclusivamente a este Cuerpo.

— *Elaboración especial del Laboratorio* —

Sanavida.—Apartado 227.—SEVILLA

LABORATORIOS DEL NORTE DE ESPAÑA
Propietario: J. CUSÍ, Farmacéutico. — FIGUERAS-CATALUÑA



Terapéutica Oto-rino-laringológica y Ginecológica

YODASEPTOL LUNA PEREZ

(NOMBRE REGISTRADO)

Afecciones de las mucosas, *Anginas* (de resultados decisivos en las crónicas) *Faringitis*, *Laringitis*, *Amigdalitis*, de éxito seguro en la *Ozena*.

Leucorrea, Vaginitis, Metritis, etc.

DEPÓSITOS PARA LA VENTA AL POR MAYOR EN MADRID

Sres. Pérez Martín y C.^a, Alcalá, 9 y Sres. E. Durán (S. en C.), Tetuán, 9 y 11

Muestras y literatura gratis a los señores Médicos, previa demanda, al Laboratorio de Especialidades Farmacéuticas Luna Pérez, Lucena (Córdoba)



Marca registrada

Para curar los dolores NERVIOSOS Y REUMÁTICOS (dolores de cabeza, faciales, intercostales, ciáticos, de los riñones, etc.) y las molestias periódicas propias de la mujer, recetad

CEREBRINO MANDRÍ

Cuya fórmula por cucharadita colmada es:

Aci ester. orto, etanoil benceno metiloico	20 centígr.
Para. acet. fenetidina	15 »
Bromhidrato potásico	5 »
Cafeína	5 »
Extracto flúido de gelsemium sempervidens	5 milígr.

Este producto se elabora por el **Dr. Francisco Mandrí**, médico y químico-farmacéutico, en su laboratorio, Escudillers, 6.—BARCELONA.

Imp. Moderna — Córdoba.

Para curar los dolores NERVIOSOS Y REUMÁTICOS (dolores de cabeza, faciales, intercostales, cardíacos, de los riñones, etc.) y las molestias periódicas propias de la mujer, recetar

CEREBRINO MANDRI

Cuya fórmula por cucharadas es:

20 centigr.	Acet. orto, etanol beneno metilico
15 »	Para acet. fenilidina
5 »	Bromhidrato potásico
5 »	Cafeina
5 miligr.	Extracto líquido de gelsemium sempervidens

Este producto se elabora por el Dr. Francisco Mandri, médico y químico-farmacéutico, en su laboratorio, Escudellers, 6.—BARCELONA.

Imp. Moderna — Córdoba



Marca registrada

IDEAL MÉDICO

REVISTA MENSUAL

ANALES DEL CUERPO MÉDICO DE LA BENEFICENCIA PROVINCIAL
Y DE LA ACADEMIA DE CIENCIAS MÉDICAS

FUNDADOR: DR. M. RUIZ MAYA

II ÉPOCA.-V TOMO

CÓRDOBA 30 DE JUNIO DE 1925

NÚM. 96.-AÑO IX

DIRECCIÓN CIENTÍFICA:

Dr. EMILIO LUQUE MORATA, Decano de la Beneficencia Provincial

CIRUGÍA DE MUJERES

DEL SANATORIO QUIRÚRGICO «LA PURÍSIMA»

CONSEJO DE REDACCIÓN: EL CUERPO DE LA BENEFICENCIA

Dr. Altolaquirre Luna
Profesor agregado de Cirugía

Dr. Gómez Aguado
Tocólogo de la Casa Cuna

Dr. Jiménez Ruiz
Profesor agregado de Oftalmología

Dr. Luque Ruiz
Profesor agregado de Cirugía

Dr. Otero Sánchez
Profesor agregado de la Casa Cuna

Dr. Romera
Cirugía.-Hospital de Crónicos

Dr. Ruiz Maya
Nerviosas y mentales.-Manicomio

Dr. Sánchez Gallego
Profesor agregado de Medicina

Dr. Berjillos del Rio
Profesor agregado del Manicomio.-Piel y sífilis

Dr. Gutiérrez Sisternes
Oftalmología

Dr. León Avilés
Profesor agregado de Medicina

Dr. Navarro Moreno
Cirugía de hombres.-Otorinolaringología

Dr. Rodríguez Camacho
Medicina general. - Laboratorio

Dr. Roncal
Medicina.-Laboratorio

Dr. Vázquez de la Plaza
Medicina

Dr. Villegas Montesinos
Medicina operatoria

COLABORADORES:

TODOS LOS COMPAÑEROS DE LA PROVINCIA



EL SISTEMA ENDOCRINO SIMPÁTICO

SINDROMES SIMPATICOS

POR EL DR. M. RUIZ MAYA

VI

Métodos de exámen: Físicos

Reflejo pilomotor, trlicorreflejo, reflejo tricomotor, es un fenómeno normal—erección pilomotoriz, carne de gallina—que se produce por la sensación de frío, excitación sensorial violenta, principalmente acústica, y excitación psíquica, emociones. Débese a la erección del pelo, por la acción excitomotriz del simpático sobre los erectores pilorum. En ciertos casos, este fenómeno normal hácese marcadísimo, patológico, si cabe la expresión: un ligero roce sobre la piel de la mama o del esternón o en cualquier otro lugar, una ligera excitación térmica o eléctrica, percusión con el martillo de reflejos, etc., produce horripilación. Trátase siempre de individuos en que el tono del simpático hállase notablemente elevado, de sujetos simpaticotónicos, siendo la reacción precoz, intensa y duradera. Apréciase también en los hipertiroideos y espamofílicos. Este reflejo, aún en estudio, preténdese utilizarlo en el estudio de de las lesiones de la médula.

Dermografismo.—Se obtiene frotando la piel, sobre todo del tronco, con un objeto romo; puede obtenerse con estímulos térmicos y eléctricos. Consiste en la aparición de una línea roja, rodeada por una zona pálida, circundada a su vez por otra eritematosa; aparece pronto el fenómeno, próximamente al minuto del estímulo, y pasados dos o tres, sobre la línea central, van apareciendo en relieve manchas pálidas a modo de habones de urticaria. persistiendo de unos minutos a más de una hora. Encuéntrase en los sujetos en que el sistema vasomotor de la piel hállase muy excitado, sobre todo en los afectos de neurosis del sistema. Según *Polonski* es sintomático de simpaticoastenia.

Como modalidades especiales de dermatografismo, deben anotarse: *El signo de la mancha roja o signo de Marañón*. Se obtiene

Ceregumil FERNANDEZ

ALIMENTO COMPLETO VEGETARIANO

Insustituible en las intolerancias gástricas y afecciones intestinales

Fernández & Canivell y Compañía.—MALAGA

excitando ligeramente, con un objeto romo, la piel de la cara anterior del cuello, en la porción correspondiente al cuerpo tiroides. Consiste en la provocación de una fuerte reacción vasodilatadora cutánea, que a veces se limita inferiormente por una zona de vasoconstricción. Es positivo y de gran valor en el hipertiroidismo. En caso de Basedow debe de ser positivo, más si resulta negativo ha de pensarse en la coexistencia, y predominantemente, de un síndrome vagotónico. *G. Parturier* dice haber hallado lo que él llama *signo inverso de Marañón*, en caso de hipotiroidismo: una zona pálida, enmarcada por una zona roja que bordea el cuerpo tiroides.

Reacción perversa de Hess y Konningstein.—Consiste en la provocación de una reacción vasoconstrictora y, al par, del reflejo pilomotor en la zona estimulada. Obsérvase en la hipersimpaticotonía.

Dermografía alba, línea blanca suprarrenal o raya de Sargent, que todo es lo mismo, se obtiene de igual manera, principalmente sobre la piel del abdomen. No tiene el valor que se la quiere dar como síntoma en la insuficiencia suprarrenal; puede provocarse su aparición en individuos sanos.

Fenómeno de Hering.—Consiste en los cambios que se obtienen en la frecuencia y plenitud del pulso en los momentos inspiratorios y expiratorios profundos. Afírmase que en los individuos simpaticotónicos con síndrome exagerado, produce aumento de frecuencia e hipotensión.

Reflejo del plexo solar, de Thomas y Roux o reflejo celio cardíaco de Bañuelos y Malleda.—Se obtiene comprimiendo la pared abdominal en el lugar de proyección del plexo celiaco. Consiste en la modificación de la frecuencia del pulso, en parecidos términos a lo que sucede en el reflejo óculo cardíaco. Suele coincidir con éste: aumento en los simpaticotónicos y disminución en los para; este reflejo es propio de los primeros, así como el óculo cardíaco suele ser de los parasimpaticotónicos. En ocasiones se obtienen resultados paradójicos con ambos reflejos, predominando uno y hasta invirtiéndose el otro.

Nóvoa Santos ha estudiado las modificaciones del pulso, al reponer las vísceras en los ptósicos abdominales, habiendo obtenido: aceleración ortostática, es decir, al pasar el enfermo del decúbito a la posición vertical, seguida de disminución, que baja de la cifra primeramente obtenida en el decúbito, al reponer las vísceras en la posición de pie.

Santenoise y Codet utilizan los efectos de la excitación electiva del plexo sobre la vasomotricidad abdominal y pulmonar, para el estudio del sistema. Proceden así: estando el sujeto en ayunas, desde la noche anterior, le examinan, por la mañana, en decúbito dorsal, en calma, aislándole de todo estímulo emocional, aplicándole el brazalete del oscilómetro de Pachon. Buscan la oscilación máxi-

Fluothymina: *Tos ferina, Tos espasmódica, Tos de los tuberculosos.*

ma, en este momento comprimen con ambas manos de modo progresivo el epigastrio, hasta percibir distintamente los latidos aórticos, sin aplastar el vaso. La excitación solar, cuando el reflejo es positivo, provoca vasodilatación refleja abdominal y vasoconstricción pulmonar, que asociadas concurren a rebajar la presión diferencial, disminuyendo el índice oscilométrico; éste, al cabo de unos segundos, disminuye de amplitud, haciéndose muy pequeño, y si a los veinte segundos se afloja la compresión aún persiste este estado un cierto tiempo, volviéndose a la normalidad progresivamente. Es positivo en los hipersimpaticotónicos, en el Basedow y en los trastornos de la menopausia y en los emotivos.

Señálanse otros reflejos físicos sin importancia, referentes a las variaciones en ritmo del pulso y al reflejo pupilar: *Reflejo pneumocardial de Walser*: lentitud del pulso en la inspiración forzada, asignándole idéntica significación que al óculo cardiaco con respecto al vago. *Fenómeno reflejo de Hering-Kratschner*: lentitud del pulso por la excitación de la mucosa nasal con vapores irritantes. *Fenómeno de Tschermak*: lentitud del pulso por compresión del vago a nivel del cuello. *Recht* ha podido observar con esta prueba, en sujetos sanos y enfermos, que se provocan, tras un corto periodo latente, una disnea, que se traduce por inspiraciones profundas y expiraciones rápidas, con sensación de «falta de aire»; disnea que desaparece con la cesación de la compresión y que se sigue de apnea. Quizá en este fenómeno intervenga además algún trastorno de la circulación cerebral provocado por la compresión de la carótida y de la yugular.

Reflejo cardiaco a la convergencia ocular, de Ruggeri: modificación del pulso provocada por los movimientos de convergencia de los ojos. *Hippus respiratorio de Koranyi*: dilatación pupilar y miosis consecutiva, en la inspiración profunda y expiración subsiguiente; dato de la hiperparasimpaticotonía. *Reacción pupilar ortótica*: dilatación pupilar al pasar del decúbito a la posición vertical, en los hiperparasimpaticotónicos. *Asthenocoria*. Nombre dado por *C. F. Arroyo*, a un fenómeno, que dice hallar siempre en los hipoadrénicos, consistente en reacción pupilar a la luz, lenta, perezosamente, seguida, haciendo mirar al sujeto directa y fijamente a la luz, de midriasis, también lenta y perezosa, a la que sigue nueva tendencia a la miosis, después a la midriasis, y así durante unos cuarenta segundos, hasta que queda en midriasis, a pesar de persistir el estímulo lumínico. Nosotros lo hemos observado algunas veces en los hiperparasimpaticotónicos.

Métodos farmacológicos

Son los más interesantes por su valor clínico. Utilízanse aquellas sustancias que nombramos al principio como simpaticotropas y parasimpaticotropas, principalmente la adrenalina, atropina y pilocarpina.

Fluothymina: *Coqueluche, Tos.*

Pueden emplearse en instilación ocular, buscando fenómenos locales o en inyección hipodérmica, para provocar fenómenos generales. He aquí las pruebas más importantes:

Reacciones oculares: Prueba de Loewl o midriasis adrenálica.—Se obtiene instilando en el saco conjuntival de tres a seis gotas de la solución de adrenalina al milésimo, en una o dos veces con intervalo de cinco minutos. Consiste en la provocación de amplia midriasis a los quince minutos, llegando al máximo de los treinta a los sesenta, para disminuir a los noventa, si bien conservándose según los casos de 18 a 48 horas, y algunas veces más. En el sujeto normal suele ser negativa, resultando francamente positiva en los hipersimpaticotónicos. En los hiperpara, como en los sujetos normales solo produce vasoconstricción.

Prueba ocular de la pilocarpina.—Se obtiene instilando unas gotas de una solución al 2 por 100 de pilocarpina. Consiste en la provocación de una fuerte miosis prontamente y de duración variable, de una hora a dos días. Es positiva en los hiperpara y negativa en los hipersimpaticotónicos.

Prueba ocular de la atropina.—Se obtiene instilando unas gotas de una solución al 1 por 100 de atropina. Consiste en la provocación de midriasis. Admítase, cuando es rápida y amplia, como prueba positiva de hiperpara. *Siciliano*, distingue: Midriasis amplia sin llegar al máximo y de corta duración: hipotonía del simpático e hipertonia del para simpático; midriasis máxima y duradera: hipertonia del simpático e hipotonía del parasimpático; midriasis moderada y duradera: hipotonía de ambos; midriasis máxima y de corta duración: hipertonia de ambos. La comprobación de estas conclusiones será de gran trascendencia clínica, como elemento de diagnóstico en los neurotónicos y en los hipotensos de ambos sistemas.

Como reacciones locales, se han empleado además: la cocaína, con resultados idénticos a la adrenalina, tres a cuatro gotas de la solución de al tercio por ciento; y la pilocarpina-cocaína (tres a cuatro gotas de solución de pilocarpina al 0'3 por 100 y 1 por 100 de cocaína).

Muck ha aplicado la adrenalina al uno por mil en pulverización sobre la mucosa nasal, hasta llegar a la isquemia, tocando luego ligeramente, con un objeto romo, la extremidad anterior del cornete inferior. Observando de vez en vez, ha apreciado varios tipos de reflejos vasomotores normalmente; prodúcese en los puntos tocados un ligero enrojecimiento, que desaparece pronto sobre el fondo anemiado. Otras veces, obsérvanse manchas de un rojo intenso, punteado muy duradero sobre la zona isquémica: asmáticos, rinitis vasomotriz, catarro de heno, prueba entonces de hiperexcitabilidad del parasimpático. En otras ocasiones, cuando se disipa la acción de la adrenalina, restan manchas muy blancas, correspondientes a los puntos tocados con la sonda; *Muck* ha encontrado

Fluothymina: *Dr. Tayá y Dr. Bofill.*

esta reacción farmaco-física en los individuos con jaqueca simpaticotónica y entiende puede servir para el diagnóstico en los casos de cefalea de origen dudoso, siendo expresión de un tono simpático local exaltado.

Reacciones generales: Prueba de la pilocarpina.—Se obtiene inyectando cinco miligramos (Petren y Bauer) o un centígramo (Eppinger y Hess) para un individuo de peso medio de 70 kilos, en región deltoidea o en la nalga. Consiste en la provocación, de cinco a quince minutos, los de sudoración profusa, salivación intensa, hipersecreción nasofaringeobronquial, bradicardia, miosis y algunas veces náuseas, vómitos, diarrea y sensación de tenesmo vesical y rectal. Es positiva en los sujetos hiperparasimpaticotónicos, en los que actúa excitando las terminaciones parasimpáticas.

Prueba de la atropina.—Se obtiene inyectando de dos décimas de milígramo a un milígramo (Eppinger y Hess, y hasta dos miligramos (Müller, cuando con uno resulta negativa); prodúcese a los pocos minutos midriasis, disminución de la secreción salivar, taquicardia, inhibición de las funciones motoras del tubo digestivo. Es positiva en los mismos sujetos que lo es la pilocarpina, actuando por paralización de las terminaciones parasimpáticas; su acción se limita al territorio del vago cefálico y mesocefálico, no llegando al vago pelviano.

Nóva Szntos, hace notar estos interesantes hechos: en un bradicárdico puede suceder: que se produzca aumento de la frecuencia del pulso, quince o más pulsaciones a poco de la inyección («bradicardia neurógena por excitación del vago cardíaco») o que este aumento sea muy ligero o nulo («bradicardia miogena, relacionada con alteraciones funcionales del sistema intracardiaco de origen y conducción de la excitación»); para el caso último, recomienda Müller repetir la prueba y doblar la dosis, con lo que suele ser positiva: aceleración a los quince minutos, alcanzando pronto el máximo, para decrecer paulatinamente y terminar el efecto de la inyección a la primera o segunda horas. Las reacciones fuertemente positivas «indican que la bradicardia depende de estados irritativos, hipertónicos, del centro cardíaco del vago, de las fibras que discurren en las raíces o en el tronco del nervio, o en fin, de la mismas terminaciones sinusales del vago.»

Además de para estos fines, *Marris* utiliza la prueba como medio de diagnóstico en las septicemias de carácter eberthiano. Somete al sujeto a un reposo absoluto buscando la estabilización del pulso, ocho a diez minutos; una vez conseguida se inyecta en región deltoidea milígramo y medio de atropina y se espera quince a veinte minutos; si al cabo de éstos la modificación obtenida es sólo de un aumento de quince o menos pulsaciones, trátase de un enfermo del grupo eberthiano; si pasa de quince, llegando a veinte o treinta, no pertenece a este grupo.

Fluothymina, Coqueluche, Tos.

SEMIOLOGÍA DEL OXOFTALMOS

POR EL DR. JIMÉNEZ RUÍZ

II

Tenonitis

Inflamación de la bolsa serosa retro-ocular; O'Ferrac la llama así; de Weker, capsulitis; Carrón de Villar, perioftalmia ó hídropsia de la cápsula de Tenón; Panas, higroma de la bolsa serosa del ojo.

Proceso que muy raras veces se observa; es conveniente conocer su característica para evitar confusiones.

Mucho se ha escrito de su origen y no están en lo cierto los que se lo atribuyen a un proceso reumatismal, quizás sea con frecuencia éste, pero no en todos los casos como bien se demuestra en uno de los casos clínicos referidos aquí, en que ni por la edad del paciente, ni por las manifestaciones de sus familiares no se encontraba dicho origen; pero su curso clínico y su terminación y obediencia al tratamiento, dan la seguridad de su diagnóstico. Comienza la inflamación de la bolsa serosa del ojo insidiosamente, ligero dolorimiento en el ojo y región orbitaria correspondiente, que se acentúa con los movimientos, quizás debido a la propagación de la inflamación a las vainas tendinosas, pronto aparece la exoftalmia que se muestra en sentido recto, pero que es un poco marcada, ligero quemosis localizado en el fondo de saco inferior, párpado en ptosis sin edema y de color pálido, no se comprueba fiebre ni síntomas generales, el dolor disminuye y a veces puede imprimirse movimientos pasivos al ojo sin grandes molestias y se hace la compresión sin que el enfermo sufra; desde el primer día se comprueba pupila dilatada, fondo de ojo normal y agudeza visual buena, ésto constituye a grandes rasgos la llamada Tenonitis serosa, existe otra o ésta misma variedad si el líquido o serosidad depositado en la cavidad virtual existente entre las dos hojas de la cápsula retro-ocular supura, se forma la variedad de Tenonitis supurada en todo parecido al flemón retro-ocular en período evolutivo, otras veces esta serosidad se condensa y forma como una membrana, llamándose entonces fibrosa como la llamo Panas y también Tenonitis crónica proliferante.

BULGALÁCTIDO

Cultivo de bacilos Búlgaro, Láctido y Bífido

DOSIS: Adultos: 1 o 2 cucharadas de sopa en cada comida, pura o mezclada con agua azucarada. Niños: cucharaditas de café.

INSTITUTO MÁRQUEZ. - MÁLAGA

Las causas más frecuentes de este proceso son unas veces el reumatismo, otras la blenorragia, las heridas de las órbitas, y por fin y menos frecuentes las operaciones de los músculos y tendones del ojo.

El pronóstico es bueno y el tratamiento se reduce al empleo de salicilato sódico y aspirina como tratamiento general, y la fomentación caliente como tratamiento local, y cuando supura el tratamiento es idéntico al flemón retro-ocular.

Trombo-flebitis orbitaria

La inflamación de las venas orbitarias es unas veces originada por la inflamación de las venas de la proximidad, bien sea llegando los gérmenes de las venas fasciales, flebitis anterior o de las venas de la dura-madre, o sea de flebitis posterior, localizándose de un origen u otro en las venas orbitarias.

Muchos son los orígenes de esta inflamación, y sólo la enumeraremos haciendo mención expresa de los más frecuentes.

En primer lugar, las enfermedades generales llamadas caquecticas o hemáticas, de localización muy poco frecuente en venas orbitarias y seno cavernoso, más aun en los senos longitudinal y transversos; causa también de trombo-flebitis orbitarias son algunos procesos sépticos localizados o generalizados de cara y cabeza por la comunicación venosa que existe por medio de las venas frontales sub orbitarias las del dorso de la nariz; angular y palpebrales, éstas venas confluyen a nivel del ángulo mayor del ojo, y forma la oftálmica superior.

Frecuentemente los forúnculos y abscesos del labio superior, por la relación de la vena labial superior con la facial, que desemboca en su extremo superior, no la del labio inferior que lo hace en el extremo inferior cerca de su desembocadura, en la vena yugular interna. También por estas comunicaciones es fácil la formación de una trombo-flebitis de origen erisipelatoso.

Las afecciones de la faringe por sus venas, se ponen en relación con el plepo pterigoideo, y de éste, por la vena del agujero oval al seno cavernoso. De la amígdala bien por éste camino o vena oftalmo-facial van a la facial, y son también orígenes de trombo-flebitis.

También, aunque menos frecuentes, son las trombo-flebitis debida a procesos sépticos de nariz y región temporal; éstas por las venas temporales medias van a las palpebrales y oftálmicas y las dependientes de proceso dentario, las venas de la cara tanto el frontal como el maxilar y especialmente el etmoido esfenoideal que puede transmitirse a venas orbitarias, venas de la dura madre y meninges con menos frecuencia; las inflamaciones de la región cérvico-facial con flebitis de la yugular interna propagada al golfo de ésta vena, seno-cavernoso y venas orbitarias.

Fluothymina: *Dr. Tayá y Dr. Bofill.*

PRODUCTOS NACIONALES

Quimioterapia Bacilocócica de Koch
por la Cinameina colessterinada

 **LUZON** 

Medicación hipodérmica paraespecífica y profiláctica de las bacilosis locales, de resultados muy satisfactorios y casi siempre de curación clínica en los comienzos evolutivos de los procesos bacilocócicos bajo sus formas septicémicas o tifo-bacilocócicas de Landouzy y Anatómica o de evolución lenta

AMPOLLAS DE 3 C. C. (con y sin gomenol)

RECALCIFICANTES **LUZON**

ADRENALINADO - METILARSINADO - METILAR
SENIGLUCOSADO -- RECALCIFICANTE (SOLO)

Preparado en discos. DOSIS: Tres al día

Ampollas LUZON

para RAQUIENESTESIA

Cada ampolla contiene diez centg. de estovaina en polvo

Especialidades **LUZON**

Reyes Católicos, núm. 40, principal. - GRANADA



YODALOL LINDE

Combinacion organica yodo-albuminoidea en la que la molecula proteica no ha sido modificada, acusa las reacciones de biuret y de Millon.

GOTAS E INYECTABLES

CADA CENTIMETRO CUBICO CONTIENE 5 c.g. DE YODO PURO.



FRASCO DE 45 CC.

CAJA DE 12 AMPOLLAS A 1 CENTIMETRO CUBICO

VENTA EXCLUSIVA EN LAS FARMACIAS.

MUESTRAS:

SU AUTOR

JOSE DE LA LINDE
CORDOBA



EL ARCO IRIS

José Chinchilla Alonso

DROGAS, PINTURAS
Y ORTOPEDIA



AÓSITOS - ARTICULOS DE HIGIENE
ESPECIALIDADES FARMACÉUTICAS Y PERFUMERÍA



PRECIOS SIN COMPETENCIA

LIBRERÍA, NÚMEROS 15 Y 17
CÓRDOBA

FARMACIA
DEL
Doctor G. Escrivá

Extenso surtido en alcaloides, glucósidos productos naturales y sintéticos, preparaciones galénicas y oficiales

Quata celulosa, Tronsseaux para partos, almohadas absorbentes, algodón enrollado y comprimido, apósitos esterilizados, gasas y vendajes especialmente preparados

Extractos estabilizados, Collobiasas, Gránulos, Inyectables y preparaciones especiales de la casa Dausse

Productos Parke Davis; preparaciones de Euthymol, de Adrenalina, de Taka Diastasa, de Cloretona, Vacunas bacterianas, Filacógenos, Veratrona, etc.

Sueros, Vacunas y preparaciones opoterápicas de diferentes marcas

Preparaciones farmacéuticas de Kalle, Merk, Schering, Zimmer, Knoll, Borroughs Wellcome, Bayer, Ciba, Vigier, Cotoureaux y otros

Calle San Pablo, números, 3 y 5
(PLAZA DEL SALVADOR)

Elixir Veronal

DOSIFICADO

POR EL DOCTOR BUSTAMANTE

Hipnótico español, el más seguro e inofensivo de todos
:: sus similares extranjeros ::
De sabor agradable, acción suave, absorbiéndose en el
:: intestino sin acumularse ::

Depósito: Dr. BUSTAMANTE.-PORTUGALETE (Ribao)

Muestras gratuitas a la Clase Médica
Venta en Farmacias y Droguerías

FARMACIA Y LABORATORIO DE ANÁLISIS

DEL

Dr. Manuel Villegas

Análisis de orinas, sangre, jugo gástrico, líquido cefaloraquídeo, pus, esputos, heces fecales, anginas, heridas.

Reacciones de Wasserman, Calmet y Massol, Rodillon, Lange, Noguchi. Sero-diagnósticos Widal-Chantemesse.

Análisis de vinos, leches comerciales, leche de mujer, cervezas, licores, azúcares, harinas, tierras, abonos, aceites minerales y vegetales, etc.

Auto-vacunas Wright.

Especialidades farmacéuticas, esterilización.

Trousseau para operaciones y partos, embalsamamientos. — Productos químicos y farmacéuticos purísimos. Aguas minerales.

Gondomar, 8

CORDOBA

Teléfono 90

Las lesiones del oído que producen una mastoiditis por los senos petrosos y lateral transmiten los gérmenes al seno cavernoso y de aquí a la órbita, bien pasando por el seno cavernoso por la vena oftalmo-meníngea que de la cisura de Silvio va a la oftálmica superior o por el seno esfeno parietal que comunica las venas meníngeas medias y oftálmicas. En general puede decirse que por igual todos los gérmenes productores de infecciones generalizadas y locales pueden aparecer en la sangre venosa de las venas orbitarias.

Síntomas

Primer periodo: Cuando la flebitis de la órbita es producto de una infección localizada en el labio superior, hacen su aparición los síntomas generales, malestar, fiebre, cefalalgia, hinchazón de labios, y algunas veces se presentan unas cadenas rojas, signo inflamatorio de las venas que indican el curso de la inflamación, en caso de ser el proceso inflamatorio primitivo de boca faríngea y además la propagación se verifica por el plexo pterigoideo, y por último, cuando es propagado del interior del cráneo, tromboflebitis del seno lateral, cefalalgias internas; y cuando es el aparato auditivo el primitivamente lesionado son los trastornos de éste aparato los que abren la escena. Tanto en uno como en otros, los accidentes se suceden rápidamente y en la órbita se observan los trastornos característicos debidos a la sufusión serosa inflamatoria, al estasis venoso y la compresión nerviosa.

En el periodo de estado

Los síntomas aparecen con más distinción, el edema de los párpados, de ambos generalmente, más marcado en el superior que cae cubriendo todo el ojo, edema blanco que a veces se extiende a las partes vecinas, y que a su través se perciben cordones duros debido a las venas inflamadas. De parte de la conjuntiva se presenta el quemosis seroso o sero-sanguinolento que invade casi toda la conjuntiva y determina cambios tróficos y nutritivos en la córnea. La exoftalmia es directa no muy marcada o enmascarada por el edema de los párpados, unas veces debido a la inflamación de los tejidos retro-oculares, otras a la parálisis de los músculos externos. Los síntomas sensitivos se reducen a dolor muy poco marcado ni activo ni pasivamente. Esta afección comienza siendo monolateral y termina bilateral, con la característica que cuando hace su aparición en el segundo ojo, los síntomas del primero disminuyen presentándose a la participación del seno cavernoso, con participación principal de los nervios moto-oculares que están en su contacto, tanto extrínsecos como intrínsecos; lo mismo ocurre con los movimientos, que están alterados. Los síntomas visuales están en relación y armonía con las lesiones, según estas sean en el nervio óptico, en la uvea o córnea.

Elixir J. Polo Polibromurado,

*Histerismo, ataques epilépticos, etc.
Lab. «Xiela», Prado, 15, Madrid.*



Entero-Colitis

ESPECIALMENTE EN LOS NIÑOS

pronto se mejora y el camino a la salud se hace seguro y cómodo con la aplicación de Antiphlogistine caliente sobre todo el abdomen.



produce un vaciamiento de los vasos entéricos y peritoneales, y estimula el plexus solar y el hipogástrico, quita el tenesmo, la rigidez muscular y el dolor.

CONDICIONES EN EL VERANO

La dermatitis calórica, dermatitis venenata e inflamaciones semejantes de la piel, piquetes y mordidas de insectos y reptiles peculiarmente abundantes en esta estación del año, son tratadas con éxito con la aplicación pronta de Antiphlogistine—Generalmente es aplicada caliente.

Esto es porque el calor húmedo aplicado continuamente en los casos congestivos pronto restablece la circulación normal, que es el primer paso en el procedimiento reparativo de toda inflamación. La Antiphlogistine fría es más agradable en los primeros tratamientos de las quemaduras.

CONTUSIONES

Torceduras, lastimadas, heridas, sinovitis, traumática, calambres y otras congestiones debidas a los ejercicios atléticos y al aire libre ceden prontamente con las aplicaciones de Antiphlogistine caliente.



La marcha de esta enfermedad conduce muy brevemente a la muerte, bien por propagación a los senos de la dura madre, cerebro, por piohemia o por émbolo, cardio pulmonar.

Las lesiones en este proceso se reducen a dilataciones vasculares, endurecimiento vascular y coagulación intra-vascular que a veces termina por supuración y lesiones inflamatorias cuando se propaga a otras cavidades.

El tratamiento se reduce a la seroterapia y a la intervención, muy peligrosa e incierta, consistente en la ligadura de las venas a través de las cuales se verifica la propagación.

L. M. de 60 años (el historial clínico se reduce a informe bien constituido), ha tenido 9 hijos y 5 abortos; hace un mes próximamente se presentaron grandes dolores en el ojo derecho especialmente cuando lo movía y a la presión sobre todo cuando se ejercía de dentro a fuera, dilatación pupilar, movimientos oculares muy reducidos y pupila inmóvil a la luz; marcado ptosis del párpado superior del mismo lado. Este caso motiva animada controversia y estando a punto de ser intervenida en busca de un tumor, se le inyectan arsenicales y mercuriales, y curar, tratándose por tanto de un goma específico cuyos caracteres más salientes fueron la compresión que ejercía en la hendidura esfenoïdal sobre nervios ciliares y músculos oculares, la exoftalmia que determinaba y el dolor más intenso.

Osteoperiostitis

Dos clases de osteoperiostitis debemos estudiar aquí: unas de carácter inflamatorio agudo que rápidamente dan lugar a exoftalmia y otras de carácter crónico, como las de origen tuberculoso-sifilítico y leproso en que la exoftalmia hace su aparición muy lentamente. Tanto unas como otras son verdaderas osteomielitis de caracteres análogos a las de los huesos largos con localización preferente en los rebordes orbitarios sitio donde existe mayor cantidad de médula, y unas veces producidas por los productos tóxicos de algunos gérmenes que se ponen en contacto con el hueso, o bien obran por metástasis, otras veces es un traumatismo lo que abre la puerta de entrada; corrientemente, estos procesos se reducen a verdaderos abscesos subperiósticos localizados entre el hueso y periostio, llegando a producir verdadera osteitis.

Los síntomas de la osteoperiostitis aguda, comienzan por el dolor localizado en el sitio de comienzo, que pronto se extiende a las partes vecinas, elevación de temperatura, pulso frecuente y postración. Al explorar se nota en el sitio del dolor máximo una induración de coloración roja, que se extiende pronto en los párpados, haciéndose éstos edematosos en gran proporción, que impide a veces el entreabrirlos. Desde los primeros momentos los movimientos de ojo son dolorosos y éste toma una marcada aunque no muy in-

Elixir J. Polo Bromoyodurado, *Gran sedante nervioso.*
Lab. «Iela», Prado, 15, Madrid

tensa exoftalmia que tiene una dirección en relación con el asiento del proceso óseo. Puede a veces, por palpación, notarse la fluctuación o presencia del pús, momento oportuno para intervenir y evita las complicaciones que se refirieron, principalmente la emigración del pús, unas veces, muy pocas a los senos próximos, otra a la cavidad intra-craneal, muy grave por la formación de absceso y meningitis consecutiva y otras veces la propagación a distancia, corazón, pulmón y riñones.

La intervención por tanto se reduce a la abertura pronta del pús, bien con bisturís o bien con termo-cauterio, de este modo fácilmente se cura, quedando pequeños exóstosis en el sitio de asiento de la inflamación.

Notas Clínicas y Terapéuticas

El tratamiento de la tuberculosis por la Sanocrisina, por Poindecker.

La expectación producida en el mundo médico por el descubrimiento del producto farmacológico nombrado por su autor Sanocrisina (expectación semejante a la que determinó el de la insulina) nos obliga a dar unas notas de este aparentemente trascendental asunto, dejando el hacerlo en extenso para mas adelante, cuando nuevas investigaciones vengan a señalar su justo valor terapéutico.

El Doctor Holges Moellgaard, profesor de fisiología de la Escuela Superior de Veterinaria de Copenhage, es el autor del método.

La sanocrisina es un aurothiosulfato, se presenta en agujas cristalinas, inalterables durante un año en la obscuridad y al abrigo de la humedad; insoluble en el alcohol y en el éter; soluble en el agua y altamente difusible a través de las membranas animales.

Una dilución al 1 por 10.000, in vitro, impide el crecimiento del bacilo de Kock; al 1 por un millo inhibe este crecimiento. Por su acción el bacilo pierde la ácidosistencia.

El organismo tolera, sin trastornos, la cantidad de 0'01 por kilo de peso; se elimina por el riñón preferentemente; dosis de 0'02 producen albuminuria; mayores dosis, alteraciones renales con cilindruria. La muerte sobreviene por nefritis tubular y parálisis ascendente. Por el hábito, pueden tolerarse dosis altas.

Los animales infectados experimentalmente con bacilos, han de ser sometidos a previa preparación inmunizadora, pues la dosis de sanocrisina tolerada por los sanos, produce en ellos un shock grave y hasta mortal. Moellgaard ha corregido este grave inconveniente.

Elíxir J. Polo Polibromurado, *Histerismo ataques epilépticos, etc.*
Lab. «Xiela», Prado, 15. Madrid.

Productos "Ibys"

Tratamiento de las infecciones intestinales del niño
y del adulto, por el

Biolactiserum "IBYS"

Nuevo preparado consistente en la asociación de
fermentos lácticos seleccionados y suero de caballos
inmunizados contra el bacilo del TIFUS, PARA-
TIFUS A, PARATIFUS B, COLIBACILOS, PRO-
TEUS y otros gérmenes intestinales

Pídanse muestras y literatura al **Instituto "IBYS"**

Bravo Murillo, 45 - MADRID

Apartado de Correos 897

Dirección telegráfica y telefónica "IBYS"

BACILINA BÚLGARA

Fermento láctico puro y vivo, de conservación limi-
tada. Cada frasco lleva indicado en la etiqueta el tiem-
po en que debe ser utilizado.

INDICACIONES: Gastro-enteritis infantiles y en ge-
neral toda infección intestinal de adultos.

INSULINA

Gran éxito conseguido en cuantos casos ha sido em-
pleada.

Laboratorios F. GONZALEZ y M. SUAREZ

TAMARIZ, 191, 1.º, 1.ª - BARCELONA

Muestras y literatura a los señores Médicos.—De venta exclu-
siva en Farmacias.

Laboratorios Font, Paseo de Gracia, 49, Barcelona

NEUROSOL FONT

TÓNICO RECONSTITUYENTE GRANULAR.—Composición: glicero-fosfato de cal, ídem de sosa, extracto nuez-kola y cacao. Variedades: con y sin glicerofosfato de hierro, con arrhenal y con ác. nucleínico s/ hierro. Usos-dosis: una medida del tapón equivalente a una cucharadita, dos o tres veces al día, según prescripción facultativa.

TRIDIGESTIVO FONT

DIGESTIVO GRANULAR —Composición: fermentos activos de pepsina-pancreatina-diastasa maltina. Variedades: simple y con fosfato tricálcico. Dosis: la misma que el anterior.

LAX

CONTRA EL ESTREÑIMIENTO, REEDUCADOR DEL INTESTINO.—Composición: agar-agar, seleccionado en polvo impalpable. Variedades: polvo simple, sellos c/ cáscara y sellos c/ belladona. Usos- dosis: póngase en un vaso seco media o una cucharadita de Lax, una de azúcar, un chorrito de agua, y agítese, con lo que se conseguirá como una merienda agradable para tomar al acostarse

LAXOGELOSA

MISMAS INDICACIONES QUE EL ANTERIOR.—Composición: agar-agar, seleccionado en escama diminuta. Variedades: simple y con cáscara sagrada Usos-dosis: una cucharadita, dos o tres veces al día, mezclada con alimentos blandos. Déjese reblandecer media hora en un vaso por partes igual es de agua caliente (no hirviendo).

Espel. representadas: Bi-Palatinoides-Renaglandina-Nebolinas-Metramina-Osceose-Enteroseptyl-Morubiline

==== Centro Técnico Industrial ====

de Productos Químicos y Farmacéuticos

Droguería general

Medicinal e Industrial

PRODUCTOS QUÍMICOS Y FARMACÉUTICOS

ORTOPEDIA, INSTRUMENTAL QUIRÚRGICO,

— — PERFUMERÍA, SUEROS Y VACUNAS — —

Calle María Cristina, número 1.—CORDOBA

TELÉFONO NÚM. 287

niente inyectando suero de ternera, enferma espontáneamente de tuberculosis, desde algunos meses antes.

Por la combinación del suero y de la sanocrisina, ha logrado Moellgaard conservar la vida a terneras a las que había inyectado uno a tres millones de bacilos virulentos por vía endovenosa. Los tejidos de enfermos tratados no son contagiosos. La sanocrisina actúa principalmente sobre los bacilos libres en los tejidos o los que circulan en la sangre.

Para el tratamiento en el hombre, en el que viene practicándose desde Noviembre de 1923, tienen en cuenta estas indicaciones: En tuberculosis de los vértices y del hileo, fibrosas y *abacilares*, no emplean la sanocrisina. Los casos más adecuados son los de tuberculosis focal reciente, no muy avanzadas, con bacilos en los esputos, los de siembras miliares en los pulmones y con flemones recientes. *Puede* ensayarse el procedimiento en los casos avanzados, si no tiene el proceso un carácter marcadamente exudativo, por los peligros de shock o de violenta reacción focal. La fiebre y demás signos de actividad no son contraindicaciones; sí lo son, el avance rápido de las lesiones, las infecciones mixtas, con gran intoxicación y caquexia, los enfermos cardíacos y renales. Los enfermos muy adelgazados, puede someterse tras un plan dietético-higiénico que los mejore, sin emplear nunca el arsénico, que aumenta la toxicidad de la sanocrisina.

La sanocrisina, que se da esterilizada en ampollas de 0'15, 0'25, 0'5 y 1 grmos. de substancia seca, se emplea por vía endovenosa, en la cubital, haciendo la dilución directamente en la ampolla en proporción de 0,5 y hasta 1 gramo por 10 c. c. de agua; la dilución ha de ser incolora y la substancia ha de tener un color blanco de nieve. Las infiltraciones perivasculares producen necrosis. Puede utilizarse la vía intramuscular, con solución al 3 por 100; se provoca inflamación local, que puede seguirse de acceso estéril.

El suero, en ampollas de 20 c. c., se administra por vía intramuscular en el cuadriceps, resultando algo doloroso; si se desea un efecto rápido, en caso de shock, se inyecta por vía endovenosa. Como éste ha de emplearse repetidas veces, para evitar anafilaxia, se emplean ampollas de 2 c. c. como desensibilizadoras, semanalmente, o 15 ó 30 minutos antes en la vena, si se usa la vía endovenosa.

Durante el tratamiento el enfermo guardará cama, hasta que éste no provoque reacciones; se le someterá a dieta rica en calorías y de fácil digestión, sin que irrite el riñón; durante las inyecciones, algún tónico cardíaco. El enfermo ha de ser minuciosamente observado y pesado; se harán dos análisis diarios de orina. La inyección se aplicará por la mañana, para observar la reacción, en su caso, el mismo día. Si se presentan náuseas o vómitos, puede ser necesario el uso de morfina.

El peligro principal es la albuminuria, que puede llegar al 20 por

Eczemacura,

Herpes, eczema, granos, etc.

Depósito: Laboratorio «Xiela». Prado, 15, Madrid.

CACODYLINE JAMMES

Forma especial y única de inyectar **altas dosis** de Cacodilato de Sosa, **sin dolor**.—Combinación **no tóxica** de Cacodilato de Sosa y de Suero.—En cajas de 10 ampollas.—Graduación en Cacodilato de Sosa: Tipo A, 10 cg.—Tipo B, 20 cg.—Tipo C, 30 cg.—Tipo D, 50 cg.—Tipo E, 1 gr.

IODINJECTOL JAMMES

Medicación iodada, **sin iodismo**.—Combinación de Iodo, Urotropina y Benzoato de sosa.—Es la única combinación de **Iodo orgánico** completamente definida, pues contiene cerca de la mitad de su peso en iodo.—En cajas de 10 ampollas de 3 cm. cúbicos.

BOLDOBILINE JAMMES

Reeducación del **Hígado** y del **Intestino**.—Asociación de **Boldina** y de **Extracto de Hiel de Buey**, presentada en cápsulas aglutinizadas concentradas a frío y evaporadas en el vacío para no disminuir las propiedades terapéuticas de la bilis.—En píldoras.

JECORINE JAMMES

Síntesis química del **Aceite de Hígado de Bacalao**.—Cada frasco equivale a 10 litros de Aceite de hígado de bacalao puro.—Uso absolutamente indicado en los siguientes casos: Crecimiento, escrófulas, raquitismo, gripe, anemia de los países cálidos, paludismo, coxalgia.—En píldoras.

AMIBIASINE

Nuevo tratamiento de las **Disenterías**, **Enteritis**, **Diarreas** de cualquier origen. Extracto de Garcinia compuesto, **no tóxico**. Mas activo que la Emetina y los derivados arsénicos.—La amibiasine acciona contra las enfermedades intestinales como la quinina contra el paludismo.—Líquido en frasco.

ARTEROGENE

Verdadero específico de la **Arteriosclerosis** en el periodo premonitorio y de hecho y de las afecciones consecutivas.—Es el eliminador **más poderoso** del Acido Urico y de la Urea.—En polvo.

DEPÓSITO GENERAL PARA ESPAÑA
EMILE DELOUCHE - Provenza 307 y Bruch 139 - BARCELONA

DEPOTITARIO EN CORDOBA
FRANCISCO BRACHO HIDALGO GARCÍA

1.000, a la que puede seguir hematuria, miocarditis tóxica con edema pulmonar y descenso de temperatura hasta el colapso y la muerte.

Suele seguir a la inyección un aumento de temperatura hasta de 40° y más, con brusquedad y escalofríos, volviendo a la normal a las ocho o diez horas; en las inyecciones sucesivas suele ser menor. Otras veces aparece un exantema, que empieza en las extremidades y alcanza todo el cuerpo, durando varios días. Durante el tratamiento puede haber una pérdida de peso de 10 y más kilos, hasta la caquexia; fenómeno que no es influenciado por el suero.

Aconsejan dosis progresivas de 0'5 a 1'25 y 1'5 con intervalos de tres a cuatro días, o de 0'10 a 0'25 con mayores intervalos; sin embargo, la acción quimioterápica parece deberse a las dosis altas y frecuentes, interrumpiéndolas en caso de reacciones peligrosas o evidente caquexia, no por albúmina en *indicios*; el suero en dosis de 20 c. c. no muy repetidas, reservándolo, sobre todo, para los casos de shock, etc.

El método es molesto para el enfermo y difícil para el médico; es delicada la determinación de las dosis y la fecha de repetición.

Sobre los resultados no hay datos concretos; sirve en unos casos y en otros no; algunas inyecciones se han seguido de muerte; ha habido recidivas; en algunos el efecto favorable ha sido muy rápido.

En las tuberculosis laríngea y quirúrgica no se han obtenido resultados favorables.

La sanocrisina es cara: un gramo, en Dinamarca, sin franqueo, aduanas, etc., ocho coronas danesas; mas los autores quieren entregar el producto a los demás países, evitando toda explotación industrial, a cuyo efecto exigen la creación de Comités de la sanocrisina con una central para el suministro, la que ya entregará a hospitales y sanatorios señalados por el Comité, nunca a la clientela privada.

(En resumen: una nueva luz para el tuberculoso, un nuevo campo de investigación en la lucha contra la tuberculosis; y una cosa que parece seria.)

Extractado de «Revista Médica Gallega».

La última enfermedad eruptiva. El exantema súbito, por

J. Domínguez Luque.

Se trata de una fiebre eruptiva observada primeramente en los Estados Unidos por Zahorsky en 1909 y descrita después, sucesivamente, por varios autores americanos y por Von Bokay, de Budapest y Glanzmann, de Berna, Mouzon hace en la *Presse Médicale*, un estudio bastante completo de la flamante afección, del que entresacamos algunos datos.

El «exantema súbito» se observa esporádicamente, pero los ca-

Pectobenzol

Insustituible en catarrros y toda clase de afecciones del pecho.
Depósito: Laboratorio «Xiela», Prado, 15, Madrid.

sos se agrupan, a veces, en pequeñas epidemias. Su contagiosidad no está bien establecida.

La enfermedad ataca a todos los niños sin distinguir edad, sexo, estado anterior, etc.

El período febril se caracteriza, generalmente, por la ausencia de todo sintoma; aparte del abatimiento, llanto fácil y ligeras cefaleas sube la temperatura sin que ningún aparato se afecte seriamente.

Sin embargo, hay autores (Levy, Glanzmann) que señalan toda una serie de síntomas entre los que dominan o un ligero catarro de todas las mucosas (rinitis, estomatitis, otitis, etc.), o bien algunos síntomas nerviosos como cefaleas intensas, agitación, convulsiones, meningismo y más raramente trastornos digestivos y hasta adenopatías cervicales.

En algunas ocasiones se ha notado un signo especial que se traduce por manchas rojas en el velo del paladar y cara interna de las mejillas, pero que no tiene nada que ver con el signo de Koplick.

Este período febril suele durar tres días, pero puede prolongarse hasta cinco y ocho; se termina siempre por una caída brusca, crítica, de la temperatura, que coincide con la aparición del exantema.

La erupción se compone de máculas de color rosa, algo más pálidas que las del sarampión y a veces rodeadas de una pequeña areola blanca. Muy semejante al exantema morbiliforme, tiene sin embargo, una diferencia capital con éste y es su comienzo por el abdomen y región lumbar; aun generalizándose, respeta siempre la cara. La raíz de los miembros está siempre más afectada que las extremidades, pero las manchas suelen ser más numerosas y oscuras en la región poplítea. La erupción es, a veces, pruriginosa.

Además de los caracteres apuntados distinguen al exantema súbito su corta duración y la ausencia de descamación y de pigmentación consecutiva.

Veeder y Hempelmann, que han estudiado la fórmula hematólogica en ocho enfermitos, opinan que aquélla afecta un tipo constante. Durante el período febril hay ligera leucopenia, y, sobre todo, una considerable disminución de los polinucleares acompañada de un aumento de mononucleares, llegando éstos hasta más de un 75 por 100 y a veces hasta un 90 por 100.

CEREALES ESTRADA

EXTRACTO DE CEREALES Y LEGUMINOSAS CONCENTADO

E INALTERABLE DE GRAN PODER ALIMENTICIO

NO PRODUCE FERMENTACIONES INTESTINALES

Tratado Ibero-Americano de Medicina interna

SE PUBLICA BAJO LA DIRECCIÓN DEL

DR. FIDEL FERNANDEZ MARTINEZ, de Granada (España)

Con la colaboración de muy prestigiosos especialistas españoles

Tomo primero (1922-1923).—Enfermedades infecciosas y parasitarias.—Metazoos parásitos.—Picaduras y mordeduras venenosas.—Agentes físicos.—Mil páginas. TRESCIENTAS figuras.

Precio: en rústica, 60 Pts.; en tela, 65 Pts.; para el extranjero, 5 Pts. más

Tomo segundo (1923).—Intoxicaciones.—Enfermedades de la nutrición.—Avitaminosis.—Enfermedades endocrinas.—Enfermedades de la sangre.—Radio y radiumterapia.—Mil páginas.—Cuatrocientas figuras.

Precio: en rústica, 65 Pts.; en tela, 70 Pts.; para extranjero, 5 Pts. más.

Tomo tercero (1924).—Enfermedades de la boca.—Difteria.—Enfermedades de la faringe.—Enfermedades del esófago.—Enfermedades del estómago.—Patología general del intestino.—Novecientas páginas.—Cuatrocientas figuras. Precio: rústica, 55 Pts.; tela, 60; para extranjero, 5 Pts. más.

Tomo cuarto (1924-1925).—Enfermedades del intestino.—Enfermedades del hígado.—Enfermedades del páncreas.—Enfermedades del peritoneo.—Se está publicando en la actualidad.—Aparece cada mes un fascículo de 160 páginas.—Precio de cada fascículo, 10 Pts. en España y 11 en el extranjero. Quedará terminado en Mayo de 1925.

Tomos quinto y sexto (1925-1926).—Comprenderán el resto de la Patología médica.—Se publica por fascículos de 160 pgs.—Aparece un fascículo cada mes.—Precio del fascículo, 10 Pts. en España y 11 en el extranjero

FOMENTOBIOL

Caldo bacteriano estrepto-estafilocócico, para el tratamiento local de las afecciones debidas a estreptococos y estafilococos. (Forúnculo, ántrax, erisipela, piodermatitis, osteomielitis, abscesos, periostitis, etc.)



VACUNAS MICROBIANAS

Estafilocócica. (Estafilococos dorados, blancos y citreus.)

Antipiógena. (Estreptococos, estafilococos y piociánicos.)

Gonocócica. (Gonococos, colibacilos y estafilococos.)

Pneumovacuna. (Pneumococos, pneumobacilos, estafilococos, b. de Pfeiffer, m. catarrhalis y estreptococos.)

Laboratorio SERVA.—Avenida Borbolla, n.º 6.—SEVILLA

Directores: Dres. Rafael Lancha Fal y Adolfo Caro Villegas

LAS GRANDES TERAPÉUTICAS

Tetra-protein "Celsus" El gran producto español. El más perfecto y clínicamente más acreditado lo preparado proteínico de que dispone la medicina. El primero y único a base de leche cruda, mixta, aséptica, desgrasada, en forma estable, con completa integridad de sus distintas proteínas, más deuterio-albumosas B. Por ser proteínas varias, el efecto proteínico es múltiple y graduado, sin jamás choque proteínico. Por no estar desnaturalizadas por cocción o esterilización o por sustancias químicas, son desintegrables por entero y rápidamente por los enzimas de los plasmas y tejidos orgánicos, no pudiendo producir proteinuria, ni caseinuria como los preparados de caseína. Caja de 6 inyectables de 5 cent. cúb.—USO: Medio o un inyectable cada dos o cuatro días.

Ampliación y variación de los efectos de la TETRA-PROTEIN "CELSUS" se obtiene con:

Poli-Bacterium "Celsus" Vacuna omnivalente para tratamiento proteínico bacteriano de todas las infecciones.

Dermo-protein "Celsus" Pomada de proteínas para aplicación de éstas por la piel.

Leche cruda estabilizada "Celsus" Leche cruda en polvo para preparar en todo momento leche natural.

Terpenos "Celsus," Para la terapéutica de estímulo. Consúltese los tratados de proteinoterapia: Martinus Ziesche, Editorial Mariano Roig, y de Persen, Calpe. Madrid, o de Noguera Molins, o pídanse las publicaciones del «Instituto Latino de Terapéutica S. A.»

Cutina anti-tuberculosa Wolff-Eisner "Celsus," Pomada para el tratamiento preventivo y curativo de la tuberculosis por fricción cutánea de tuberculina y emulsión bacilar. El sistema más utilizado en la actualidad.

Tubos de dos gramos de pomada de tuberculina Pantigena Wolff-Eisner, preparada bajo la dirección y control de este gran tisiólogo. Tubos números I, II, III, cada uno en concentración doble al anterior.

USO: Una fricción de 1 y 1/2 a 2 centímetros de cinta de pomada, en brazo, muslo o pecho, cada 4-8 días, durante periodos de varios meses.

Instituto Latino de Terapéutica S. A. (antes Laboratorios Celsus)

Oficinas: P. de Gracia, número 112.—BARCELONA —Apartado, núm. 865

Esta mononucleosis es tan característica, que ha permitido a los citados autores diagnosticar el exantema súbito durante el estado febril, antes de toda erupción y sentar, desde luego, un pronóstico benigno que antes era incierto.

El diagnóstico diferencial con las demás fiebres eruptivas es casi siempre fácil. A pesar de que su erupción recuerda la del sarampión, aquí hay caracteres que la diferencian: ausencia de noción de contagio, falta de tos, laringitis y Koplick en los pródromos, aparición del exantema con la caída de la fiebre y no con una resaca y comienzo por el tronco respetando la cara. Con la escarlatina tiene pocas analogías. La distinción con la rubeola es más delicada, tanto que Levy la confunde con ella y West-cott llama al exantema súbito «pseudo-rubeola». Sin embargo, la adenopatía de que hablan estos autores no la registran los otros que han estudiado la enfermedad. Por lo demás, la fiebre elevada del periodo pre-eruptivo, el comienzo de la erupción por el tronco, su poca o ninguna contagiosidad, etc., alejan la idea de identidad.

La significación y el origen de esta enfermedad permanecen todavía oscuros, pues sus pequeñas epidemias han quedado muy limitadas hasta ahora y no han permitido una investigación biológica seria.

No obstante, parece tratarse de una enfermedad autónoma y la prueba de ello es su particular reacción sanguínea. La leucopenia relativa con mononucleosis encontrada por Veeder y Hempelmann y por Glanzmann, se suele encontrar en la rubeola, pero en un grado mucho menor y acompañada de otras alteraciones.—(«Revista Médica de Málaga», marzo, 1925.) Tomado de «Mundo Médico».

Tratamiento local de la erisipela, por Albert Nast.

En seis casos de erisipela aplicó el autor el tratamiento preconizado por Milne contra el sarampión y la escarlatina: unturas bicitidianas de la placa erisipelatosa con *tintura de eucalipto*. Basta la tintura; no hay necesidad de la esencia. La rapidez de la evolución morbosa, en estas seis observaciones, ha sido sorprendente.

Según Numa Porto, en la erisipela puede emplearse como tópico, la siguiente mezcla:

Subnitrato de bismuto	}	aa 5 gramos.	
Oxido de zinc			
Cerusa		2	—
Agua de sublimado		30	—

con la que se toca la piel enferma; avanzando dos centímetros sobre las partes sanas. Se cubre después de secar con una gasa. Puede repetirse la cura, que da muy buenos resultados, dos o tres veces al día.

Eczemacura, *Herpes, eczema, granos, etc*
Depósito: Laboratorio «Xiela», Prado, 15, Madrid.

La acción analgésica de la adrenalina, por Paulian. (*Paris Médical*, Agosto 1925).

Desde hace algún tiempo el A. viene comprobando la acción de la adrenalina en las crisis gástricas y en los dolores fulgurantes de los tabéticos. El A. ha hecho las siguientes observaciones 1) En todos los tabéticos libres de lesiones aórticas, existe una hipotensión arterial que se exagera en el momento de las crisis gástricas y de los dolores fulgurantes; 2) La hipotensión explicaría también la astenia de los tabéticos; 3) Las crisis gástricas y los dolores fulgurantes son crisis hipotensivas; 4) La administración de adrenalina hace cesar estas crisis dolorosas, constituyendo el remedio más eficaz. En dichas crisis gástricas debe emplearse la adrenalina sobre todo en inyección subcutánea a la dosis de 0,6 a 1 milígramo. En casi todos los enfermos la acción sedante aparece rápidamente; en los casos en que dicho efecto no se obtiene con una sola inyección, puede practicarse una segunda en el mismo día, o dar la adrenalina por vía gástrica. La explicación de la acción analgésica de la adrenalina se encontraría en la existencia de un déficit funcional de las suprarrenales. (De «Revista de Medicina y Biología», Cádiz.)

Tratamiento de los accidentes séricos

Didier y Mathieu han obtenido excelentes resultados con la autohematoterapia, 15 a 20 c. c. de sangre, en los accidentes consecutivos a inyección de suero antidisentérico, antitetánico y anti-neumocócico.

SECCIÓN PROFESIONAL

La Beneficencia Municipal de Córdoba

Nuestro ilustre Alcalde, don José Cruz Conde, en la sesión de la Comisión permanente del pasado día 19, propuso la creación de dos plazas de médicos de la Beneficencia domiciliaria para la asistencia de los enfermos pobres de los barrios extramuros de la población, y su propuesta fué aprobada.

Esta decisión, que viene a satisfacer una imperiosa necesidad, extensamente expuesta en nuestro último número, nos exige expresar públicamente nuestro agradecimiento al preclaro alcalde cordobés, en nombre de los desgraciados enfermos de las barriadas, que ya tendrán seguridad de contar con un servicio médico adecuado.

El ilustre hombre que rige los destinos de nuestra ciudad, pue-

Vaselatum, *Específico de la atonía intestinal.*
Depósito: Laboratorio «Xiela». Prado, 15, Madrid.

de sentirse orgulloso de este acto, un bello florón más que unir a su amplia corona de aciertos en la administración de nuestra ciudad.

También queremos expresar, desde aquí, nuestro aplauso al culto decano de la Beneficencia Municipal, don Julián Ruiz Martín. Con un interés que le enaltece, ha colaborado sin descanso por la consecución de aquel imperioso acuerdo, poniendo en ello todo su valimiento y voluntad.

Oposiciones

En la sesión arriba citada, acordóse sacar a oposición las dos plazas creadas en la asistencia domiciliaria, con tres mil pesetas de sueldo y además la vacante actual de supernumerario del mismo servicio, con 2.500 pesetas.

El tribunal de las oposiciones (cuya fecha aún no ha sido señalada), estará constituido por el señor Alcalde, el Decano de la Beneficencia Municipal, don Julián Ruiz Martín, el Director de la Casa de Socorro, don Angel María Castiñeira, don Leandro González Soriano, de la Beneficencia Municipal y un compañero que proponga el Colegio.

Asociación de Titulares

El pasado día 23, reuniéronse los médicos de la Beneficencia Municipal, a ruego de su Decano, para tratar de la constitución en la provincia de Córdoba de la Asociación de Médicos Titulares, con arreglo al Reglamento de Sanidad Municipal.

Cambiáronse impresiones, y acordóse emprender la adecuada campaña con objeto de conseguir de los compañeros de la provincia la constitución de las Asociaciones de distrito.

Ya tendremos al corriente a nuestros lectores de cuanto se relacione con este movimiento, que ya se iba haciendo tardío.

Inspección Provincial de Sanidad

Asuntos despachados por esta Inspección provincial, de interés personal para las clases sanitarias:

—Al Alcalde de Villanueva del Rey se le indica que para autorizar el edicto anunciando la vacante de Inspector de carnes, es preciso la dote de la cantidad que reglamentariamente le corresponde.

—Al Presidente del Colegio oficial de Veterinarios se le traslada comunicación del Alcalde de Zuheros, sobre pago de débitos al Inspector de carnes Sr. Poyato.

—Al *Boletín Oficial* se envía edicto anunciando una vacante de titular de matrona en Fernán Núñez.

Vaselatum, *Específico de la atonía intestinal.*
Depósito: Laboratorio «Xiela». Prado, 15, Madrid.

—Al Presidente del Colegio Farmacéutico se envía, para su informe, un edicto anunciando una vacante titular en Fuente Palmera.

—Al Alcalde de Villaharta se le ordena manifieste quien ha de ser el farmacéutico que surta el botiquín de urgencia que solicita se establezca.

—Al *Boletín Oficial* se remite edicto anunciando una vacante de Inspector de carnes de Villanueva del Rey.

—Al Subdelegado de Farmacia de Posadas se le traslada denuncia del Inspector municipal de Sanidad de La Carlota, sobre el funcionamiento indebido de una farmacia en dicho pueblo.

—Al Subdelegado de Farmacia de Fuente Obejuna se remite para su informe, la instancia suscrita por la Alcaldía de Villaharta, para establecer un botiquín de urgencia en dicho pueblo.

—Al *Boletín Oficial* de la provincia se remite edicto anunciando una titular médica en San Sebastián de los Ballesteros, dotada con el haber de 3 000 pesetas anuales.

—Al Colegio de Médicos de la provincia se remite para su informe el edicto del Ayuntamiento de Valenzuela, anunciando una plaza de nueva creación de médico titular.

—Al *Boletín Oficial* de la provincia se remiten edictos anunciando una plaza de farmacéutico de La Carlota y otra de matrona del mismo pueblo.

—Al Alcalde de Fernán Núñez y Colegio oficial de Médicos se traslada oficio del Delegado de Hacienda, sobre el sueldo de los Inspectores municipales de aquel pueblo.

—Al Alcalde de La Carlota se le ordena evite el funcionamiento ilegal de la farmacia que fué de don Luís Puerto.

—Al Delegado de Hacienda se traslada oficio del Colegio médico sobre el sueldo de los titulares de Belmez.

—Al *Boletín Oficial* de la provincia se remite un edicto anunciando una titular farmacéutica en Fuente Palmera.

—Al Alcalde de Doña Mencía se traslada instancia del farmacéutico don Francisco Ortiz, interesando certificación de los débitos que dicho Ayuntamiento tiene con dicho titular.

—Al Alcalde de Peñarroya se le interesa manifieste si el vecino Elías Flores desempeña el cargo de practicante titular.

Papel de fumar Imperial, *usan todos los médicos*

SOLUTO

Reconstituyente general
del organismo

Elixir e
Inyectable

VITAL

Laboratorio
ARRANS
SEVILLA

ESPECIALIDADES, FARMACÉUTICAS DEL
LABORATORIO F. MIRABENT Y C^{IA} S. C. BARCELONA (G.)

MORRHUÉTINE JUNGKEN

El tónico de la Infancia.

Substituye ventajosamente al aceite de hígado de bacalao.
Sabor gratisimo — Digestión perfecta.

Yodo - Hipofosfitos comp. - Fosfato sódico - Glicerina químicamente pura

NURRISOL

Jarabe Galactógeno

Estimulante de las glándulas mamarias. Reconstituyente general para las mujeres que crían.

Lálega - Semillas de Algodón - Glicerofosfatos - Tintura de Vainilla - Canela - Nuez moscada

PAHIRVOL

Tónico Estomacal — Tratamiento eficaz de la insuficiencia gástrica.

Pepsina - Acido Clorh. - Tint. badiana, nuez vomica y coca.

FOSFOXYL

Fósforo coloidal asimilable — No tóxico
Es el específico de toda debilidad moral o física.

ÚROLAN

Tratamiento de la Diatesis Úrica y de las Auto-intoxicaciones.

Granulado de Piperacina - Benzoato de Litina y Urotropina

MUESTRAS GRATUITAS A LOS SRES. MÉDICOS Y A LAS CLÍNICAS Y HOSPITALES



INSTITUTO FERRAN

DE PATOLOGÍA EXPERIMENTAL Y DE HIGIENE

VACUNA Y SUERO ANTI-ALFA

Para la vacunación de los niños contra la tuberculosis, y para el tratamiento de las enfermedades pretuberculosas, la tuberculosis incipiente y las enfermedades rebeldes a los métodos de curación clásicos, como la diabetes, las hipercloridias, afecciones ováricas, gota militar, púrpuras y otras enfermedades de la sangre y de los vasos.

DE VENTA EN LAS PRINCIPALES FARMACIAS

Pídanse muestras y literatura al

INSTITUTO FERRAN

APARTADO NÚM. 250

BARCELONA

ESPECIALIDADES del Dr. AMARGÓS

*Farmacéutico laureado con el premio extraordinario
de la Facultad de Farmacia de la Universidad de Barcelona*

*Premiado en las Exposiciones Universales
de Paris (1900), Barcelona (1838) y Buenos Aires (1910)*

La pureza de sus componentes, su exacta dosificación y su forma de preparación aseguran su virtud terapéutica

Elíxir Clorhidro-Pépsico Amargós Tónico digestivo de pepsina, colombo, nuez vómica y ácido clorhídrico.

Elíxir Polibromurado Amargós Los bromuro estróncico, potásico, sódico y amónico, químicamente puros, asociados con sustancias tónico-amargas

Vino Amargós Tónico nutritivo, preparado con peptonaquina gris, coca del Perú y vino de Málaga.

Vino Vital Amargós *al extracto de acatnhea viridis compuesto.* Es un excitante poderoso de las energías cerebro medulares y gastro-intestinales y un excelente afrodisíaco.

Vino Iodo-Tánico Fosfatado Amargós Fortalece, robustece y purifica, sustituyendo con ventaja al aceite de hígado de bacalao y sus emulsiones.

Nuclerrhenal Amargós a base de glicerofosfato-nucleido y vanadato sódicos, acatnhea viridis y arrhenal.

Elíxir Hidrastis y Viburnum Amargós

Menarquiión Amargós a base de cerium, salicilicum para combatir la dismorrea.

Pastillas Amargós de borato sódico, clorato potásico, cocaína y mentol.

Laxol Amargós a base de cáscara sagrada.

Suero Amargós Tónico reconstituyente inyectable. Cada ampolla de un c. c. contiene cacodilato de estriquina, 1 mgrm; cacodilato de sosa, 5 centgrs.; glicero-fosfato de sosa, 10 centgrs; suero fisiológico.

Suero Amargós FERRUGINOSO, TONICO RECONSTITUYENTE. Cada ampolla de 1 c. c. contiene: cacodilato de estriquina, 1 mgrm; cacodilato de sosa 5 centigramos; cacodilato de hierro, 3 centgrs., y glicero fosfato de sosa, 10 centgrs.

DEPÓSITO GENERAL:

**Farmacia Dr. Amargós.-Cortés, 650, chaflán a la de Claris
BARCELONA**

Además se expenden en las principales Farmacias, Droguerías y Centros de especialidades farmacéuticas de todas las poblaciones importantes del mundo

Farmacia y Droguería del Centro
Angel Avilés Marín

Sucesor de la UNIÓN FARMACÉUTICA CORDOBESA
Claudio Marcelo, núm. 8 Teléfono núm. 165
CÓRDOBA



INSTITUTO PROVINCIAL DE HIGIENE
CORDOBA

Bajo la dirección técnica del Inspector de Sanidad de la Provincia

Representación oficial del Instituto Nacional de Higiene de Alfonso XIII

Diploma de Honor en la Exposición de Medicina
e Higiene de Madrid de 1919, y Gran Premio en la de Sevilla de 1924

LABORATORIOS: Secciones de Bacteriología, Química y Veterinaria. Calle de Alfonso XIII (Oficinas del Gobierno Civil), número 18. Teléfono 95. De diez a una de la mañana y de cinco a ocho de la tarde.

SERVICIO DE DESINFECCION: Campo Santo de los Mártires. Teléfono número 371. Servicio permanente.

Análisis higiénicos, químicos, histológicos y bacteriológicos de aguas, aceites, vinos, leches, tierras, minerales y abonos, medicamentos, sangre, jugo gástrico, orinas, esputos, pus, excrementos, tumores, parásitos, productos metalúrgicos, comerciales e industriales de todas clases. Suero-diagnóstico de fiebre tifoidea, paratífus, fiebre de Malta, etc. Reacciones de Wassermann, Lange, coloidales, etc.

Fabricación de toda clase de autovacunas.

Tratamientos antirrábicos Pasteur, Hogyes, etc

Servicio automóvil de desinfección y desinsectación a domicilio. Desinfección de viviendas, almacenes, establos, etc.

Ambulancia automóvil con camillas para el transporte de enfermos dentro de la capital y de la provincia.

Cursos prácticos de Epidemiología, etc., para médicos, farmacéuticos y veterinarios.

NOTA IMPORTANTE. Los certificados que expide del resultado de sus análisis este Instituto tienen carácter y validez oficial.

DROGUERÍA Y ORTOPEDIA

**EXTENSO SURTIDO DE INSTRUMENTOS DE
CIRUGÍA Y MATERIAL DE FOTOGRAFÍA**

RAFAEL OTERO DIAZ

SUCESOR DE JOSÉ POLO


JOAQUIN COSTA, N.º 12
(Frente a la Casa de Socorro)

CORDOBA

HORMO-FERRIL

"HELIOS"

TÓNICO FEMENINO



FÓRMULA

Glicerofosfato de cal . . .	15 ctgms.
Hipofosfito de sosa . . .	10 id.
Metilarsinato sódico . . .	3 id.
Protoyoduro de hierro . . .	5 id.
Vanadato sódico . . .	1 mlgm.
Tintura de Nuez vómica . . .	3 gotas.
Hormonas ováricas . . .	10 id.
Elixir	C/S para 15 c.c.

DOSIS: Una cucharada de sopa antes del almuerzo y otra cucharada antes de la comida; para niñas, cucharada pequeña.

HORMO-FOSFIL

"HELIOS"

TÓNICO MASCULINO



FÓRMULA

Glicerofosfato de cal . . .	15 ctgms.
Hipofosfito de sosa . . .	10 id.
Metilarsinato de sosa . . .	3 id.
Vanadato sódico . . .	1 mlgm.
Tintura de Nuez vómica . . .	3 gotas.
Hormonas testiculares . . .	10 id.
Elixir	C/S para 15 c.c.

DOSIS: Una cucharada sopera antes de cada comida.

Farmacia y Laboratorio

PRADO LARA

NUTRITIL "HELIOS"

Extracto Concentradísimo de Gramíneas y Leguminosas

MODO DE ADMINISTRACION

Este preparado se emplea como único alimento a la dosis de una cucharada sopera cada dos horas mezclado con agua natural, agua de seltz, café o te.

Para los niños una cucharadita de café o postre, según la edad, y con los mismos líquidos antedichos.

Farmacia y Laboratorio **PRADO LARA**

CONVERSANDO CON LA CARICATURA DEL DOCTOR GARRIDO ZAMORA

¿Tiene gusto en ser entrevistado?—Si de mis respuestas resultara algo práctico para los que me lean, no tendría inconveniente en contestar afirmativamente.

¿Se cree hombre de talento?—De ningún modo. Hombres de talento verdad, quizá no haya actualmente en España más de media docena; lo que sucede es que pasan muchos por hombres de talento, unos por su constancia en el trabajo y otros por la influencia de ciertos personajes que los encumbran en sitios donde no se debe llegar sino con un exceso de conocimientos.

¿Ha publicado algo?—Que recuerde, creo que no; pero conservo algunas cosas que debía publicarlas, pero que no las doy a la publicidad, porque creo que no tienen importancia.

¿Qué títulos y honores posee?—Ningunos. Ni los tengo, ni los deseo; pues para mí carecen de interés desde que se prodigan con tanta largueza.


¿Ha descubierto algo en Medicina?—No he tenido ese acierto que han tenido otros; pero siempre me han interesado los casos raros de la profesión, observándolos despacio, consultando los libros que he creído mejores; pero todo ha sido con el afán de aprender algo.

¿Por qué no mueve los brazos al andar?—Por costumbre innata en mí.

¿Cómo ganó la primera peseta?—No fué una peseta, fueron ochenta y cinco céntimos; me pagaron (el cliente era un gitano) en calderilla, y como el público sabe que no miramos el dinero que nos dá (por eso hacemos colección de monedas de plata que no pasan más que con nosotros), en lo primero que yo gané hubo quince céntimos de perjuicio para mí.

¿Qué opina de las sociedades benéficas? A mi juicio debieran desaparecer todas, porque son explotadoras de los socios y del médico, y el médico, a su vez, explotado por los mismos socios.

¿Le gusta la visita a domicilio?—No, señor. Pero comprenda que cuando yo empecé sin ayuda de nadie, sin cargos retribuidos (sin padrino del nene), que me hicieran pasar cómodamente el noviciado, no tuve mas remedio que ofrecer mi modesta mercancía por las calles, y por ellas sigo.



Pectobenzol, *Insustituible en catarros y toda clase de afecciones del pecho*
Depósito: Laboratorio «Xiela», Prado, 15, Madrid.

¿Por qué no se hizo especialista?—Me hubiera dedicado a las enfermedades de los niños, pero las razones que expongo en la contestación anterior me lo impidieron.

¿Tiene alguna afición extraprofesional?—El campo y los estudios de Filosofía.

¿A cuáles considera sus mejores clientes?—A los más humildes, porque son los más agradecidos, y la gratitud, cuando es noble y leal, vale más que las pesetas.

¿Por qué anda siempre tan derecho?—En primer término por la constitución anatómica de mi columna vertebral, y en segundo lugar porque no se me ha perdido nada que me obligue a mirar por donde tengo que andar.

¿Hay alguna enfermedad que le haga gracia?—Ninguna.

¿Qué opina del servicio médico a las Compañías de Seguros?—En esto opino exactamente lo mismo que de las Sociedades benéficas, y creo, que ya que no es posible que desaparezcan, debiéramos unirnos para poder cobrar lo justo y equitativo.

¿En qué momento deben cobrarse las visitas?—Las visitas debieran cobrarse como las entradas de los espectáculos, antes de que se vea lo que va a representarse; una vez hechas se le olvida al cliente la obligación de abonar al médico sus honorarios, porque al médico se le considera en tanto se le necesita, pero cuando ha cumplido su misión se siente como aversión hacia él.

¿Cuándo se ríe usted?—Esta pregunta es la que me hace más gracia, porque comprendo lo serio que soy, pues únicamente me río cuando pongo los pies en la gradilla de mi casa.

¿Tiene predilección por alguna substancia medicamentosa?—No.

¿La tiene por alguna enfermedad?—Sí. Lo que más me agrada asistir como profesional son las toxicosis intestinales infantiles, desde que conozco las investigaciones de los alemanes Czerny y Finkelstein, cuyas teorías científicas me entusiasman.

¿Cuál le molesta en los demás y en usted mismo?—La tuberculosis.

¿Cree en el espiritismo?—En general, no creo; pero me agradaron mucho unas sesiones prácticas que presencié cuando era estudiante en Madrid y a las que concurríamos bastantes curiosos.

¿Le gustaría operar?—Nunca fui entusiasta del bisturí, no por falta de decisión, sino que mis inclinaciones fueron siempre por otros campos.

¿Cómo se llegaría a la unión de nuestra clase?—De todas las preguntas que me hace ésta es la más fundamental, y yo opino, que para conseguir la unión verdad de nuestra profesión, habría que partir de una base de moral y de educación; con esto como principio, y contando con un organismo formado por nosotros mismos en cada capital de provincia, con poderes supremos e inapelables, creo que era lo suficiente.

¿Qué opina de la colegiación obligatoria?—Esta pregunta se da la mano con la precedente, y creo que el Colegio médico donde estuvieran representados todos los sectores médicos (que hoy en nuestra capital, desgraciadamente para todos, están diseminados) podía ser el organismo director y representante de la clase. Se me podría objetar que la colegiación debiera ser libre; es lo natural, en un Estado perfecto; pero aunque Dios nos dá el entendimiento y la razón, no puede evitarse el delinquir, por lo cual la colegiación debe ser obligatoria.

¿Qué opina del impuesto de utilidades?—Si dicho impuesto fuese único, aunque en vez de un 5 por 100 se nos cobrara un 7 ó 10 por 100, estaría encantadísimo; pero odio dicha tributación mientras exista la de cédulas personales, inquilinatos, etc., etc., por no seguir la serie innumerable de impuestos que padecemos y los nuevos que vendrán a aumentar nuestros padecimientos.

¿Qué hace cuando en la visita diaria se encuentra con un fiambre que no pronosticó?—El ridículo; porque en semejante caso no convencen a las familias ni la ciencia de Galeno y de Hipócrates, en una pieza.

¿Quién es más serio, usted o Castiñeira?—Me parece que si la seriedad

Raquimiol, reconstituyente recalciificante, anemia, debilidad, etc.

Depósito: Laboratorio «Xiela». Prado, 15, Madrid

pudiera pesarse en una balanza (con permiso de mi querido amigo D. Angel) creo que él tiene un milígramo más de seriedad que yo.

Cuénteme alguna anécdota de su vida médica.—A los comienzos del ejercicio de mi profesión le recomendé a la familia de un paciente, entre otras cosas que había que hacerle, le pusieran unas ayudas (no empleando la palabri-enema o lavativa) de agua y sal, y le dieron por la boca cada dos horas un litro de agua con cloruro sódico. Afortunadamente las náuseas y vómitos que tuvo el enfermo fué el motivo para avisarme de nuevo y deshacer el error.

VARIOS

Academia de Ciencias Médicas

A propuesta del Claustro de Profesores del Instituto Nacional de Segunda Enseñanza, los premios instituidos por aquella Corporación en el presente curso académico, han sido otorgados a los alumnos que han terminado el grado de Bachiller en los últimos exámenes, don Pedro J. Casalilla Illescas y don Antonio Mancebo Fernández, quienes se han distinguido especialmente por su aprovechamiento y excepcionales condiciones para el cultivo de las Ciencias Físicas, Químicas y Naturales.

El premio consiste en los derechos del Título y un Diploma honorífico que les será entregado en solemne sesión de apertura del curso próximo.

Con gran placer felicitamos a tan estudiosos jóvenes, deseando les sirva este honor de estímulo en su vida escolar.

Nuevos compañeros

Hemos tenido el gusto de saludar a los nuevos médicos cordobeses don Manuel Barrios Guzmán y don Mariano Moya Fernández, flamantes galenos a quienes deseamos grandes éxitos y prosperidades en la difícil tarea profesional.

También hemos saludado a don Luís Martín, nuestro querido amigo, quien, después de ejercer en Guadalcazar, viene a compartir en la ciudad las tareas profesionales, ejercitándose en la especialidad de Piel y Venéreo, en la que le deseamos éxito.

Nombramiento

Nuestro querido amigo don Luís Sánchez Gallego, ha sido nombrado numerario de la Beneficencia Municipal. Reciba nuestra cordial felicitación.

Óbitos

Ha fallecido don Joaquín Fuentes, antiguo farmacéutico de la localidad, últimamente retirado. A su distinguida familia, especialmente a nuestro querido amigo don Antonio Fuentes Leston, enviamos la expresión de nuestro hondo pesar.

Raquimiol, *reconstituyente recalificante, anemia, debilidad, etc.*
Depósito: Laboratorio «Xiela», Prado, 15, Madrid.

También expresamos nuestra profunda condolencia a nuestros queridos amigos don José Amo, don José Casana y don Rafael Castejón, por las desgracias habidas en sus respectivas familias.

Los Laboratorios Cusí

Los prestigiosos Laboratorios Cusí, de Figueras (Gerona), han sido trasladados a la villa de Mosnau, en las proximidades de Barcelona.

Tratado Ibero Americano de Medicina Interna

Hemos recibido el cuaderno 23 de este valiosísimo Tratado. Ocúpase de Patología general hepática y del estudio particular de algunas afecciones del hígado, por el Dr. Fidel Fernández Martínez. La galanura y sencillez de dicción, la claridad en la exposición y la sabia recopilación de hechos y opiniones, hacen de él el mejor lugar de consulta para todo médico estudioso.

Para pedidos o suscripciones: Doctor Antonio Torres. Gran Vía, 36, Granada, o a nuestra Redacción.

Natalicio

Ha dado a luz un hermoso niño la distinguida esposa de nuestro querido compañero y amigo don Juan Criado Luque, Subdelegado de Medicina en La Rambla. Reciban los padres nuestra efusiva enhorabuena.

Nombramiento

Ha sido nombrado Profesor agregado de la Facultad de Medicina de Valencia, el doctor don Antonio Villanova Is, director de la prestigiosa publicación *Revista de Tuberculosis*.

Con gran placer felicitamos al ilustre compañero por nombramiento tan merecido.

Publicaciones recibidas

Estudios Médicos. Revista mensual. Organó de la Real Academia de Medicina de Murcia. Núm. 23. Segunda época. Director-fundador: Dr. F. Sánchez Pozuelo.

Mundo Médico. Revista práctica de ciencias médicas. Mensual. Madrid. Director: D. Joaquín Núñez Grimaldos. Núm. 1.


De ambas notables publicaciones, agradecemos el cambio.

JARABE ARRANS

De amapolas Fosfo-Creosotado

Medicamento Específico
de las enfermedades del
PECHO y VÍAS
RESPIRATORIAS

LABORATORIO ARRANS
SEVILLA



Para levantar rápidamente las fuerzas de los convalecientes de toda enfermedad, para anémicos, débiles, neurasténicos y siempre que se considere útil un reconstituyente, recetad

TÓNICO MANDRÍ

Feliz asociación de los elementos reconocidos como tónicos por la práctica y la experiencia, con los fermentos digestivos puros y seleccionados, más un medicamento de tanta eficacia para excitar la secreción de los fermentos naturales como es el condurango. Fórmula por cucharada grande o dosis: Glicerofosfato de cal, 15 centígr.; Fosfato sódico, 10 centígr.; Arrhenal, 3 centígr.; Exts. flúidos de nuez de kola y de condurango, aa 40 centígr., y fermentos digestivos, 80 centígr. Todo asociado a plantas aromáticas que dan un conjunto agradable al paladar y al estómago más delicado.

Este producto se elabora por el **Dr. Francisco Mandrí**, médico y químico-farmacéutico, en su laboratorio, Escudillers, 6.—BARCELONA.

IMPRESA MODERNA-GORDOBA

Para levantar rápidamente las fuerzas de los convalescentes de toda enfermedad, para anémicos, débiles, neurasténicos y siempre que se considere útil un reconstituyente, recetad



TÓNICO MANDRÍ

Felix asociación de los elementos reconocidos como tónicos por la práctica y la experiencia, más un medicamento de tanta eficacia para excitar la secreción de los fermentos naturales como es el condurango. Fórmula por cucharada grande o dosis: Glicofosfato de cal, 15 centigr.; Fosfato de cal, 10 centigr.; Arthanal, 3 centigr.; Exst. líquida de nuez de kola y de condurango, 10 centigr., y fermentos digestivos, 20 centigr. Todo asociado a plantas aromáticas que dan un conjunto agradable al paladar y al estómago más delicado.

Este producto se elabora por el Dr. Francisco Mandrú, médico y farmacólogo, en su laboratorio, Escudillers, 6.—BARCELONA.

IMPRIMERIA MODERNA GORDINA

ESPECIALIDADES RECOMENDADAS

Sarnicida Moisés, líquido de cómoda aplicación.

Febrida, infalible antipalúdico de forma americana.

Jaquenida, analgésico inofensivo en caja metálica de un sello

Bálsamo Analgésico Moisés, f. B.

Valerobromado Moisés, anticonvulsivo histero-epiléptico

Febrida Infantil, de fácil administración y máxima eficacia.

Elixir Clorhidropéptico Moisés, f. G.

Cápsulas Moisés Antipalúdicas Ferruginosas.

Gotas Odontálgicas, calmante rápido del dolor de muelas.

Distinguen a estas especialidades su eficacia permanente, su precio económico y su presentación irreprochable.

LABORATORIO FARMACÉUTICO **MOISÉS MORENO**
POZOBLANCO (CORDOBA)

Langherina Fher



Tabletas de 3 unidades clínicas de la secreción interna del pancreas. Insustituible en el tratamiento de las afecciones pancreáticas, insuficiencia digestiva y Diabetes Mellitus

Pídase literatura especial de este preparado

ELIXIR GOMENO-GUAYACOL F. LESTON

Registrado en la Inspección General de Sanidad n.º 2891

COMPOSICIÓN EN 20 GRAMOS:

Gomenol.....	0,12
Guayacolsulfonato potásico.....	0,30
Benzoato cálcico.....	0,28
Dionina.....	0,0032
Clorhidrato de codeína.....	0,0048
Cafeína.....	0,012
Tint. corteza de naranjas dulces..	1,50
Excipiente azucarado.....	c. c.

Preparado por A. FUENTES LESTON, Farmacéutico

CÓRDOBA

En las **Bronquitis crónicas**
Gripe
Tuberculosis

CONSTIPADOS DESCUIDADOS. TOSAS REBELDES. ASMA
 Una cucharada de las de sopa, por la mañana, á medio día, y por la noche de

JARABE FAMEL

Calma rápidamente la Tos, facilita la Expectoración, obra favorablemente sobre el estado general.

Muestras á disposición de los Sres. Médicos
 AGENTES GENERALES PARA ESPAÑA: CURIEL Y MORAN Aragón 228. Barcelona

*tratamiento integral
 de todas las afecciones del sistema venoso*

PROVEINASE
MIDY

Asociación de extractos de plantas
 cuidadosamente elegidas

Castaña de India - Cupressus - Valerium - Hamamelis
 y de extractos de glandulares á secreción interna
 Hipofisis - Suprarrenal - Tiroide

2 á 6 COMPRIMIDOS AL DÍA
 (Tragar sin mascar)

Varices
 Varicosidades
 Varicoceles
 Ulceras varicosas
 Edemas postflebiticos
 Almorranas

Trastornos congestivos
 de la menopausis
 y de la pubertad

Hipofixia
 Criestesia
 Astenia

**MEDICACION LOCAL
 DE LAS ALMORRANAS**

POMADA MIDY

LABORATORIOS MIDY
 4 Rue du Colonel-Moll - PARIS

SUPOSITARIOS MIDY

Tratamiento rápido, eficaz e inofensivo de la
SIFILIS

Por las inyecciones intramusculares indoloras de
BISMUXEL

IODO-BISMUTATO DE QUININA

El Bismuxel, además de emplearse como medicina única en la avariosis, puede alternarse con los arsenicales en sustitución del mercurio, a los que suple con muchísima ventaja.

VITASUM

SIMPLE-INYECTABLE-FERRUGINOSO

Indicado siempre que un organismo debilitado necesite un activo reconstituyente.

BRONQUIMAR

(INYECTABLE)

Indicado en todos los casos en que convenga disminuir las secreciones bronquiales y hacer una antiseptia rápida y enérgica del árbol aéreo.

MUESTRAS Y LITERATURA A DISPOSICIÓN DE LA CLASE MÉDICA

Laboratorio del Dr. Fernández de la Cruz

CARNE, 11.-SEVILLA

HEMO-CALCIN



CALCIO ASIMILABLE

ACTIVA LA FOGACITOSIS.

ESTIMULA LOS PROCESOS DE ASIMILACIÓN CELULAR.

PARALIZA LA FORMACIÓN DE EXUDADOS.

LABORATORIOS VIÑAS - BARCELONA

PHOSPHORRENAL
 RECONSTITUYENTE
 GRANULAR
 ELIXIR
 INYECTABLE
ROBERT

PEPTOYODAL
 YODO
 ORGÁNICO EN
 LIQUIDO É INYECTABLE
ROBERT

NATROCITRAL ANTIDI/PEPTICO
 COMPRIMIDO
 Y GRANULADO
ROBERT

GRAGEAS ROBERT
 PARA LA **TOS** (EN GRAGEAS)

PREPARADOS EN
 LAURIA 74 • EL LABORATORIO

ROBERT
 BARCELONA

VALENCIA 314

R. ALEMANY