



BOLETIN METEOROLOGICO DIARIO

MADRID, LUNES 13 de SEPTIEMBRE de 1982 Núm. 256

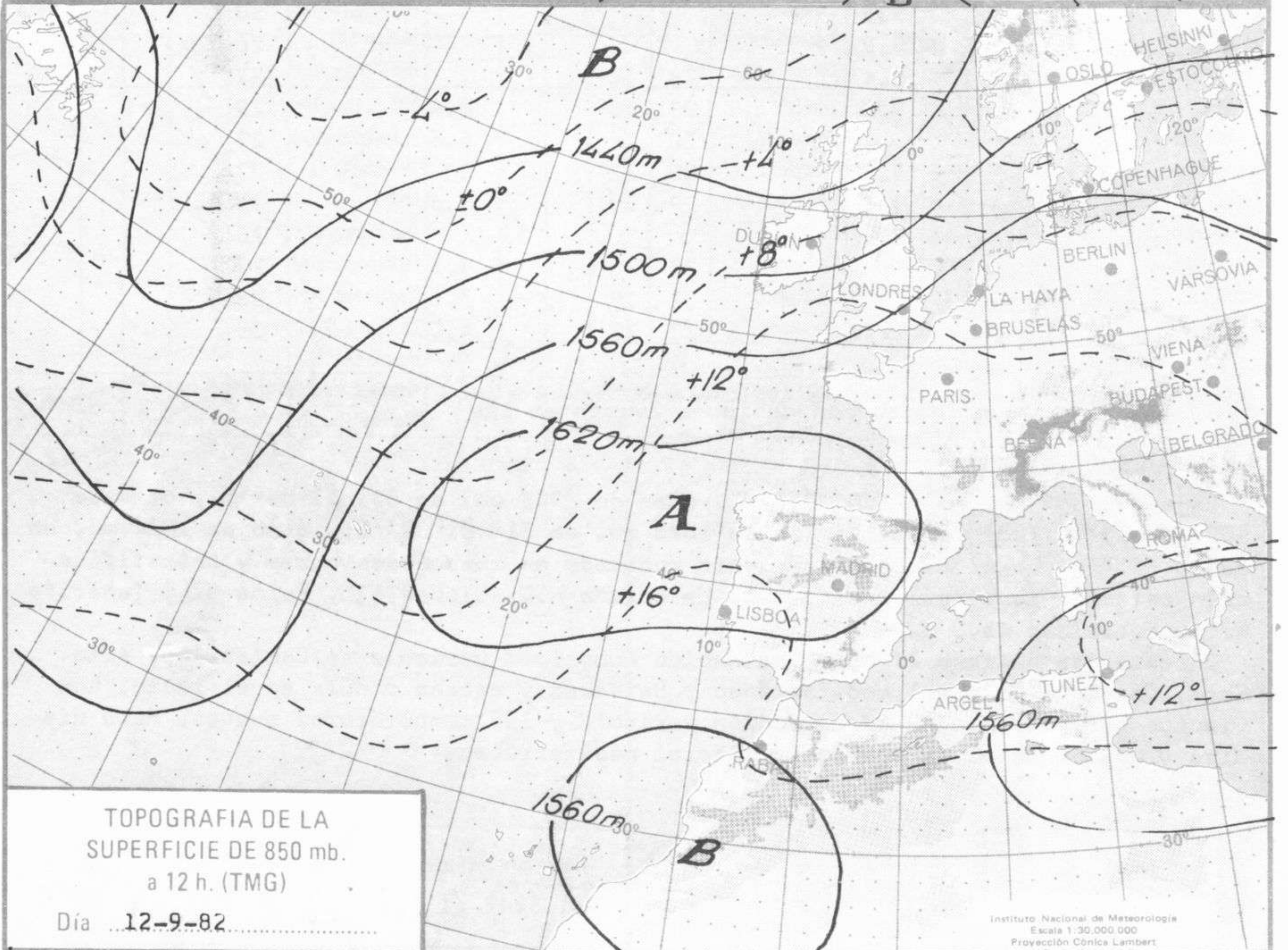
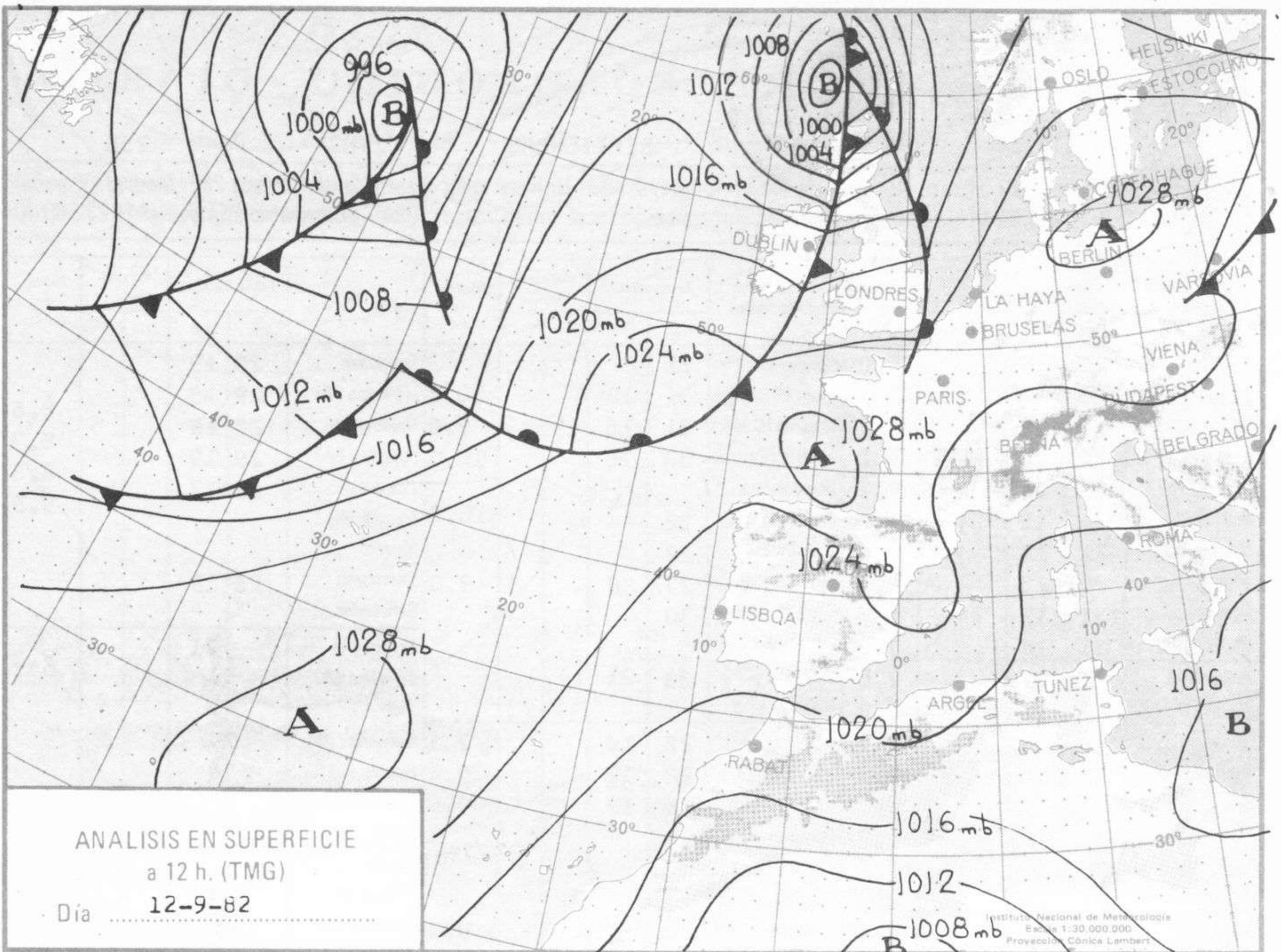
Sec. de Publicaciones del Instituto Nacional de Meteorología, Ciudad Universitaria, Apartado de Correos 285, Madrid (España)
Teléf.: *(341) (91) 244 35 00 - Fonometeo Madrid (información local zona Centro): 094 - Fonometeo España: (91) 232 69 40

Estaciones	Temperatura		Precipitación		Horas de sol	Estaciones	Temperatura		Precipitación		Horas de sol	Estaciones	Temperatura		Precipitación		Horas de sol
	Máx.	Min.	Día	Noche			Máx.	Min.	Día	Noche			Máx.	Min.	Día	Noche	
La Coruña ...	21	15			0.8	Navacerrada	21					Castellón ...	29	19			
Monteventoso	25	15				Madrid/Barajas	31	13			10.2	Valencia (A)	29	18			
El Ferrol ...	25	16				Madrid (C.Un.)	31	16			9.8	Valencia ...	28	19			8.6
Lugo (P.C.) ...	22	13			0.0	Madrid (Retiro)	30	16			10.3	Alicante (A)	29	19			8.7
Santiago de C.	31	11			9.2	Guadalajara...						Alicante ...	28	17			8.3
Pontevedra ...		15			9.1	Toledo ...	32	17			10.3	Murcia (A) ...					9.8
Vigo (A) ...	22	17			8.6	Cuenca ...	27					Murcia ...					
Vigo ...	30	20			8.6	Molina de A.	27	8			9.0	Cartagena ...	26	19			
Orense ...	31	12			9.3	Ciudad Real	30					San Javier ...					
Ponferrada ...	31	14			7.2	Albacete (A)						Sevilla (A) ...		21			9.3
Avilés (A) ...	20	14			2.0	Cáceres ...	33	21				Córdoba (A)					
Gijón ...		16			0.2	Badajoz (A)						Jaén ...					
Oviedo ...		16			4.7	Vitoria (A) ...	22	14			7.1	Granada (A)					
Santander (A)	21	15			0.5	Logroño ...	28	12			9.4	Huelva ...					
Santander ...	21	17			0.0	Logroño (A)	28	13			9.6	Jerez de la F.(A)					
Bilbao (A) ...	23	18			0.0	Pamplona ...	25					Cádiz ...					
San Sebastián	20	16			0.2	Huesca (A) ...						Tarifa ...					
S.Sebastián (A)	23	16			0.0	Daroca ...						Málaga (A) ...		20			9.8
León (A) ...	30	13			9.4	Zaragoza (A)	17				9.2	Almería (A)					
Zamora ...	30	13			9.5	Zaragoza ...						Palma de M.(A)	30				
Palencia ...	28	12			10.9	Calamocha ...						Mahón (A) ...	26				
Burgos (A) ...	26	10			9.4	Teruel ...	28	12				Ibiza (A) ...	27				
Burgos ...	26	12			9.0	Lérida ...	28	18			8.4	S.C.de Tenerife	29				
Valladolid (A)						Gerona (A) ...	30	16			6.6	Tenerife Norte(A)	23				
Valladolid ...	30	12			9.1	Barcelona ...	30	22				Tenerife Sur (A)	27				
Soria ...	29	10			9.9	Barcelona (A)	28	20			8.8	Izaña ...	21				
Salamanca ...					9.1	Reus (A) ...						Las Palmas (A)	26				
Salamanca (A)		9				Tarragona ...	28	20			7.5	Fuerteventura(A)	27				
Avila ...						Tortosa ...	32	19			7.5	Lanzarote (A)	28				
Segovia ...	27	12			12.2	Montseny ...	17	12			4.0	La Palma (A)	25				
NOTA.— Las máximas y precipitaciones (día) son de 06 a 18 (TMG) de ayer. Las mínimas y las precipitaciones (noche) son de 18 (TMG) de ayer a 06 (TMG) de hoy. Las horas de sol son de ayer.													Los datos que faltan son debido a avería en las comunicaciones.				
Ceuta... .. Melilla																	

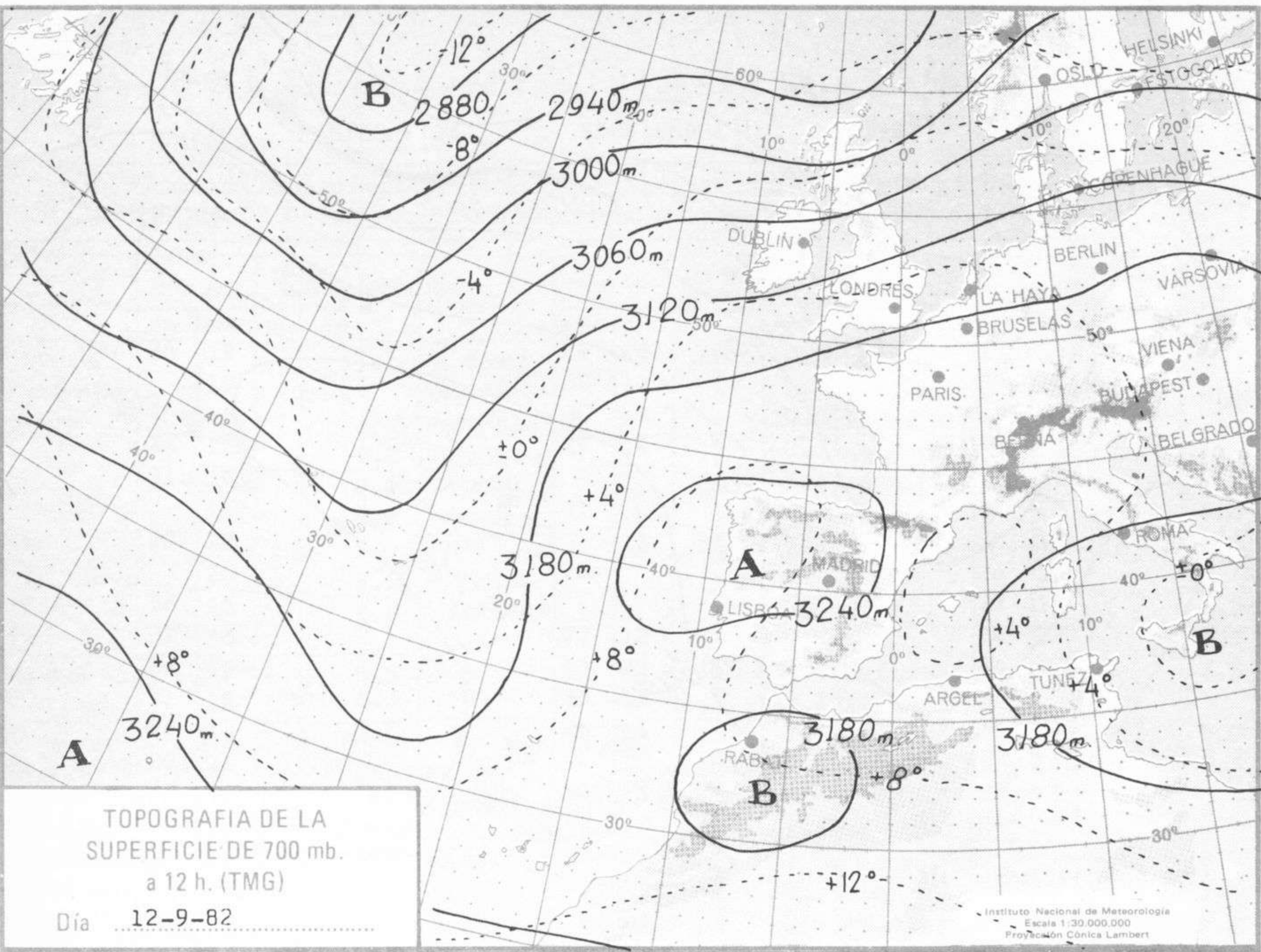
INFORMACION GENERAL

Baja de 1004 mb. en 52° N. 31° W., otra de 1008 mb. en 63° N. 05° E., otra de 1008 en 23° N. 05° E. Anticiclón de 1028 mb. en 51° N. 07° W., otro de 1024 mb. en 36° N. 31° W. En altura hay corriente moderada de componente norte y estratificación estable. Isoceros: Madrid NIL, La Coruña NIL, Lisboa NIL, Palma NIL, Tenerife NIL y Gibraltar 4540 m.

Durante las últimas 24 horas ha habido nubosidad variable en Cantábrico, Alto Ebro, Cataluña, litoral mediterráneo y Baleares y escasa o nula en el resto. Los vientos han sido flojos de dirección variable y las temperaturas suaves. Hubo nieblas y brumas en el Cantábrico y litoral mediterráneo.



060
050
040
030
020
010
000
990
980
970
960
950
940



170
160
150
140
130
120
110
100
90
80
70
60
50
40
30
20
10

