

DIRECCIÓN GENERAL DEL INSTITUTO GEOGRÁFICO Y ESTADÍSTICO

AÑO XXIII

BOLETÍN

1915

Núm. 348

DEL

14 de Diciembre

OBSERVATORIO CENTRAL METEOROLÓGICO

Observaciones del Extranjero

Observaciones de la mañana á las 7 ^h													Id. en las 24 horas			Id. de la vispera por la tarde			
Estaciones	Barómetro		Temperatura	Viento		Estado del cielo	Estado del mar	Lluvia ó nieve	Temp. extr. ^{as}		Barom. ^o al ^o y al nivel del mar	Temperatura	Viento		Estado del cielo				
	á 0 ^o y al nivel del mar	Variación en 3 horas		Dirección	F ^{xa}				Max. ^a	Min. ^a			Dirección	F ^{xa}					
Escandinavia	Bodo	750.1	-0.6	-8	S	6	e. nub ^o												
	Cristiansund	756.2		-1.9	NE	0	nub ^o	13	16	12	753.8	-14	S	4	nub ^o				
	Shudesnoes										754.0	2.5	NW	4	nub ^o				
Europa Oriental y Central	Riga																		
	Moscou																		
	Nicolaiev																		
	Feldkirch																		
	Czernovitz																		
	Gracovia																		
	Pola																		
	Viena																		
	Berlin																		
Berna																			
Islas Británicas	Stornoway																		
	Shields																		
	Valentia																		
Francia	Gris Nez																		
	St. Mathieu																		
	Isla de Aix																		
	Biarritz																		
	Paris																		
	Clermont																		
	Perpiñán																		
	Cabo Sicié																		
Niza																			
Italia	Liorna																		
	Roma																		
	Cagliari																		
	Palermo																		
Portugal	Porto	776.1	0.0	4.0	SE	4	nub ^o												
	Lisboa	774.7	-0.3	5	N	2	nub ^o												
	Lagos	777.0		6.8															
	Horta	771.7	+0.4	16.7	NW	2	e. nub ^o												
	Flores																		
	Punta Delgada	773.3	-0.2	17.0	W. SW	5	nub ^o												
	Funchal	772.9	-0.1	14	SE	2	nub ^o												
Marruecos y Argelia	Tanger																		
	Oran																		
	Laghout																		
	Argel																		
	Cap de Garde																		
	Tunex																		
	Biskra																		

Radiogramas

Precios de suscripción

Un año... 18... pesetas. Un semestre... 9... pesetas.

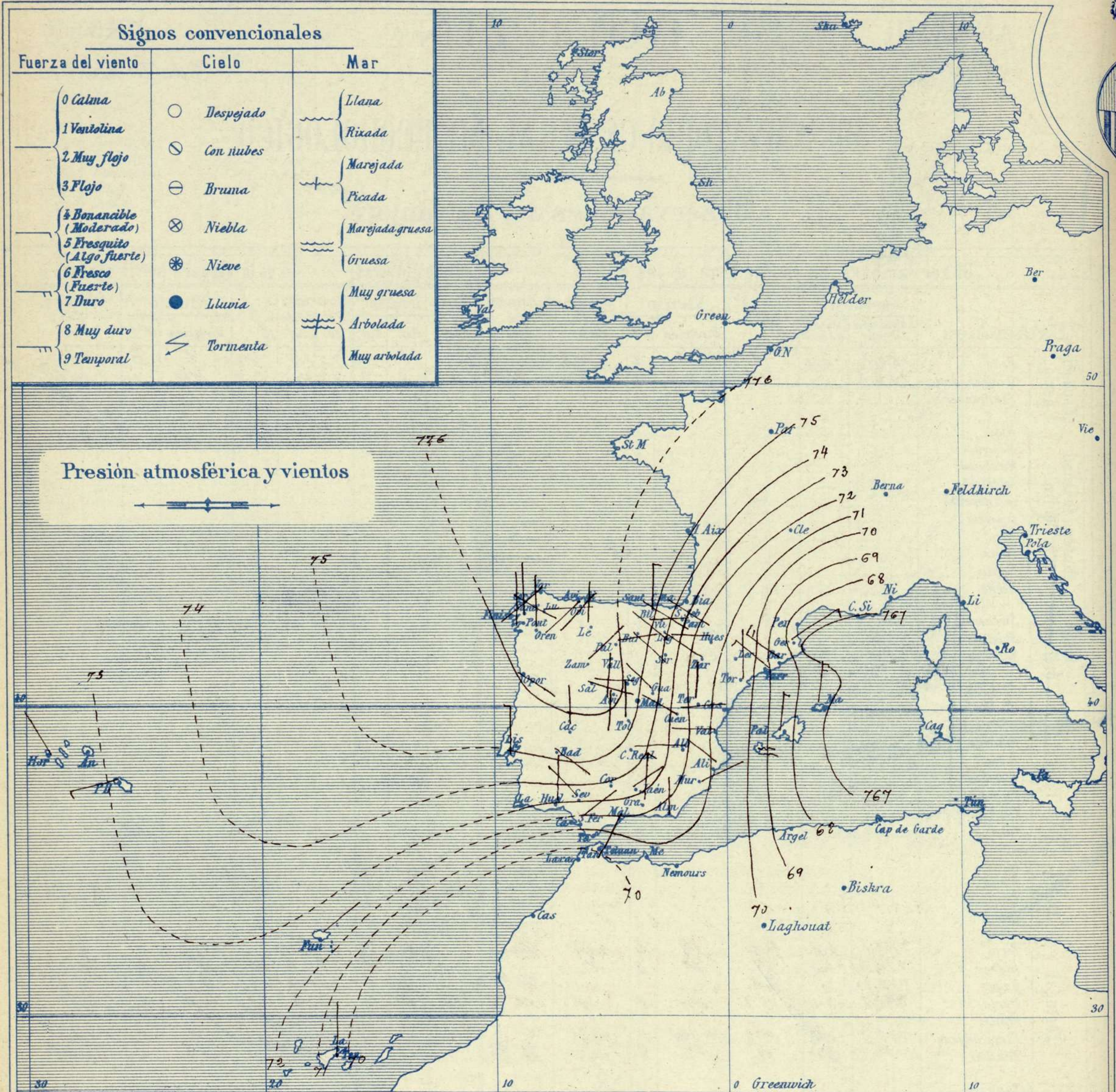
Administrador { Habilitado del material de la Dirección general del Instituto Geográfico y Estadístico. Madrid

Dirección : Adresse : Address :

Señor
Jefe del Observatorio Central Meteorológico
Parque del Retiro

Madrid. (ESPAÑA)

Apartado n.º 285.



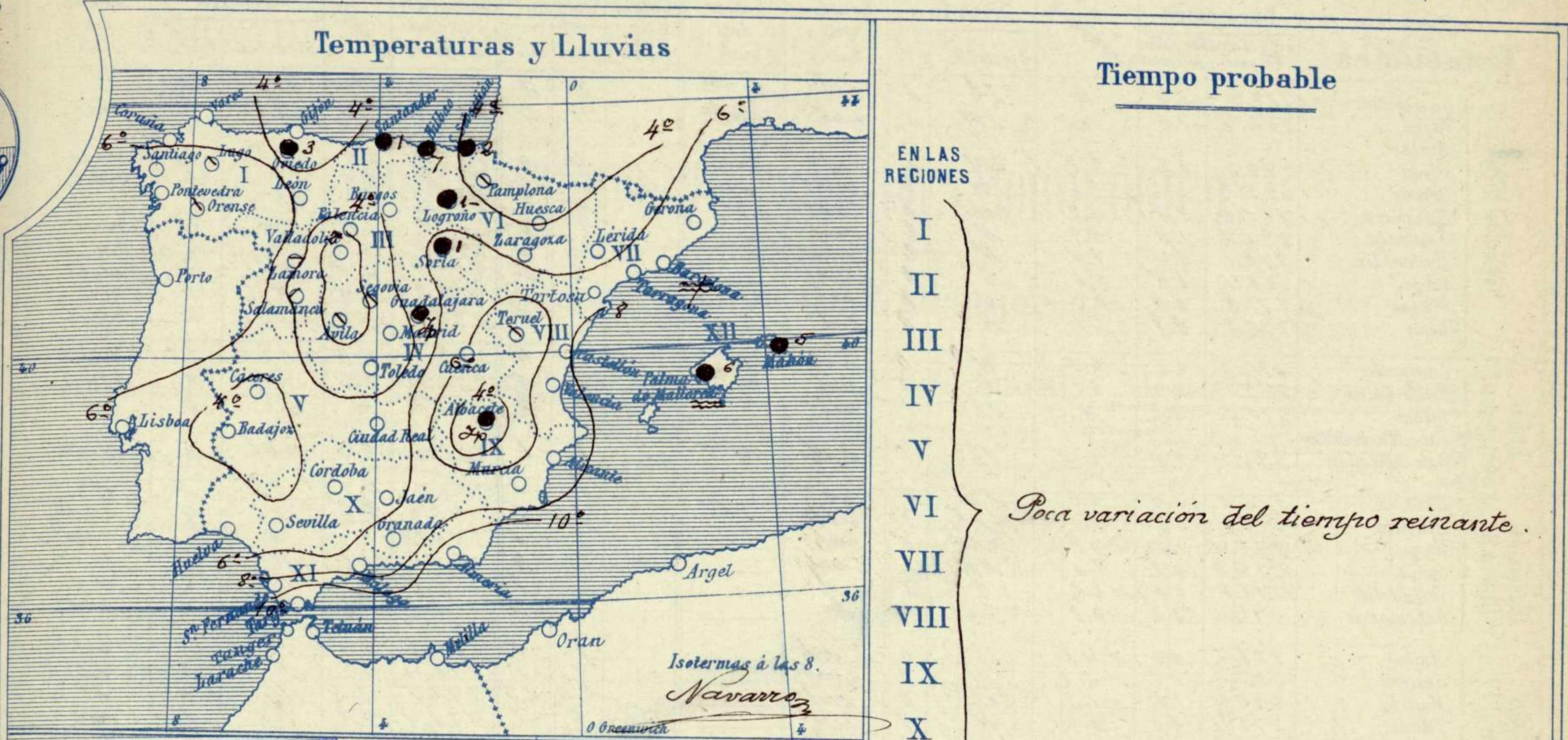
Estado general

Se alejan las presiones débiles hacia Italia y las altas aparecen situadas hacia las Islas Británicas.

El tiempo mejoró por todas partes, el cielo está con pocas nubes los vientos soplan fojos de dirección variable y la temperatura va descendiendo: la máxima de ayer fue de 17 grados en Barcelona y Almería y la mínima de hoy ha sido de 5 grados bajo cero en León Avila y Segovia.

El mar está poco agitado por todo el litoral de la península Ibérica.

Saura



Tiempo probable

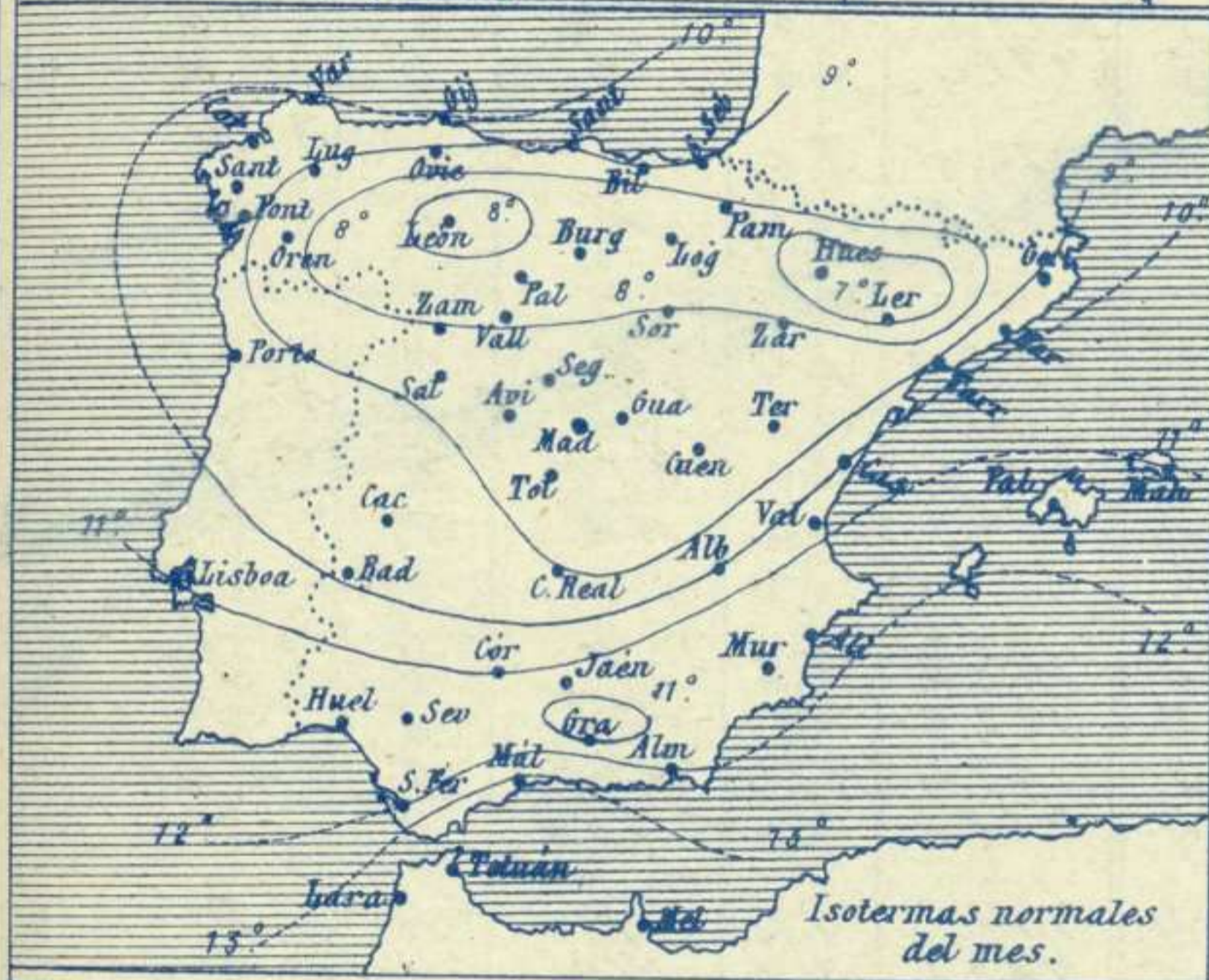
EN LAS REGIONES

- I
- II
- III
- IV
- V
- VI
- VII
- VIII
- IX
- X
- XI
- XII

Poca variación del tiempo reinante.

Los números colocados al lado de ● designan m/m de lluvia recogida.

Telegrama para las Comandancias de Marina depositado a las.....h.....m



Observaciones de Madrid entre 12^h del día 13 y 12^h del día 14

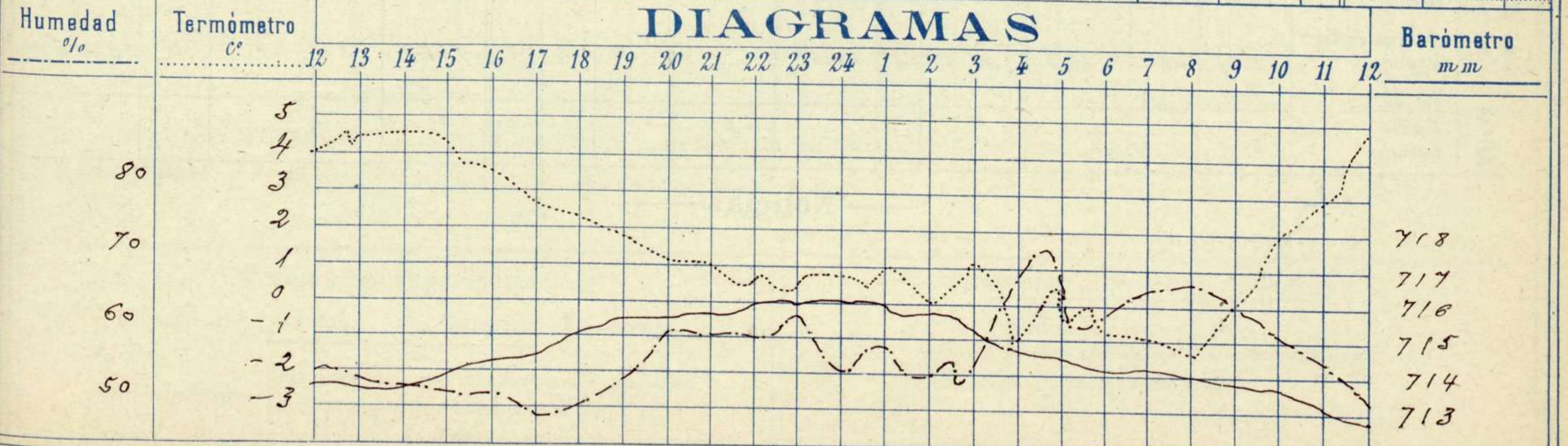
PARQUE DEL RETIRO (Altitud 667 m^s)

Observaciones aerológicas

Hora.....

Hora	Barómetro m m	Termómetro C°	Humedad o/o	Viento		Lluvia o Nieve	Estado del Cielo	Notas	Alturas	Dirección del viento	Fuerza 0 a 9	Alturas	Dirección del viento	Fuerza 0 a 9
				Dirección	F ^{va} 0 a 9									
12	713.40	4.0	55	N	3		Nub ^o	Temperatura máxima a la sombra 4.6 Id mínima id -2.5 Horas de Sol despejado en el día de ayer 8 h. 45 m ^t						
16	714.05	3.4	49	N	4		Desp ^o							
20	715.45	1.4	60	NW	1		C. desp ^o							
24	716.05	0.7	55	NW	1		Desp ^o							
4	714.65	-1.1	69	SE	0		Id							
8	714.07	-1.3	85	Calma	0		C. desp ^o							
12	712.66	4.0	52	SE	0		C. cub ^o							

DIAGRAMAS



Observaciones de España

Observaciones de la mañana á 8 horas										Id. en las 24 horas			Id. de la vispera á 16 horas				
Estaciones	Barómetro		Temperatura	Viento		Estado del cielo	Estado del mar	Lluvia ó nieve	Temp. extr. ^{as}		Barom. á 0° y al nivel del mar	Temperatura	Viento		Estado del cielo		
	á 0° y al nivel del mar	Variación en 3 horas		Dirección	F ^{za}				Max. ^a	Min. ^a			Dirección	Fuerza			
Región del N.W. I.	La Coruña	772.5	-0.9	4	SE	2	c. d.	M. lla	11	3	772.5	9	SE	5	SE		
	Vares	774.4	-1.0	4.1	SW	2	nub.	M. lla	11	4	776.9	8.0	N	2	nub.		
	Avilés																
	Gijón	776.2	0.0	2.8	SW	2	c. d.	Ni ^a	15	0	776.3	8.4	NE	0	nub.		
	Oviedo	775.2		2.0	SW	2	nub.		7	1	777.2	0.4	SE	1	nub.		
	Finisterre	775.0	+1.3	7.2	Cal ^a	0	c. nub.		12	2	777.3		N				
	Santiago	776.2	-1.0	6.9	N	2	nub.		9	0	771.6	7.1	NW	2	nub.		
	Pontevedra	775.1	-0.4	1.0	N	2	nub.		12	-2	776.2	10.4	N	2	c. d.		
	Lugo	776.4	0.0	5.6	SE	0	nub.		5	-2	775.8	4.5	NE	3	nub.		
	Orense	777.3	0.0	0.0	N	1	nub.		10	-2	770.2	2.0	N	1	nub.		
León	776.2	0.8	1.7	N	2	c. d.		8	-5	774.6	4.0	N	4	nub.			
Región Cantabrica II	Santander	774.2	0.0	6.5	N	0	nub.	M. lla	1	4	775.1	2.5	NE	2	nub.		
	Punta Galea	775.5	0.0	6.1	N	5	nub.	M. lla	2	8	774.3	2.4	NW	6	c. nub.		
	Bilbao	775.3	-0.2	4	SE	1	nub.		7	3	775.2	6	SE	0	nub.		
	Cabo Machichaco																
	San Sebastián	774.5	0.0	4.0	SE	1	nub.	M. da	2	8	775.0	8.0	NNE	5	Uscor		
Región Duero III	Zamora	776.0	+1.0	0.6	NE	0	nub.		8	-2	774.7	7.1	NE	1	SE		
	Palencia	778.2	0.0	2.0	NE	0	nub.		2	-2	775.9	2.0	NE	4	nub.		
	Burgos	775.4	0.0	-0.2	NNE	0	nub.		2	-2	776.2		N	1	nub.		
	Soria	774.6	+0.2	1.0	NW	1	c. nub.		1	2	775.2	-1.8	N	2	nub.		
	Valladolid	778.2	0.0	-2.2	SE	0	c. d.		4	-2	776.2	4.4	NE	2	nub.		
	Salamanca	774.7	-0.2	-0.2	SE	1	SE		9	-4	772.8	2.6	NE	2	nub.		
Región Central IV	Ávila	777.5	0.0	-4.8	SE	0	c. nub.		0	-5	774.9	-1.4	N	4	nub.		
	Segovia	777.6	+0.5	-2.0	W	0	c. nub.		1	-5	778.4	0.5	N	2	SE		
	Madrid	776.4	-1.2	-1.2	Cal ^a	0	nub.		4.6	-2.5	774.5	2.4	N	4	SE		
	Toledo	775.4	-0.3	0.4	N	1	c. d.		5	-2	773.4	5.2	N	1	nub.		
	Guadalajara	774.2	-0.2	0.4	NW	0	c. d.		5	-1	773.1	2.6	N	4	c. d.		
	Cuenca	772.4		0.8	NW				4	-2	771.4	2.6	SE	5	c. nub.		
Extrem ^a Mancha V	Cáceres	774.9		1.4	N	1	SE		9	0	774.0	8.6	N	2	SE		
	Badajoz	775.2	-0.4	1.2	SE	1	SE		10	0	773.8	10.2	N	2	SE		
	Ciudad Real																
Alto Ebro VI	Logroño	775.2		2.6	NW	0	nub.		1	4	775.6	2.4	N	1	nub.		
	Pamplona	772.9	0.0	-0.4	W	0	nub.		9	-1	772.1	4.6	NW	0	nub.		
	Huesca	769.6	0.0	1.2	NNE	5	nub.		4.0	-1.5	771.6	2.0	NNE	6	SE		
	Zaragoza	771.0	0.0	4.0	NW	2	c. d.		5	1	774.0	4.0	NW	1	nub.		
Cataluña VII	Lérida	787.4	+1.0	7.8	NE	5	SE		9	6	765.2	6.6	N	4	SE		
	Gerona	765.7	+0.2	7	NW	8	SE	Muy g ^{ra}	17	4	764.9	12	SE	6	SE		
	Barcelona	768.7		2.3	NW	4	SE		15	2	767.4	12.4	NNE	8	c. d.		
	Tarragona	769.8	+0.2	6.1	N	5	SE		9	4	768.2	2.0	NNE	5	SE		
	Tortosa																
Lavante VIII	Teruel	771.7		-0.6	N	0	nub.		1	-4	772.2	-1.4	N	1	SE		
	Castellón	766.2		8.0	W				16	-5	772.7	11.0	NW	5	SE		
	Valencia	770.4		7.6	W	1	SE	M. lla	10	5	774.6	8.6	NNE	2	SE		
Región del SE IX	Albacete	775.1	-0.6	-1.2	W	2	c. d.		5	-3	772.4	2.5	W	2	SE		
	Alicante	769.6	+0.2	6.9	NW	1	SE	Uana	12	4	768.6	11.0	NNE	5	SE		
	Murcia	771.6		6.2	NE	4	c. d.		12	1	770.1	10.0	NW	4	c. d.		
	Sevilla	774.2		4.6	NW	2	nub.		12	2	772.4	12.4	NE	5	SE		
	Córdoba																
Cuenca del Guadalquivir X	Jaén	775.0		1.8	NE	0	SE		14	0	772.0	12.2	NE	0	SE		
	Granada	772.0		2.0	N	5	SE		9	0	771.2	6.0	NE	2	nub.		
	Huelva	773.7		5.3	N	2	SE	Ni ^a	15	-2	771.9	14.2	NE	2	SE		
	San Fernando	772.4	+0.2	5.1	NE	2	nub.	Ni ^a	14	4	772.8	10.0	NNE	2	SE		
Costa del Sur XI	Tarifa	770.4	-0.2	10.8	SE	2	nub.	Uana	15	9	769.2	14.6	NE	1	SE		
	Málaga	772.1	-0.2	6.9	SW	2	SE	M. lla	15	5	771.7	14.1	NNE	5	SE		
	Almería	770.2		10.2	N	4	SE	M. lla	17	10	769.0	12.6	N	5	nub.		
Canas Baleares XII	Palma	767.9	+1.2	8	N	6	nub.	M. g ^{ra}	6	11	765.4	10.2	SE	4	nub.		
	Mahón	766.7	+0.2	7.9	N	8	nub.		5	8	763.8	8.2	N	5	nub.		
Canarias XIII	Sta Cruz de Ten ^e																
	Laguna	769.2	+0.4	12.2	N	2	nub.		4	14	768.7	12.0	N	4	c. nub.		
Africa	Tetuan																
	Melilla																
	Larache																

— Noticias —