

DIRECCIÓN GENERAL DEL INSTITUTO GEOGRÁFICO

SERVICIO METEOROLÓGICO BOLETÍN

1923

2 de Septiembre

AÑO XXXI

Núm.º 245

OBSERVACIONES DEL EXTRANJERO

ESTACIONES	PRESIÓN MILIBARES		VIENTO	TEMPE- RATURA	TIEMPO	PRESIÓN MILIBARES		VIENTO	ESTACIONES	PRESIÓN MILIBARES		VIENTO	TEMPE- RATURA	TIEMPO	PRESIÓN MILIBARES		VIENTO
	á O°	VARIACIÓN				á O°	VARIACIÓN			á O°	VARIACIÓN				á O°	VARIACIÓN	
	N. M. G. N.	C	D. y F.	C.º	Presente	Pasado	N. M. G. N.	D. y F.		N. M. G. N.	C	D. y F.	C.º	Presente	Pasado	N. M. G. N.	D. y F.
OBSERVACIONES Á 7 ^h OBSERV. Á 18 ^h OBSERVACIONES Á 7 ^h OBSERV. Á 18 ^h																	
DINAMARCA									Tours	1027,0	1,3	1	Cal-o	8	N		
Skagen									Saint Mathieu	26,3	1,4	1	Cal-o	11	D		
Hanstholm									Isla de Aix	23,3	0,3	1	SE-?	10	N		
Copenhague	1014,0	0,0		SW-3	12	N			Clermont	26,9	1,3	4	Cal-o	6	N		
Blaavandshuk	16,0	0,0		SW-3	12	?			Lyon								
ALEMANIA									Tolosa	24,6	1,3	4	NE-o	11	N		
Hamburgo	17,3	1,0		SW-4	11	N			Biarritz	23,9	0,4	4	SE-1	13	N		
Berlin									Marsella	29,4	1,0		Cal-o	15	D		
Dresde									Perpiñán	24,7	1,3	4	Cal-o	14	N		
Karlsruhe									Cabo Sicié	21,7	0,7	1	Cal-o	15	N		
Munich									Niza								
Aquisgrán									ITALIA								
HOLANDA									Trento								
Helder	17,8	7,0	1	WNW-5	14	D			Pádua								
BÉLGICA									Trieste								
Bruselas	23,0	2,7	1	SW-2	11	N	N		Milán								
ISLAS BRITÁNICAS									Turin								
Stornoway	22,3	1,5	1	Cal-o	7	N	N	1017,1	Génova								
Aberdeen	20,2	3,0	1	NW-3	9	N	D	12,7	Liorna								
Glasgow									Ancona								
Shields TYNEMOUTH								12,6	Roma								
Malin Head								18,2	Nápoles								
Blacksod	25,2	0,5	1	NW-4	10	D	D	21,5	Magdalena								
Valentia	27,1	1,0	1	NNE-2	7	D	D	22,6	Cagliari								
Holyhead	23,3	1,5	1	WNW-5	11	N	N	16,8	Palermo								
Cranwell									Túnez								
Pembroke								18,9	PORTUGAL								
Greenwich	23,8	2,0	1	SSE-3	19	D	D	15,7	Oporto	21,0			Cal-o	0	D		
Felixstowe									Lisboa	19,8			N-1	16	D	1020,3	NE-o
Calskol	24,7	1,5	1	NW-2	10	N	D		Lagos								
Scilly								21,3	Horta	31,9			Cal-o	17	D		
AUSTRIA									Flores								
Viena									Punta Delgada								
SUIZA									Funchal	23,1			NE-3	23	D		
Berna	26,9	?		SE-o	7	D			ARGELIA								
FRANCIA									Orán	14,3			NNE-2	25	N	14,6	E-2
Gris Nez									Argél	16,3			ESE-4	25	NE	17,8	ESE-4
Cherburgo									Laghouat								
París	25,1	1,6	1	W-2	16	D			Biskra								
Dijón									Cap de Garde								

RADIOGRAMAS TRANSMITIDOS DESDE BARCOS

--	--

PRECIOS DE SUSCRIPCIÓN

ESPAÑA Un año 36 pesetas. Un semestre 18 pesetas
EXTRANJERO Un año 72 pesetas.

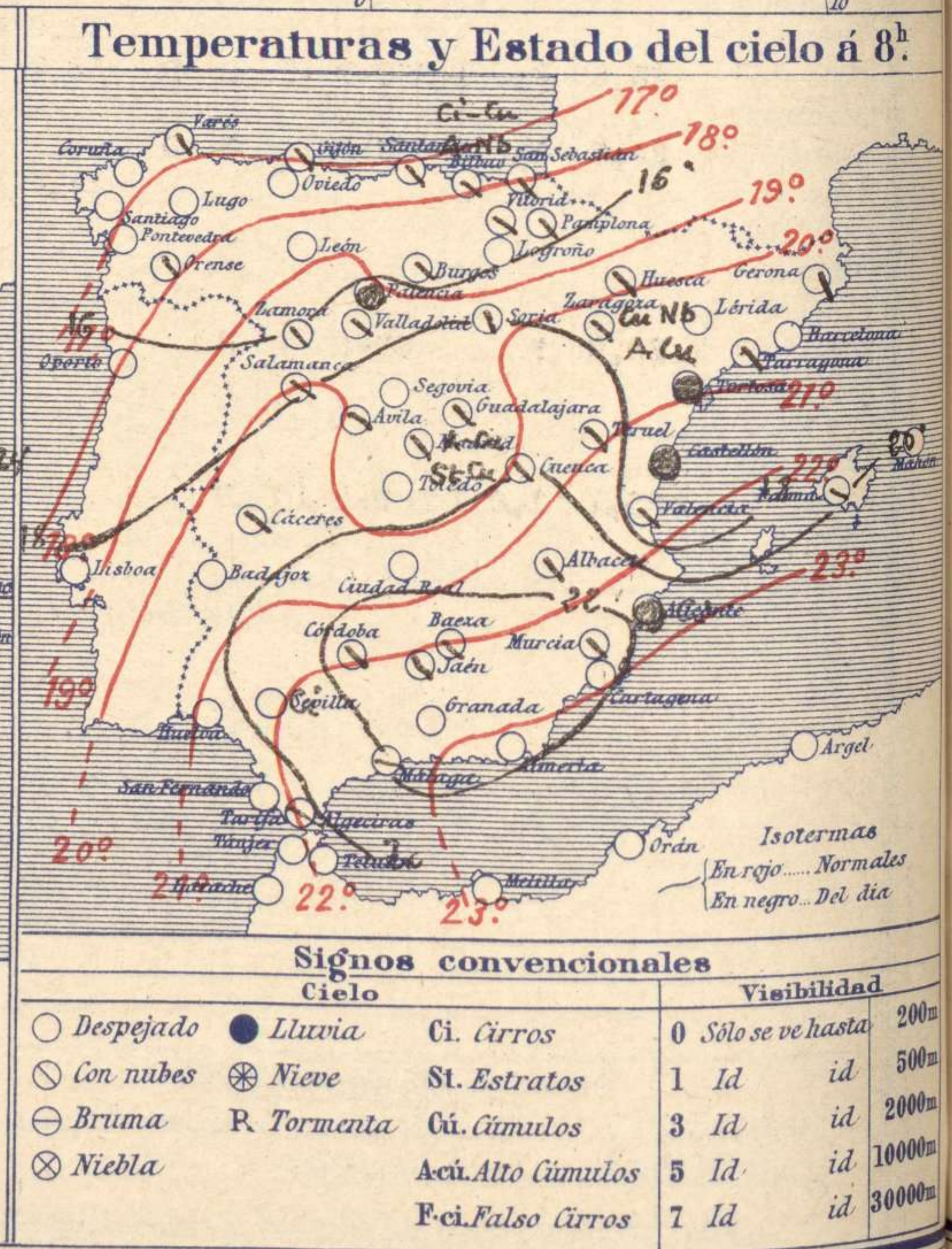
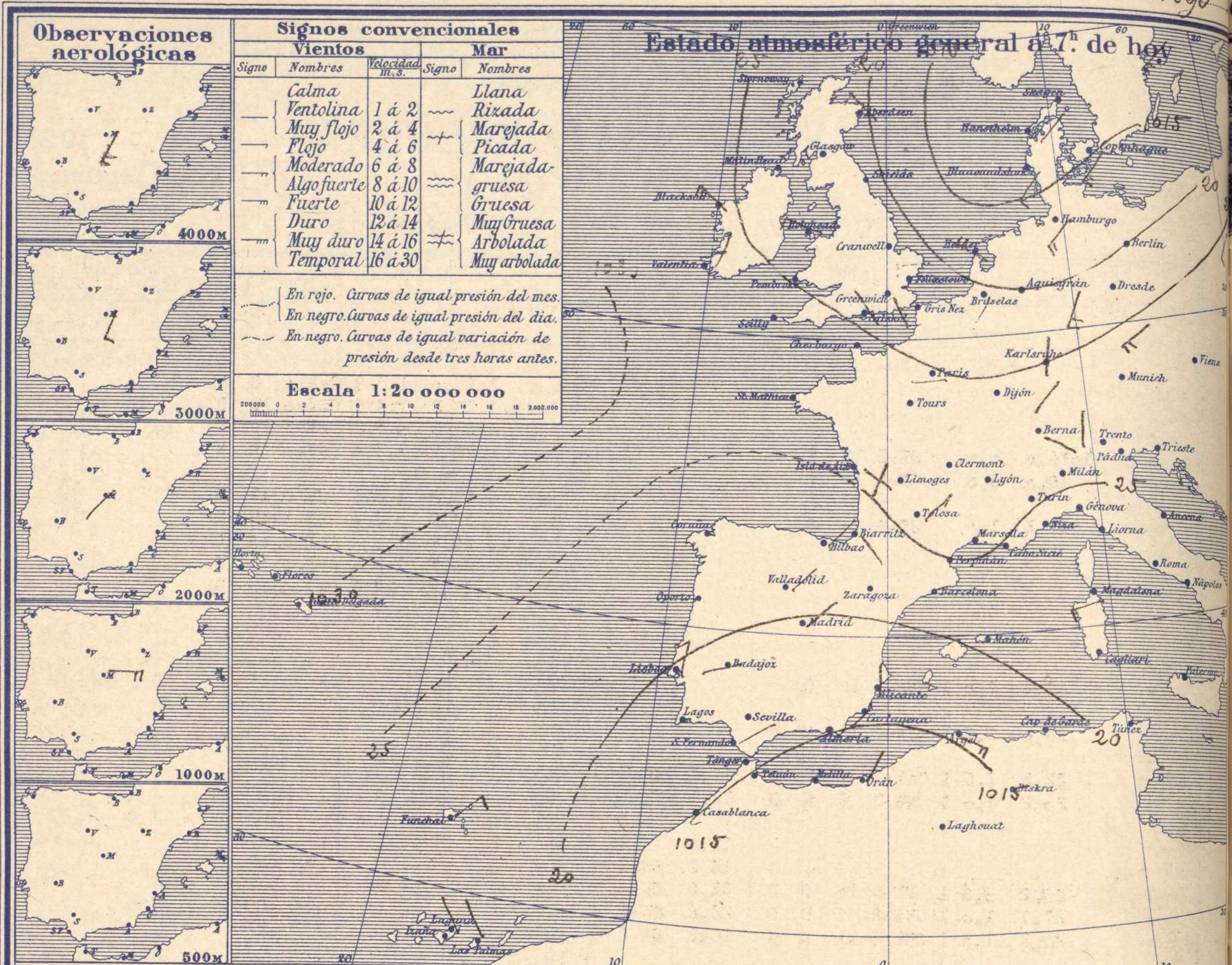
ADMINISTRADOR: Sr. Habilitado del Instituto Geográfico.

CORRESPONDENCIA . CORRESPONDANCE . CORRESPONDENCE . KORRESPONDENZ

*Sr. Jefe del servicio Meteorológico
Parque del Retiro*

Apartado 285

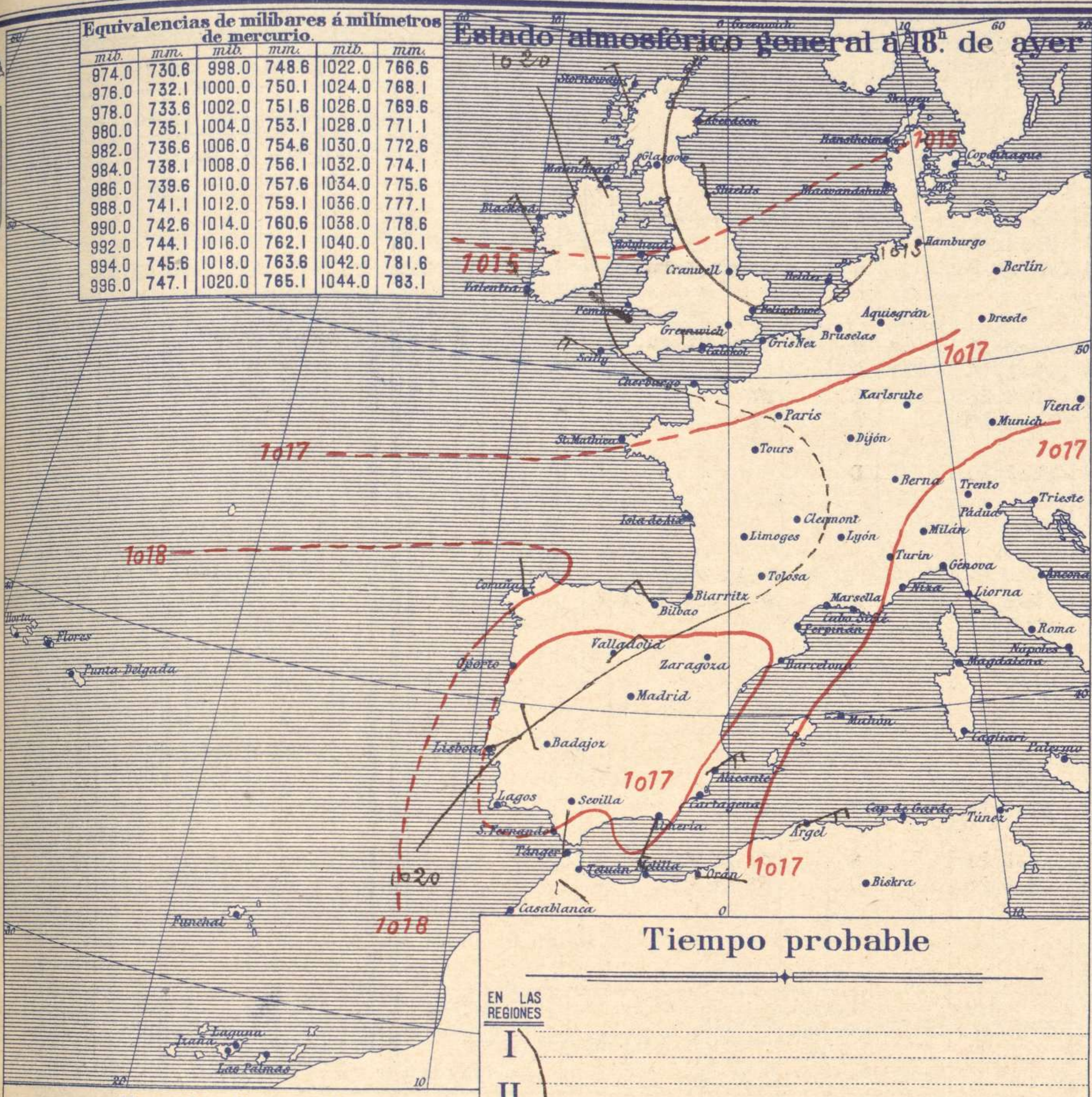
Madrid. (España)



Equivalencias de milibares á milímetros de mercurio.

mib.	mm.	mib.	mm.	mib.	mm.
974.0	730.6	998.0	748.6	1022.0	766.6
976.0	732.1	1000.0	750.1	1024.0	768.1
978.0	733.6	1002.0	751.6	1026.0	769.6
980.0	735.1	1004.0	753.1	1028.0	771.1
982.0	736.6	1006.0	754.6	1030.0	772.6
984.0	738.1	1008.0	756.1	1032.0	774.1
986.0	739.6	1010.0	757.6	1034.0	775.6
988.0	741.1	1012.0	759.1	1036.0	777.1
990.0	742.6	1014.0	760.6	1038.0	778.6
992.0	744.1	1016.0	762.1	1040.0	780.1
994.0	745.6	1018.0	763.6	1042.0	781.6
996.0	747.1	1020.0	765.1	1044.0	783.1

Estado atmosférico general á 18^h de ayer



Temperaturas extrema y Lluvia

Estaciones	Temperaturas		Lluvia mm.
	Máx.	Mínima	
La Coruña	19	9	ip
Santiago	20	9	
Pontevedra	21	4	
Lugo			
Orense	34	6	
Gijón	20	14	ip
Oviedo	17	11	
Santander	18	13	
Bilbao	19	12	
San Sebastián	20	10	
León	27	11	
Zamora	21	9	
Palencia	1	?	0,3
Burgos	16	3	
Soria	19	9	
Valladolid	20	10	12
Salamanca	23	10	
Avila	18	9	
Segovia	20	8	
Madrid	25	13	
Toledo	23	12	
Guadalajara	23	13	
Cuenca	22	10	
Ciudad Real	24	13	
Albacete	24	13	
Cáceres	27	14	
Badajoz	28	13	
Vitoria	16	7	
Logroño	20	8	
Pamplona	17	7	
Huesca	22	12	
Zaragoza	21	10	
Lérida			
Gerona	22	11	
Barcelona			
Tarragona	22	16	1
Tortosa	26	15	1
Teruel	21	9	4
Castellón	24	15	10
Valencia	23	15	13
Alicante	25	18	9
Murcia	26	13	7
Sevilla	32	16	
Córdoba	30	15	
Jaén	35	22	
Baeza	31	16	
Granada	26	14	
Huelva	30	15	
San Fernando	25	16	
Algeciras	24	18	
Málaga	?	21	
Almería	28	22	4
Palma	27	18	ip
Mahón			
Las Palmas	24	23	
Laguna	21	15	1
Izaña			
Tetuán			
Melilla			
Tánger			

Tiempo probable

- EN LAS REGIONES
- I
 - II
 - III
 - IV
 - V
 - VI No se hace predicción.
 - VII
 - VIII
 - IX
 - X
 - XI
 - XII

Estado General

Hacia el SE de España se extiende un área de presiones débiles por cuyo influjo llueve en todas las comarcas levantinas.

Observaciones en Madrid de 18^h del día 1 á 13^h del día 2.

PARQUE DEL RETIRO (Altitud 667 m.)

Horas	Barómetro		Temperatura C°	Humedad %	Viento Dirección F ^{ca}	Lluvia mm	Estado del Cielo	Notas	Horas de insolación.
	mm	milibares							
18	707,1	942,7	17,5	48	Cal	0	Despe		11-25
1	707,9	943,8	13,5	59	SE	0			Temperatura máxima 24,6
7	707,7	943,5	14,1	60	NE	0	Nuboso		Id mínima 13,2
13	706,8	942,3	23,1	48	ENE	1	id.		Id máxima normal 28,7
									Id mínima id 15,7
									Id normal media 22,3
									Presión normal 706,3

OBSERVACIONES DE ESPAÑA

ESTACIONES	PRESIÓN MILIBARES		VIENTO	TEMPE RATURA	HUMEDAD	TIEMPO		NUBES	MAR	DIRECCIÓN Y FUERZA DEL VIENTO Á							
	á 0°	VARIACIÓN				C.	D. y F.			C°	Comienza Lluvia *	Presente	Pasado	500	1000	2000	3000
	N. M. G. N.																
OBSERVACIONES Á 7 ^h																	
La Coruña	23,4	0,1	4	Cal-c	13			D		2							
Bilbao	21,9	0,0	0	NE-2	15			N									
Valladolid	21,5	0,5	1	NE-2	12			N									
Zaragoza	23,7	0,3	4	Cal-c	12			N									
Barcelona																	
Mahón																	
Madrid	20,3	0,4	4	NE-0	14	60		N	N		A-cu, St-cu			E-4	SW-2	SSW-3	SEW-5
Badajóz	19,0	0,7	4	WSW-1	14			D									
Alicante	16,7	0,1	9	N-3	20			LL			Nb						
Sevilla	16,9	0,4	1	Cal-c	18			D			Ci						
Almería																	
S.Fernando	18,1	0,4	4	NE-2	21			D									
Tetuán																	
Melilla																	
Izaña																	
OBSERVACIONES Á 18 ^h de la víspera.																	
La Coruña	22,2	-1,5	5	N-0	16			N			A-st, Cu, A-st						
Bilbao	21,4			NW-3													
Valladolid	20,3			NE-3													
Zaragoza	17,0			Cal-e													
Barcelona																	
Mahón																	
Madrid	18,6	-1,1	5	Cal-c	18	48		D	D					E-1	N-1	WSW-2	WSW-5
Badajoz	16,7			NW-1													
Alicante	17,3	-1,3	5	NE-5	23			N			A-st						
Sevilla																	
Almería	18,1	1,2	2	SSW-5	21			N			Cu-nb, Ci-st						
S.Fernando	?	0,0	0	W-2	23			D			St-cu, Ci						
Tetuán																	
Melilla																	
Izaña																	

NOTICIAS

* Expresado en medias horas antes observación.
 ** D. despejado ó semidespejado: N. nuboso ó cubierto: NB. niebla ó bruma: A. aguaceros: II. lloviznas: LL. lluvias: G. granizo (sin truenos): An. aguacilero: NV. nieve: T. tormenta.
 *** D. despejado ó semidespejado: N. nuboso: NC. cubierto constantemente: NB. niebla ó bruma: A. aguaceros: II. lloviznas: NV. nieve ó aguacilero: G. granizo (sin truenos): T. tormenta.