

DIRECCIÓN GENERAL DEL INSTITUTO GEOGRÁFICO Y ESTADÍSTICO

AÑO XXII

BOLETÍN

1914

Núm. 341

DEL

7 de Diciembre.

OBSERVATORIO CENTRAL METEOROLÓGICO

Observaciones del Extranjero

Observaciones de la mañana a las 7 ^h								Id. en las 24 horas			Id. de la vispera por la tarde					
Estaciones	Barómetro		Temperatura	Viento		Estado del cielo	Estado del mar	Lluvia ó nieve	Temp. extr. ^{as}		Barom. a 0° y al nivel del mar	Temperatura	Viento		Estado del cielo	
	a 0° gal nivel del mar	Variación en 3 horas		Dirección	F. ^{ta}				Max. ^a	Min. ^a			Dirección	F. ^{ta}		
Escandinavia	Bodo	745.1	0.0	-2	S.S.W	1	S.N.	Nub. ^a								Nub. ^a
	Cristiansund	738.7	+1.9	0	S.E.	2	Cal. ^a	M. ^a								Nub. ^a
	Skudenes															
Europa Oriental y Central	Riga															
	Moscou															
	Nicolaiew															
	Feldkirch															
	Czernovitz															
	Cracovia															
	Pola															
	Viena															
Berlin																
Berna	765.8		4	S.E.	0	Cal. ^a										Cub. ^a
Islas Británicas	Stornoway															
	Shields															
	Valentia															
Francia	Gris Nex	747.8	0.0	16.4	S.S.W	7	Uuen	Br. nubl.	6	9	7	751.8	7.2	S.S.E	7	Uuen
	St. Mathieu	752.5	+0.2	12.0	N.N.W	5	Cub. ^a	Nubl. br.	5	17	7	751.5	10.0	S.W	6	Uuen
	Isla de Aix	759.8	-0.1	12.2	S.S.W	3	Cub. ^a	Nubl.	2	14	10	759.6	12.0	S.W	7	Cub. ^a
	Biarritz															
	Paris	755.7	+0.5	1.8	S.S.W	4	Cub. ^a		6	14	1	756.6	2	S.S.E	5	Uuen
	Clermont	762.4	-0.2	1.2	S	3	Cub. ^a		Imp	15	11	762.6	1.8	S.W	3	Cub. ^a
	Perpiñan	764.8	+0.7	5	N	9	Cub. ^a			17	5	762.5	1.1	Cal. ^a	0	Uuen
Cabo Sicié	764.9	+0.6	14.8	N	1	Cub. ^a	M. Uuen		16	9	762.8	11.8	N	1	Uuen	
Niza	766.6	+1.6	8.1	Cal. ^a	0	Cub. ^a	M. Uuen		14	6	763.0	9.1	Cal. ^a	2	Cub. ^a	
Italia	Lionna	765.9	+0.1	1.3	N	0	Cub. ^a		8							Cub. ^a
	Roma	767.7	+1.2	7	N	0	Cub. ^a		4							Cub. ^a
	Cagliari	767.4		1.1	N.W	2	Cub. ^a									Cub. ^a
	Palermo	768.0	+0.7	1.2	S	0	Cub. ^a									Cub. ^a
Portugal	Porto	766.0	-0.1	11.2	S.S.E	1	C	M. Uuen	2	15	12	767.7	14.2	S	5	C
	Lisboa	767.1	-0.5	1.4	S	2	Uuen			17	14	768.4	1.6	S.S.W	2	Cub. ^a
	Lagos	768.4	-0.4	1.5	0	0	C	Uuen		21	14	770.1	1.6	N	1	C
	Horta	762.7	+0.9	10.6	N.W	4	Uuen	M. Uuen	12	18	10	759.0	14.2	N.W	4	Cub. ^a
	Flores	762.5	+1.5	10.7	N.W	3	N	M. Uuen	16	18	11	757.1	14.5	N	6	S
	Punta Delgada	761.6	+1.4	12.8	S	4	Cub. ^a	M. Uuen	4	18	14	758.8	17.5	S.S.W	7	Uuen
	Funchal	767.8	-0.5	1.5	S	2	Cub. ^a	Nubl.		20	15	769.4	1.7	N	2	Cub. ^a
Marruecos y Argelia	Tanger	768.9		12.2	S	0	Cub. ^a	Cana	Imp	12	12	770.5	17.8	N.W	2	Cub. ^a
	Oran	769.8		12.0	S	1	Cub. ^a	Nubl.		17	9	769.7	15.2	S.W	3	C
	Laghout	770.2		10.4	N.W	0	C			18	1	766.5	8.0	N.E	2	C
	Argel	768.7	0.0	14	N.W	1	C			19	12	768.0	15	N.W	1	C
	Cap de Garde	769.6		12.2	S	2	Cub. ^a	Uuen		12	11	768.8	14.8	N	3	Cub. ^a
	Tunex	768.4		9.5	S	0	C									C
	Biskra	771.4		7.0	N	0	C			15	4	771.2	9.6	N	0	C

Radiogramas

Precios de suscripción

Un año 18 pesetas. Un semestre 9 pesetas.

Administrador { Habilitado del material de la Dirección general del Instituto Geográfico y Estadístico. Madrid

Dirección: Adresse: Address:

Señor

Jefe del Observatorio Central Meteorológico

Parque del Retiro

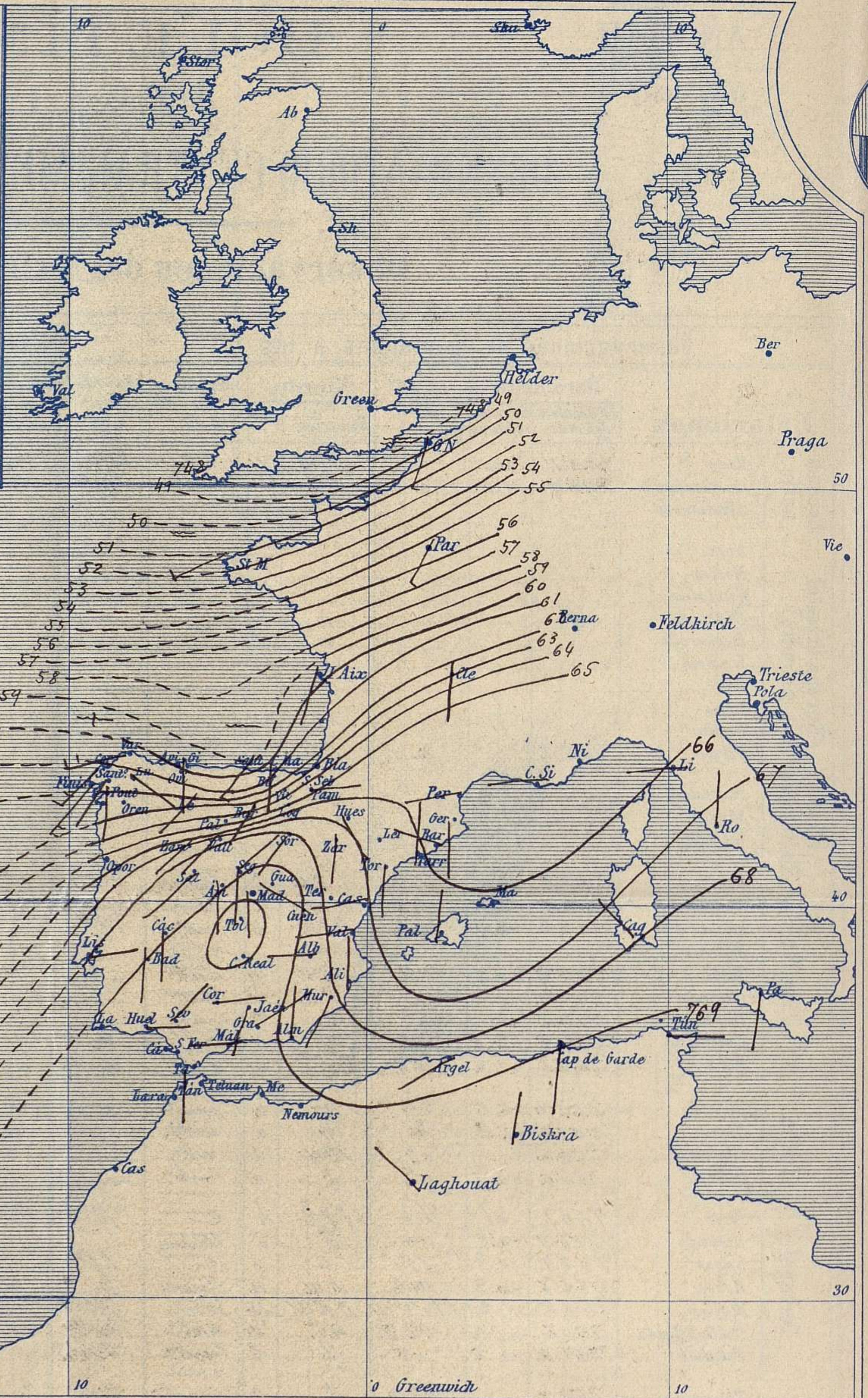
Madrid. (ESPAÑA)

Apartado n.º 285.



Signos convencionales

Fuerza del viento	Cielo	Mar
0 Calma	○ Despejado	{ Llana
1 Ventolina	○ Con nubes	{ Rizada
2 Muy flojo	○ Bruma	{ Marejada
3 Flojo	⊗ Niebla	{ Picada
4 Bonancible (Moderado)	⊗ Nieve	{ Marejada gruesa
5 Fresquito (Algo fuerte)	● Lluvia	{ Gruesa
6 Fresco (Fuerte)	⚡ Tormenta	{ Muy gruesa
7 Duro		{ Arbolada
8 Muy duro		{ Muy arbolada
9 Temporal		



Presión atmosférica y vientos



Estado general

Se ahoda la perturbación atmosférica que existía sobre las Islas Británicas y parece que se aproxima a las costas portuguesas otro de menor importancia. Lluere en Galicia Cantabria y la Meseta Central, pero por el resto de España aunque el cielo está con muchas nubes no se registra precipitación alguna.

Los vientos generalmente soplarán flojos de dirección variable excepto en las costas del N.W. en que son fuertes del tercer cuadrante.

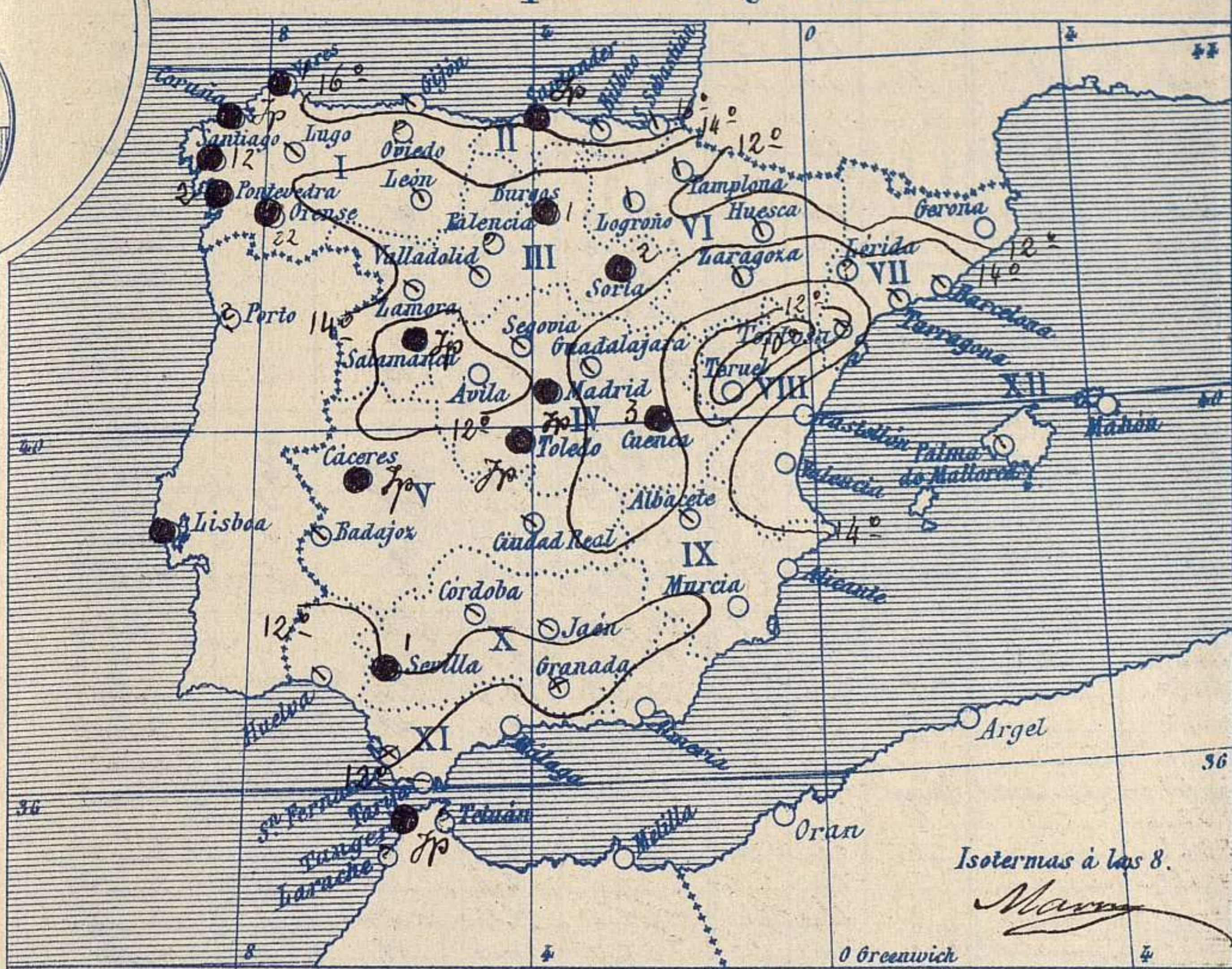
La temperatura máxima de ayer fue de 23 grados en Valencia y Murcia y la mínima de hoy ha sido de 9 grados en Teruel. Las presiones mas altas se hallan situadas al Sur de Madrid.

El Director general: Martin Sánchez

El Ingeniero Geógrafo Jefe del Observatorio. J. Galbis



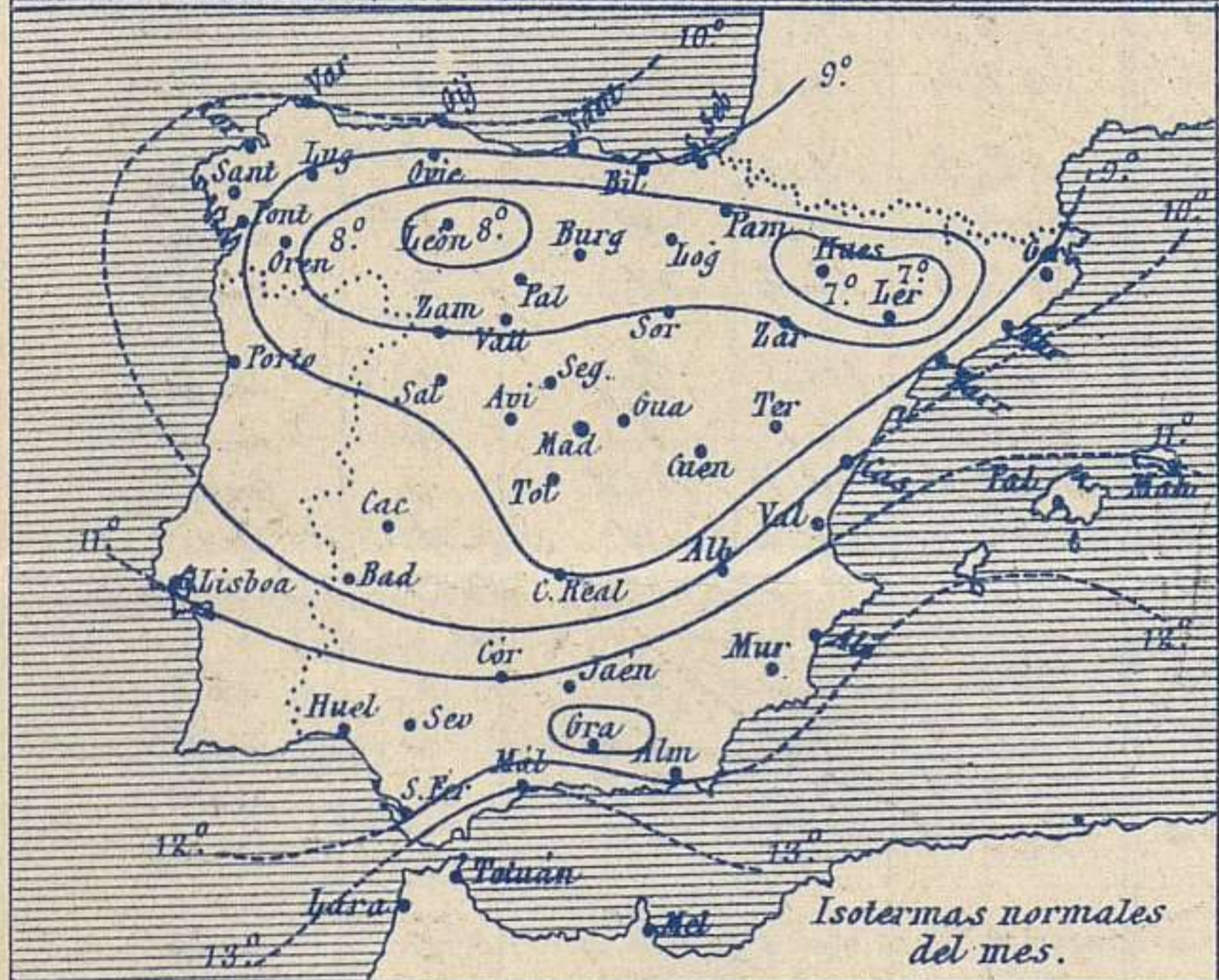
Temperaturas y Lluvias



Tiempo probable

EN LAS REGIONES

- I } Vientos moderados de la region del Sur y tiempo lluvioso. Marejada
- II }
- III } Vientos flojos de la region del Sur y tiempo con tendencia al regimen lluvioso.
- IV }
- V }
- VI }
- VII } Vientos flojos de direccion variable y tiempo incierto.
- VIII }
- IX }
- X } Vientos flojos o moderados de la region del Sur y tiempo lluvioso. Marejada
- XI }
- XII } Vientos flojos de direccion variable y tiempo incierto.



Los números colocados al lado de ● designan mm de lluvia recogida.

Telegrama para las Comandancias de Marina depositado a las 12. h. 55. m

Parece que se acerca a Portugal una borrasca.
El tiempo tiende a empeorar en las costas del Estrecho de Gibraltar.

Observaciones de Madrid entre 12^h del dia 7 y 12^h del dia 8

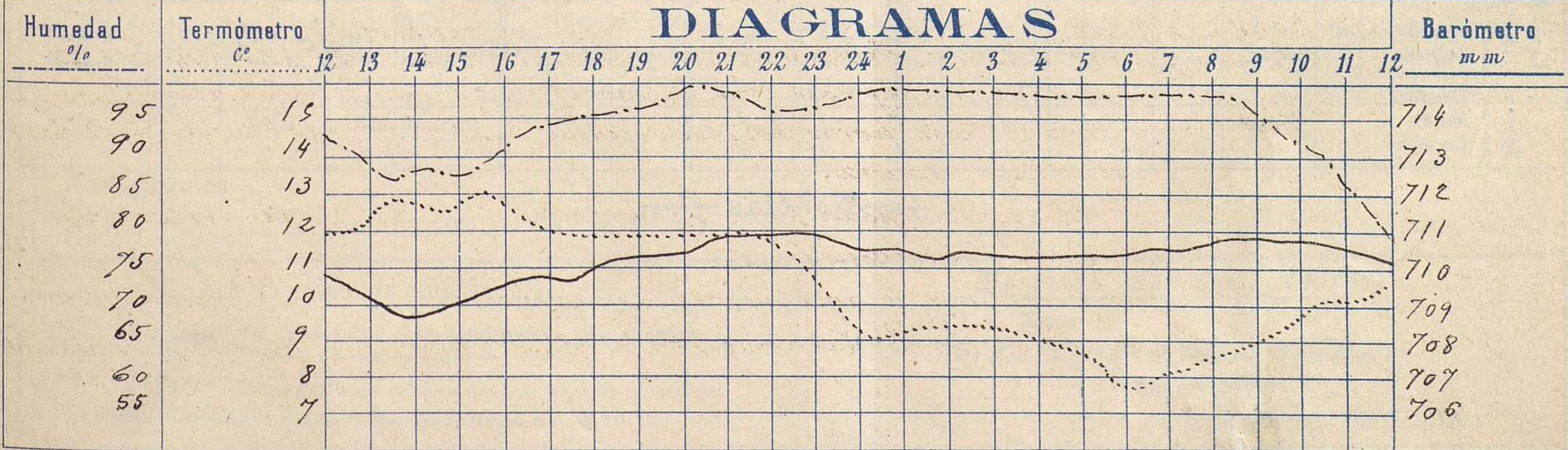
PARQUE DEL RETIRO (Altitud 667 m^s)

Observaciones aerológicas

Hora

Hora	Barómetro m m	Termómetro C°	Humedad %	Viento		Lluvia o Nieve	Estado del Cielo	Notas	Observaciones aerológicas		
				Dirección	F ^{ra} Oa3				Alturas	Dirección del viento	Fuerza 0 a 9
12	709.82	11.8	93	W.S.W.	3		Cubierto	Temp. máx. a la sombra 13.0			
16	709.42	12.7	90	W.S.W.	2	Sp.	C. Neb.	Ed. mín. id. 7.7			
20	710.34	11.8	99	Calma	0	Trqj.	Lluvia	Horas de Sol despejado en el día de ayer 1 h. 0 m.			
24	710.50	9.2	98	S.W.	1		Cubierto				
4	710.20	9.0	98	S.W.	1		Casi id.				
8	710.60	8.3	98	S.	0		Id. id.				
12	710.05	10.6	80	S.W.	2		Id. id.				

DIAGRAMAS



Observaciones de España

Table with columns for Observaciones de la mañana a 8 horas, Id. en las 24 horas, and Id. de la vispera a 16 horas. Rows list stations (Estaciones) grouped by region (Región), including Barómetro, Viento, Estado del cielo, Estado del mar, and temperature data.

Noticias