



INSTITUTO GEOGRÁFICO

BOLETÍN DEL SERVICIO METEOROLÓGICO

AÑO XXXIV
Núm. 19

1926

OBSERVACIONES DEL EXTRANJERO

19 de Enero

ESTACIONES	PRESIÓN MILIBARES					VIENTO	TEMPE- RATURAS	TIEMPO		PRESIÓN MILIBARES	VIENTO	ESTACIONES	PRESIÓN MILIBARES					VIENTO	TEMPE- RATURAS	TIEMPO		PRESIÓN MILIBARES	VIENTO								
	A O. N. M. G. N.		VARIACIÓN	C	D. y F.			C. PRESENTE PASADO					A O. N. M. G. N.		D. y F.		A O. N. M. G. N.			VARIACIÓN	C			D. y F.	C. PRESENTE PASADO		A O. N. M. G. N.		D. y F.		
			OBSE-RVACIONES		A 7 ^h										OBSE-RVACIONES		A 18 ^h				OBSE-RVACIONES				A 7 ^h				OBSE-RVACIONES		A 18 ^h
EUROPA SEPTENTRIONAL	Bronnó											Calais	1004,5	-1,7	5	S-4	1	LL			1014,1	Cal-o									
	Hernosánd											Maguncia	13,9	-0,7	5	Cal-o	-6	N			15,4	Cal-o									
	Estocolmo											Abbeville	04,9	-2,2	5	S-3	1	LL			14,7	Cal-o									
	Karlstad											El Havre	06,1	0,3	4	W-4	6	N													
	Wisby											Paris	06,6	-1,7	5	S-2	1	LL			16,3	SSW-2									
	Utsire											Estrasburgo	13,3	-1,2	6	SSE-3	-2	N			16,9	SSW-4									
	Lister											Argentan	07,3	0,0	0	NW-1	6	N			14,2	SSE-1									
	Skagen											Romilly																			
	Hanstholm											Brest	09,4	1,9	1	WSW-1	0	A													
	Copenhague											Nancy	12,2	-1,2	5	SSE-2	-2	nv													
	Riga											Lorient									14,1	SW-2									
	ISLANDIA	Westmannö											Rennes	11,5	2,4	1	SW-2	7	D			12,1	SSE-5								
		Seydisfjord					1002,6	0,0	0	Cal-o	-3	D	N	1001,5									19,3	WSW-1							
		Reykjavik											Tours	08,6	0,0	0	WSW-?	3	?			16,6	S-3								
		Thorshavn					998,3	-0,7	5	S-5	5	N	A	999,9																	
		Lerwick					1004,3	-0,5	5	SE-5	3	A	nv	1007,6																	
		Stornoway					988,8	-3,0	5	SE-7	5	LL	LL																		
		Aberdeen					1000,1	-2,0	5	SE-6	3	LL	LL	08,6																	
Malin Head					995,6	1,0	1	SW-6	7	A	LL																				
Renfrew					97,4	-2,0	5	NE-2	1	LL	nv	06,5																			
Tynemouth					1001,9	-2,0	5	SSE-5	3	LL	LL	09,5																			
ISLAS BRITÁNICAS		Blacksod-Point					00,1	1,5	1	W-6	5	N	A	993,0																	
	Holyhead					02,1	2,0	4	W-6	7	D	N	1004,4																		
	Cranwell					03,7	-1,5	5	S-4	0	N	nv	13,0																		
	Yarmouth					06,5	-2,0	5	SSE-5	3	LL	LL	14,7																		
	Valentia					07,8	0,5	1	W-4	6	N	A	00,6																		
	Pembroque					04,8	2,0	1	W-4	7	D	D	04,0																		
	Ross-on-Wye					04,0	0,0	0	W-3	5	D	LL	08,3																		
	Londres					04,5	-1,5	5	Cal-o	3	N	LL	12,9																		
	Scilly					10,3	1,0	1	NW-6	7	A	A	10,9																		
	Calshot					05,4	0,5	1	WSW-2	3	N	LL	09,2																		
	Jersey					08,5	1,5	1	WNW-5	8	N	N																			
	Borkum					?	-2,0	5	ESE-1	-7	NB	NB	14,9																		
	ALEMANIA Y AUSTRIA	LONINGEN					13,9	-3,3	8	Cal-o	0	N	NB	15,0																	
Hamburgo					14,3	-0,7	8	Cal-o	-4	NB	NB	13,8																			
Swinemunde					12,2	0,0	0	Cal-o	?	NB	NB	11,8																			
Memel					17,5	-0,7	5	SE-3	-11	N	N	19,0																			
Aquisgrán												14,3																			
Magdeburgo												13,1																			
Berlin					13,0	0,0	0	NNW-1	-7	nv	nv	12,2																			
Dresde					14,3	0,0	0	WSW-3	-8	nv	nv	12,1																			
Breslau					13,4	-0,7	5	WSW-3	-12	NB	NB	06,7																			
Francfort					14,7	-0,7	5	Cal-o	-5	NB	NB	14,5																			
Karlsruhe					13,8	-1,3	6	N-1	-3	N	N																				
Munich					14,7	-1,3	5	W-1	-2	N	N	16,7																			
Viena																															
POLONIA		Danzig					14,5	0,0	0	SE-3	-7	nv	nv	14,7																	
		Posen					13,5	0,0	0	SW-2	-7	NB	NB																		
		Varsovia																													
		Cracovia					14,2	0,0	0	W-1	-4	N	N																		
	Lemberg																														
	De Bild												15,5																		
	Le Helder												14,7																		
	Flesinga												15,4																		
	Bruselas					07,3	-2,0	7	SE-3	0	N	N																			
	Zurich					17,3	-1,3	6	NE-2	-2	N	N	20,3																		
SUIZA	Berna					15,7	-1,3	5	S-0	-4	N	N	21,0																		
	Ginebra					15,9	-2,0	6	SE-0	-2	nv	N	20,6																		
	Lugano					15,5	0,0	0	N-0	-7	D	D	11,9																		
	Blaavands												13,7																		
	Hammerhus												13,4																		
	Wick					998,0	-2,0	8	SSE-8	4	LL	LL	06,2																		
	Donaghadee					1001,3	3,0	1	SW-2	3	D	LL	05,3																		
	Plymouth					08,3	?	?	NW-3	7	A	A	06,0																		

RADIOGRAMAS TRANSMITIDOS DESDE BARCOS

DIA	HORA	LAT.N	LONG.W	PRES.MB	VIENTO
19	7	50º,4	23º,8	100,0	W-6

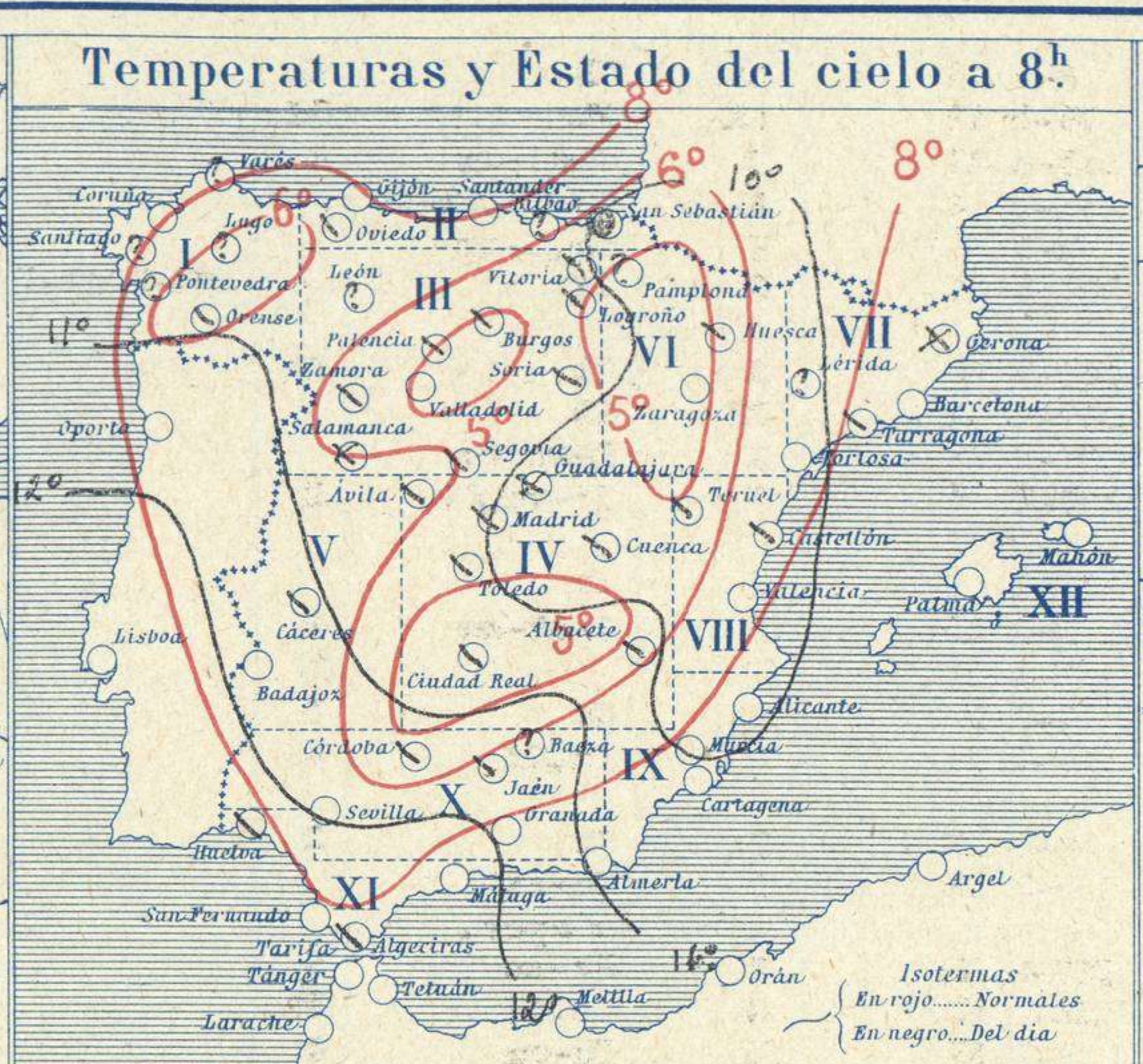
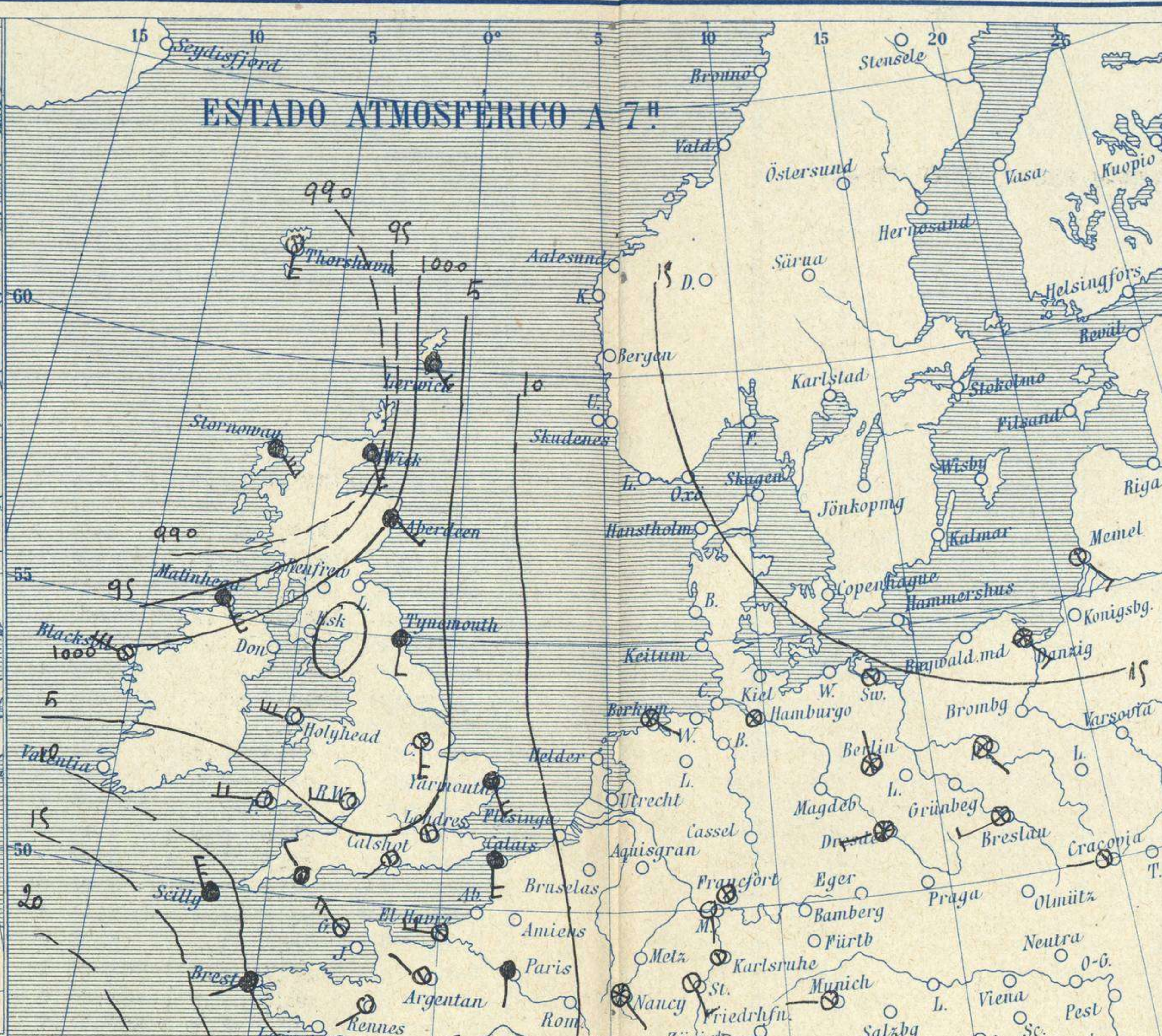
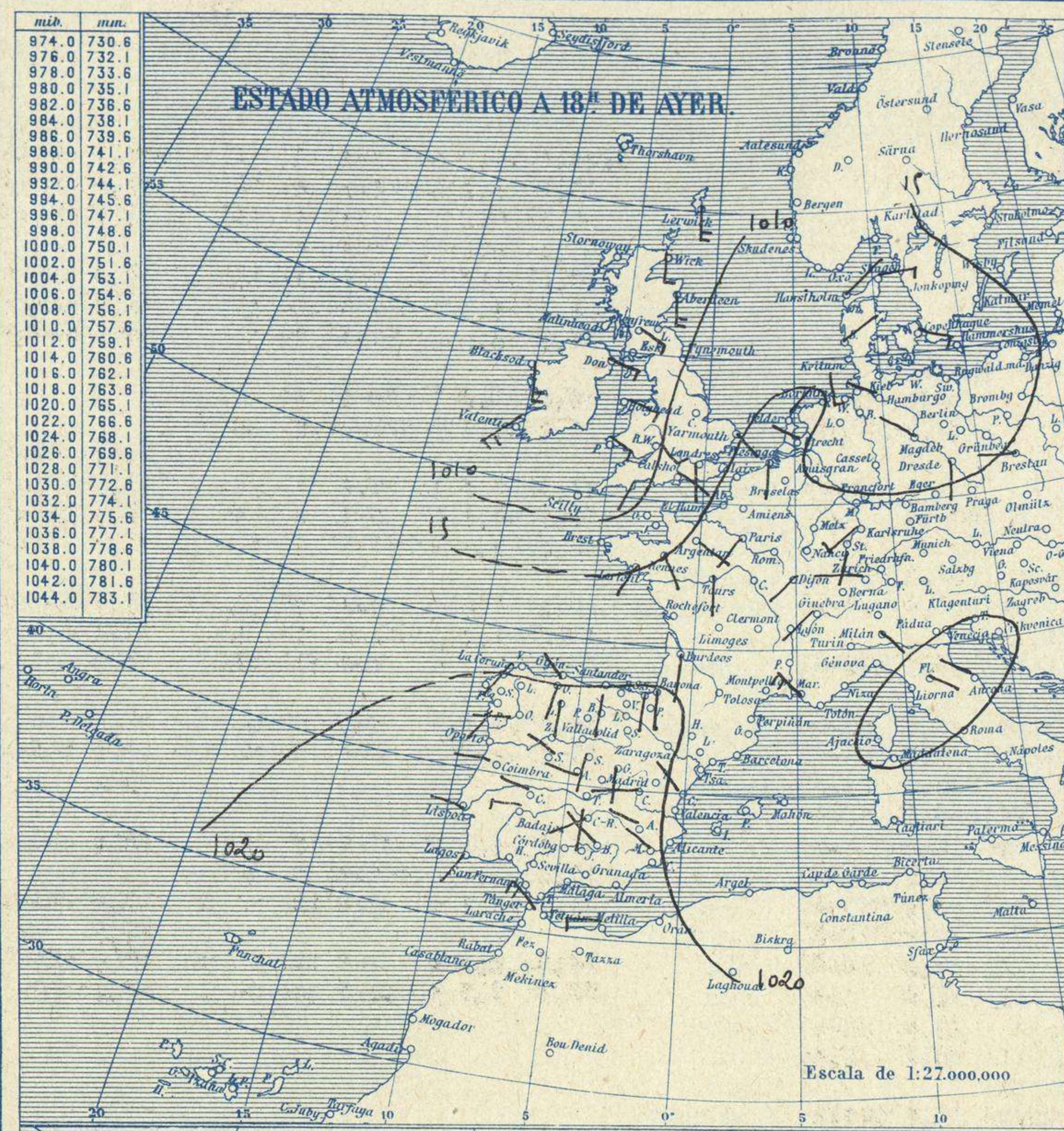


SERVICIO METEOROLÓGICO ESPAÑOL.

Boletín del Mes de Enero de 1926

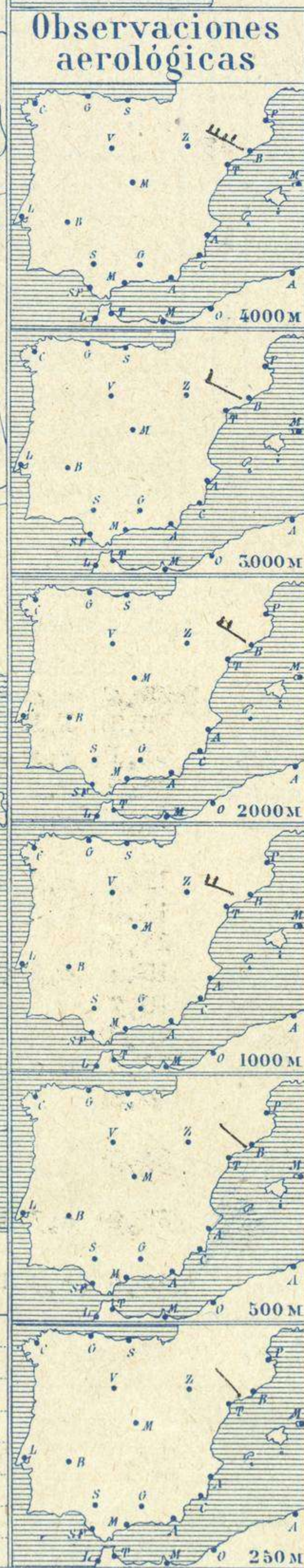
AÑO XXXIV.

Núm. 19



Temperaturas extrema y Lluvia

Estaciones	Temperaturas		Lluvia
	Máx.	Mín.	
La Coruña	15	11	7
Santiago			
Pontevedra			
Lugo			
Orense	11	6	
Gijón	16	9	ip
Oviedo	17	9	1
Santander	15	10	0,3
Bilbao			
San Sebastián	16	9	2
León			
Zamora	14	4	
Palencia	10	5	
Burgos	8	2	
Soria	9	1	
Valladolid	11	4	0,3
Salamanca	9	4	
Ávila	9	3	
Segovia	9	5	
Madrid	7	3	
Toledo	14	6	ip
Guadalajara	10	3	
Cuenca	6	0	
Ciudad-Real	11	4	
Albacete	11	3	
Cáceres	10	7	
Badajoz	14	9	
Vitoria	11	4	0,3
Logroño	12	5	
Pamplona	12	4	
Huesca	13	1	
Zaragoza	14	3	
Lérida			
Gerona	14	1	
Barcelona	15	8	
Tarragona	16	8	
Tortosa			
Teruel	8	1	
Castellón	19	4	
Valencia	19	8	
Alicante	20	8	
Murcia	19	8	
Sevilla			
Córdoba	16	10	
Jaén	13	8	
Baeza			
Granada	14	4	
Huelva	17	8	
San Fernando			
Tarifa			
Algeciras	17	11	
Málaga	18	12	
Almería	20	10	
Palma	15	4	
Ibiza			
Mahón	15	7	
Las Palmas			
S. Cruz de T.	21	15	
Laguna			
Izaña			
Tetuán	15	10	
Melilla	16	12	
Tánger			



Estado General

Las presiones débiles se hallan colocadas en una faja que va desde las islas Británicas a Italia, pasando por Francia; y las altas forman dos núcleos, uno en el Báltico y otro en España.

Lluvia en las islas Británicas, en Francia y se registran tormentas sobre Italia. En España continúa el buen tiempo y las nieblas.

Tiempo probable

EN LAS REGIONES:

I Vientos flojos del 4º cuadrante y algunas lluvias.

II No es de esperar cambio importante del tiempo.

III

IV

V

VI Vientos moderados del Oeste y tiempo inseguro.

VII

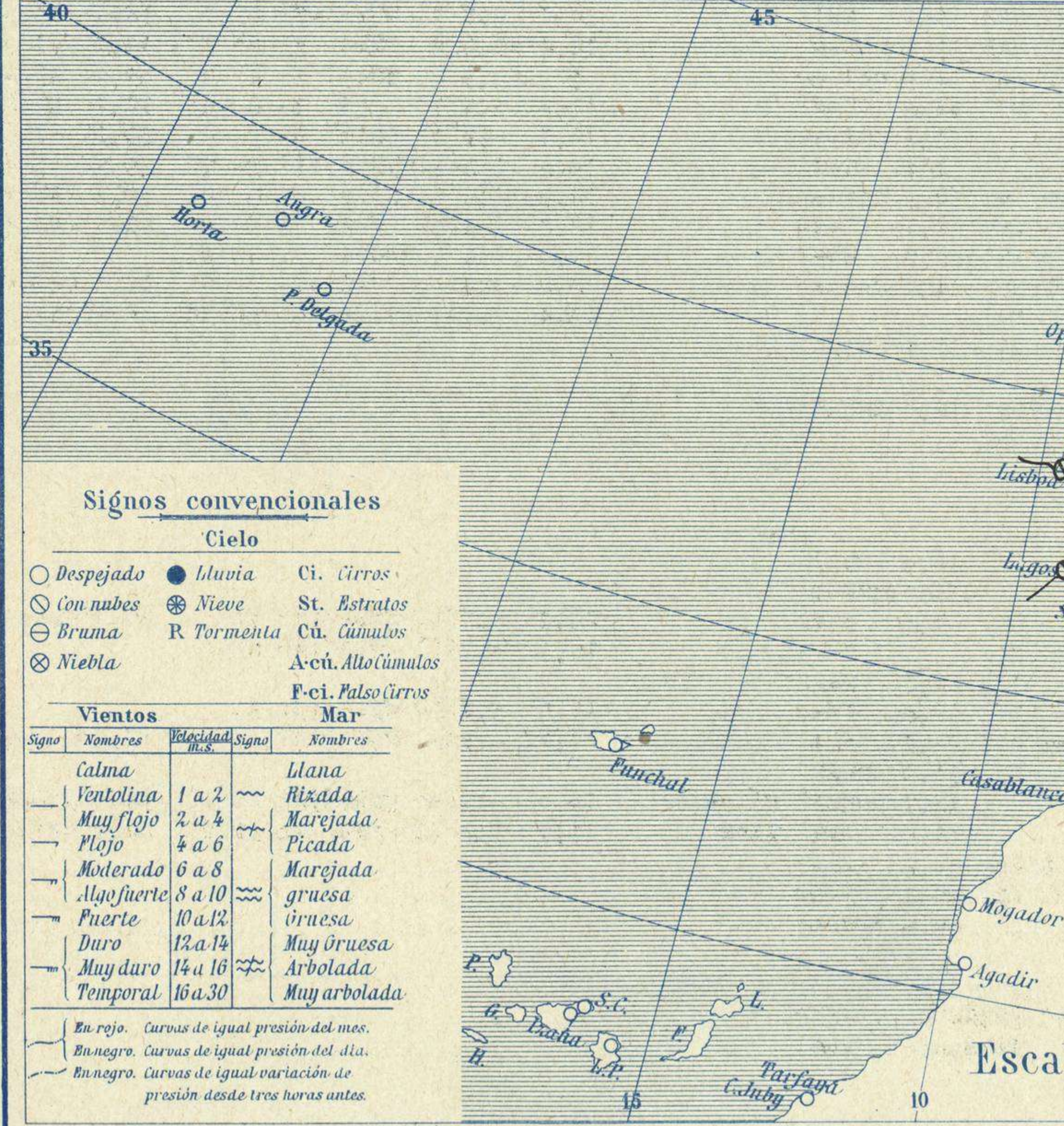
VIII

IX Vientos del Oeste y buen tiempo.

X

XI

XII Chubascos.



Observaciones en Madrid de 15ª del día 18 a 7ª del día 19

PARQUE DEL TIRO (Altitud 667 m.)

Horas	Barómetro		Temperatura	Humedad	Viento	Lluvia o Nieve	Estado del Cielo	Horas de insolación	
	mm	milímetros						Temperatura máxima	Temperatura mínima
15	709,0	945,3	5,4	95	NE	o	Ip	2	10
18	708,0	943,9	4,6	100	Cal	o	C. despa	Id. máxima normal	7,2
1	705,3	944,3	4,4	100	Cal	o	Muboso	Id. mínima id.	-0,1
7	708,0	943,9	4,0	100	SSE	o	ip. Niebla	Id. normal media	4,2
								Presión normal	707,4

Signos convencionales

Cielo		Mar	
○ Despejado	● Lluvia	○ Lluvia	○ Lluvia
○ Con nubes	● Nieve	○ St. Estratos	○ St. Estratos
○ Bruma	R Tormenta	○ Cú. Cúmulos	○ Cú. Cúmulos
○ Niebla		○ F.c. Alto Cúmulos	○ F.c. Alto Cúmulos
		○ F.c. Bajo Cúmulos	○ F.c. Bajo Cúmulos

Signo	Nombres	Signo	Nombres
—	Calma	—	Llana
—	Ventolina	—	Rizada
—	Muy flojo	—	Marejada
—	Flojo	—	Picada
—	Moderado	—	Marejada gruesa
—	Algo fuerte	—	Gruesa
—	Fuerte	—	Gruesa
—	Duro	—	Muy gruesa
—	Muy duro	—	Arbolada
—	Temporal	—	Muy arbolada

En rojo. Curvas de igual presión del mes.
En negro. Curvas de igual presión del día.
En negro. Curvas de igual variación de presión desde tres horas antes.

Escala de 1:13.500,000

Observaciones en Madrid de 15ª del día 18 a 7ª del día 19

PARQUE DEL TIRO (Altitud 667 m.)

Horas	Barómetro	Temperatura	Humedad	Viento	Lluvia o Nieve	Estado del Cielo	Horas de insolación
15	709,0	945,3	5,4	95	NE	o	Ip
18	708,0	943,9	4,6	100	Cal	o	C. despa
1	705,3	944,3	4,4	100	Cal	o	Muboso
7	708,0	943,9	4,0	100	SSE	o	ip. Niebla

OBSERVACIONES DE ESPAÑA

ESTACIONES	PRESIÓN MILIBARES			VIENTO	TEMPE. RATU. RA	TIEMPO	NUBES	MAR	VIBRACIONES	DIRECCIÓN Y FUERZA DEL VIENTO A									
	á 0°		C.							D. y F.	C.	*** PRESENTE PASADO ***		250	500	1000	2000	3000	4000
	N. M. G. N.	VARIACIÓN																	
OBSERVACIONES Á 7 ^h														OBSERVACIONES Á 7h.					
La Coruña	20,3	0,0	0	N-3	11	LL	Nb	4											
Gijón	18,5	0,0	0	SW-3	12	LL	Nb	1?											
Santander	19,1	0,5	1	Cal-o	11	N	B-st-cu	4											
Valladolid	23,7	0,3	4	SE-o	4	N	Cu-nb,Ci-st												
Zaragoza	20,3	0,0	0	W-1	6	N	Cu,A-cu												
Barcelona	16,6	-0,3	6	WNW-2	8	D	Ci		NW-2	NW-1	WNW-4	WNW-4	WNW-3	WNW-8					
Tortosa																			
Mahón	16,1	0,0	0	WSW-2	10	D	Ci	4?											
Madrid	23,8	0,3	1	SSE-o	4	NB	St												
Badajóz	23,9	0,3	4	NV-2	10	N	B-st-cu												
Alicante	18,9	0,4	4	NNW-2	8	D	Fr-cu,Ci	1											
Granada	24,5			NW-2	7	N													
Sevilla	23,8	0,9	4	SE-1	8	N	Cu												
Almería	21,0	0,5	2	N-4	12	N	B-st-cu	2											
Málaga	21,0	0,8	4	W-6	14	D		2											
S.Fernando	19,4	0,3	4	N-2	10	N	Cu	1											
Melilla	23,1	0,3	4	SW-2	15	N	St,Ci	2											
Larache																			
S. ^a C. de Tenerife	24,2	8,2	4	?-2	16	D	Cu	2											
Izania	22,2	0,9	4	W-5	14	N	Ci-st												
OBSERVACIONES Á 18 ^h de ayer.														OBSERVACIONES Á					
La Coruña	20,6	0,4	2	SSW-3	12	N	Fr-cu	5											
Gijón	18,9	0,3	4	WNW-1	13	N	St,Ci	1?											
Santander	19,0	-0,1	6	S-1	13	N	Fr-cu	4											
Valladolid	22,9	0,0	0	Cal-o	9	N	St												
Zaragoza	19,5	-1,2	6	W-1	11	N	Cu												
Barcelona	17,4	0,0	0	Cal-o	11	D													
Tortosa	18,5	0,0	0	NW-4	14	D													
Mahón	17,8	-0,3	6	Cal-o	11	D		4?											
Madrid	23,7	-0,4	7	Cal-o	5	D													
Badajóz	23,4	0,0	4	W-3	12	N	St-cu												
Alicante	19,1	-0,4	6	Cal-o	11	N	Cu,A-cu	1											
Granada	22,6	-0,3	6	Cal-o	10	N	Cu												
Sevilla	22,3			Cal-o															
Almería	21,5	1,1	4	SW-1	14	N	St-cu,A-st	1											
Málaga																			
S.Fernando	23,1	0,0	6	NW-3	13	N	Ci	3											
Melilla	21,8	0,6	4	W-3	15	N	St-cu,A-st	2											
Larache																			
S. ^a C. de Tenerife	19,9	0,3	4	S-3	19	D	Cu	2											
Izania	21,4	1,1	1	WNW-5	13	N	Cu,Ci-st												

ESTACIONES	PRESIÓN MILIBARES			VIENTO	TEMPE. RATU. RA	TIEMPO	PRESIÓN MILIBARES	VIENTO	ESTACIONES	PRESIÓN MILIBARES			VIENTO	TEMPE. RATU. RA	TIEMPO	PRESIÓN MILIBARES	VIENTO														
	á 0°		C.							D. y F.	C.	*** PRESENTE PASADO ***						á 0°		D. y F.	á 0°		C.	D. y F.	*** PRESENTE PASADO ***		á 0°		D. y F.		
	N. M. G. N.	VARIACIÓN		N. M. G. N.	VARIACIÓN	N. M. G. N.	VARIACIÓN	N. M. G. N.	VARIACIÓN																						
OBSERVACIONES Á 8 ^h																OBSERV. Á 18 ^h				OBSERVACIONES Á 8 ^h								OBSERV. Á 18 ^h			
Vares									Cáceres	23,4	0,0	0	W-1	8	N	23,1	W-1														
Finisterre									Vitoria	18,3	1,1	1	SW-o	7	NB	18,9	SW-2														
Santiago							21,0	W-o	Logroño	21,1	0,0	0	NW-1	9	N	22,6	NW-1														
Pontevedra							21,5	SW-3	Pamplona	20,5	0,0	0	Cal-o	5	?	20,7	Cal-o														
Lugo									Huesca	20,3	0,0	0	W-3	6	N	21,1	WNW-3														
Orense	22,7	0,8	4	S-1	10	N	22,5	WSW-1	Lérida																						
Oviedo	17,4	0,0	0	S-1	9	N	21,2	S-1	Gerona	17,1	0,3	4	S-o	2	NB	18,7	NE-1														
Bilbao									Tarragona	16,5			NE-o	11	N	17,5	NW-o														
San Sebastián	19,4	-0,5	7	S-o	10	LL	18,7	S-o	Teruel	21,9			Cal-o	2	N	20,3	Cal-o														
León							23,1	S-o	Castellón	19,0	0,5	4	NNW-1	8	N	19,1	NW-1														
Zamora	22,2	0,0	0	W-3	6	N	20,6	W-o	Valencia	19,7			W-1	10	D	18,3	WSW-2														
Palencia	22,2	0,0	0	W-1	5	N	21,7	W-1	Murcia	20,9			SW-o	10	D	18,2	NW-o														
Burgos	21,1	1,3	4	SSW-2	5	N	19,9	SW-3	Córdoba	22,2	0,0	0	SW-1	11	N	22,2	SW-1														
Soria	22,1	0,0	0	W-5	5	N	21,7	W-2	Jaén	24,3			NW-2	9	N	22,3	N-o														
Salamanca	23,5	0,2	4	W-o	5	NB	22,2	WNW-1	Baeza							17,1	NW-1														
Ávila	23,7			WNW-3	4	N	22,9	WNW-1	Huelva	24,5			N-o	9	N	22,7	SE-o														
Segovia	22,1	0,0	0	SW-1	5	N	23,4	S-1	Tarifa																						
Toledo	22,9	0,3	4	W-o	8	N	22,9	E-1	Algeciras	22,9	0,7	1	NW-1	13	N																
Guadalajara	23,1	0,0	0	SW-o	4	NB	20,1	S-1	Tánger																						
Cuenca	22,5	0,0	0	W-1	4	N	22,7	N-2	Palma	17,5	0,8	1	N-o	5	D	18,6	N-o														
Ciudad Real	24,6	0,0	0	W-1	7	N	24,6	SW-2	Las Palmas																						
Albacete	22,3	0,7	1	Cal-o	7	N	21,8	WNW-1	Laguna																						

NOTICIAS

* Exprimado en medias horas antes observación.
 ** D Despejado ó semidespejado - N Nuboso ó cubierto - NB Niebla ó brumas - A Aguaceros - R Lloviznas - LL Lluvias - G Granizo (sin truenos) - An Aguanieve - nv Nieve - T Tormenta.
 *** D Despejado ó semidespejado - N Nuboso - NC Cubierto constantemente - NB Niebla ó bruma - A Aguaceros - R Llovizna - nv Nieve ó aguanieve - G Granizo (sin truenos) - T Tormenta.
 **** Sobre el nivel del mar.