



INSTITUTO GEOGRÁFICO

BOLETÍN DEL SERVICIO METEOROLÓGICO

1926

AÑO XXXIV N.º 17

OBSERVACIONES DEL EXTRANJERO

17 de Enero

Table with columns for ESTACIONES, PREJÓN MILIBARES, VIENTO, TEMPERATURA, TIEMPO, and ESTACIONES. It lists meteorological data for various international stations including Bronnó, Calais, Ginebra, and others, with sub-sections for EUROPA SEPTENTRIONAL, ISLANDIA, ISLAS BRITÁNICAS, PORTUGAL, ITALIA, NORTE DE AFRICA, and RADIOGRAMAS TRANSMITIDOS DESDE BARCOS.

ADMINISTRADOR: Sr. Habilitado del Servicio Meteorológico.

CORRESPONDENCIA: Sr. Jefe del Servicio Meteorológico. Apartado 285. MADRID.

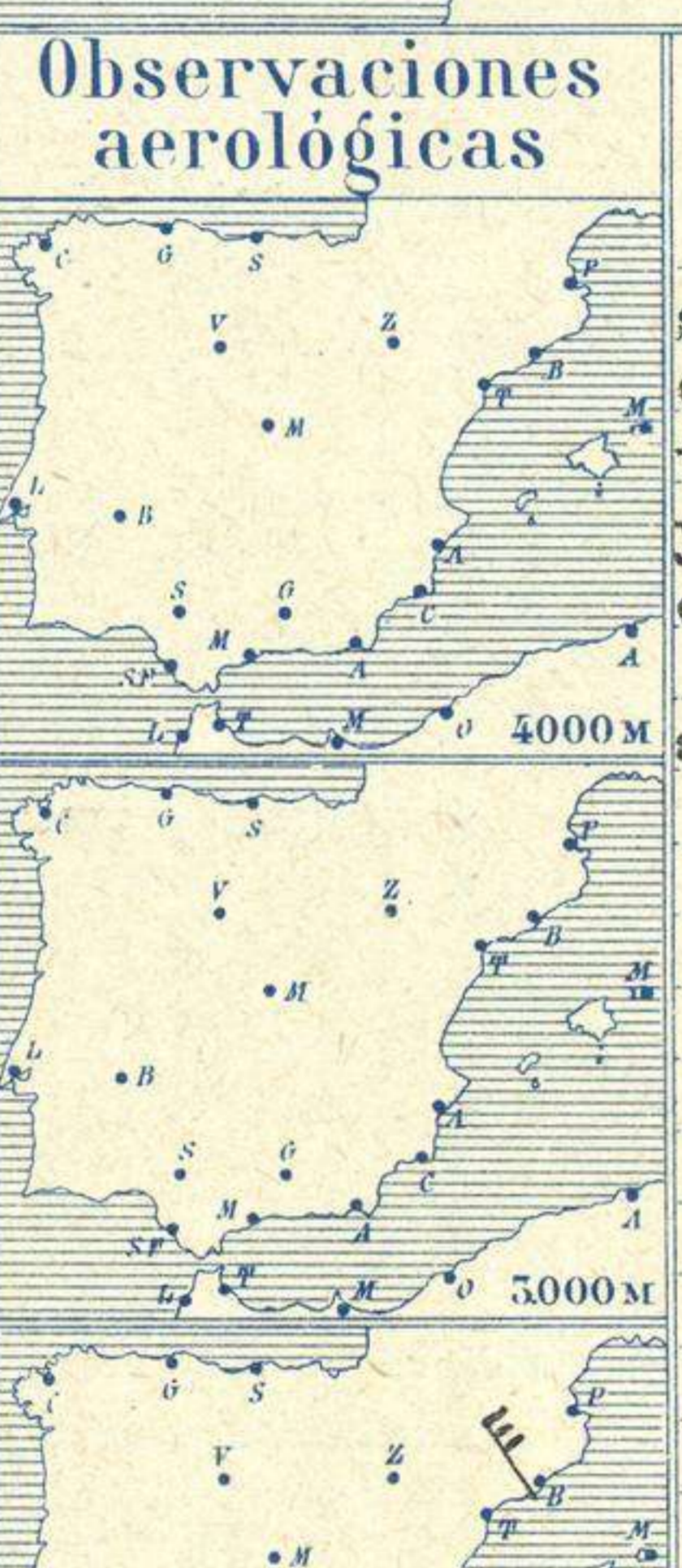
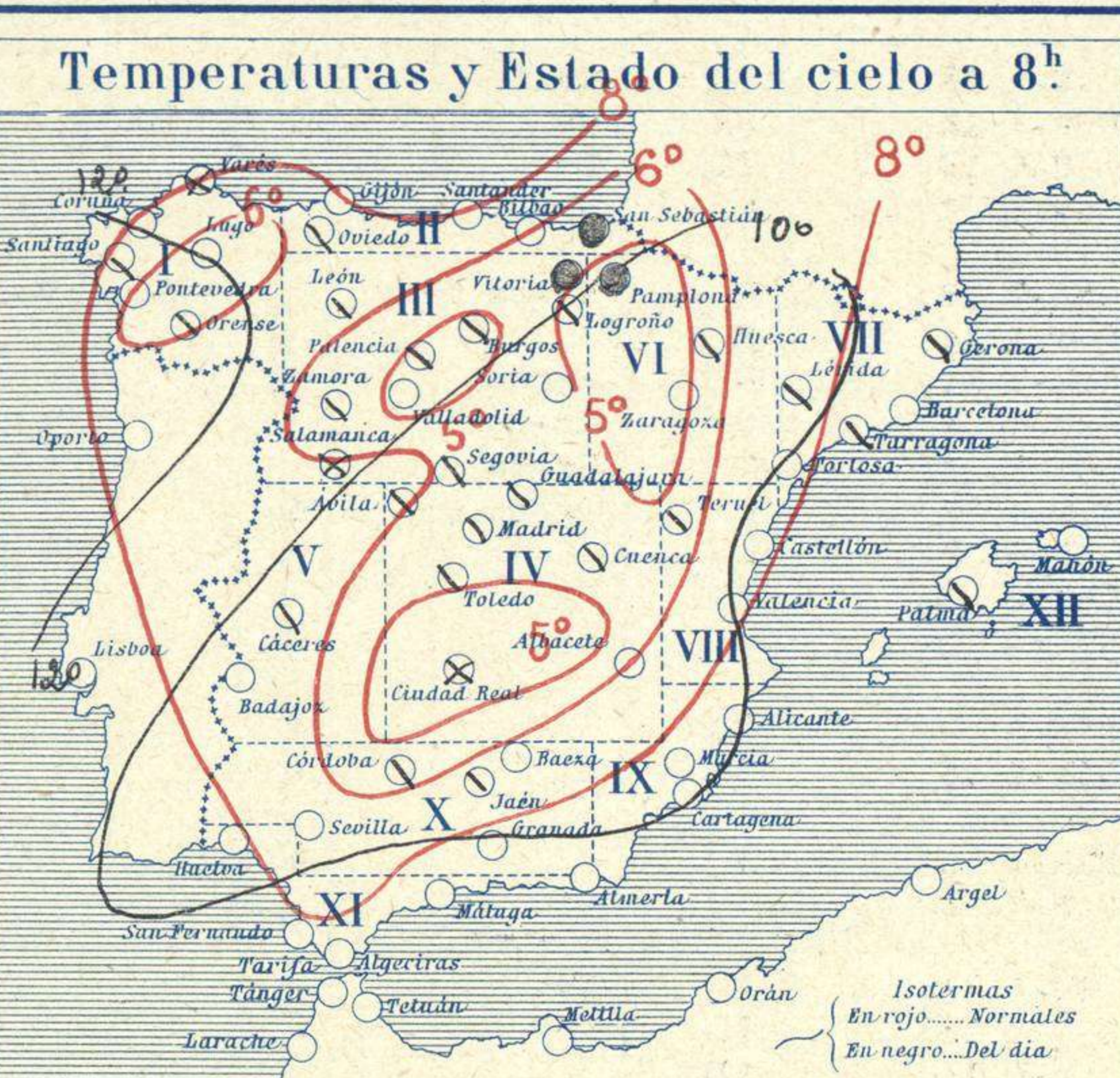
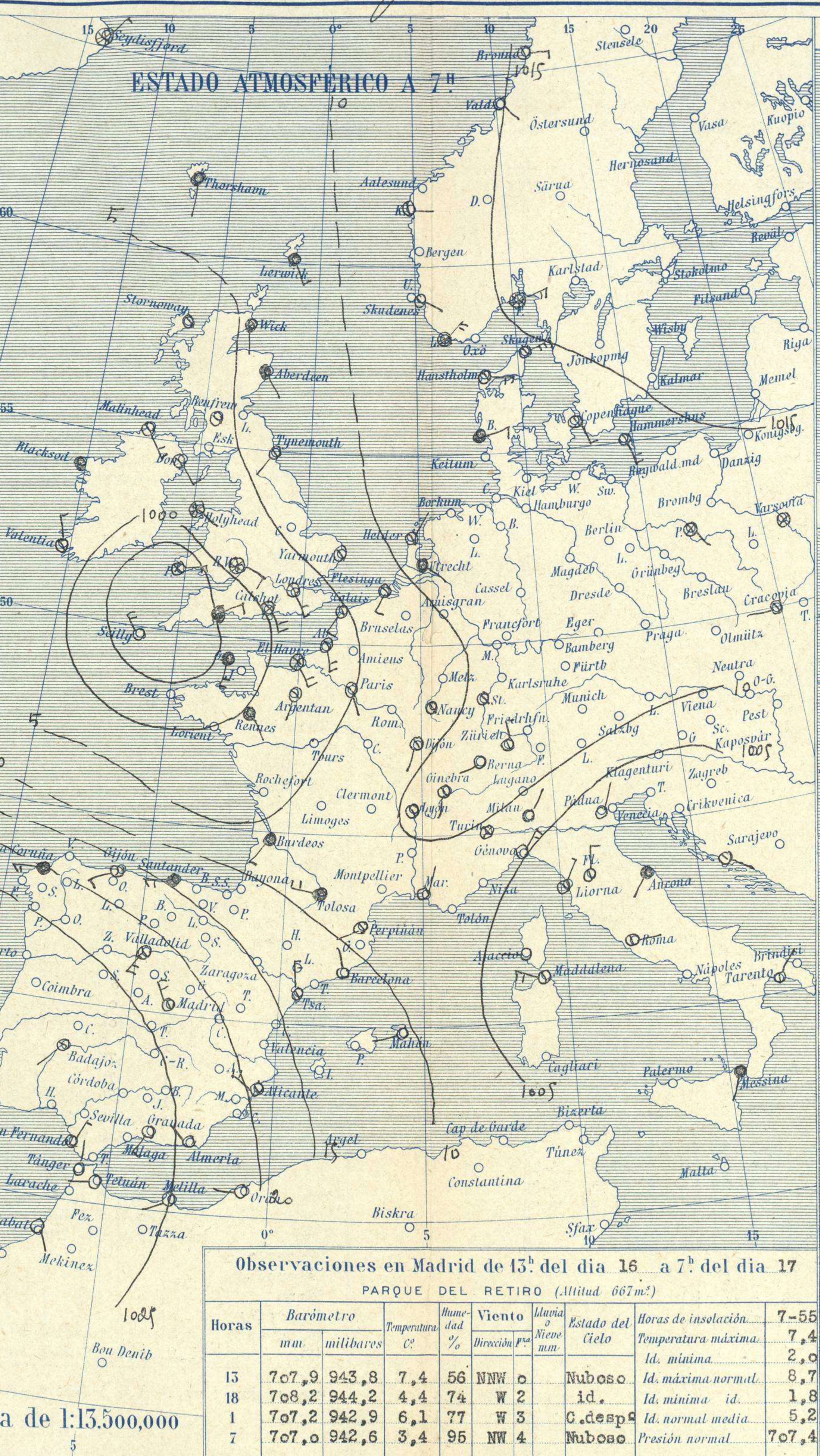
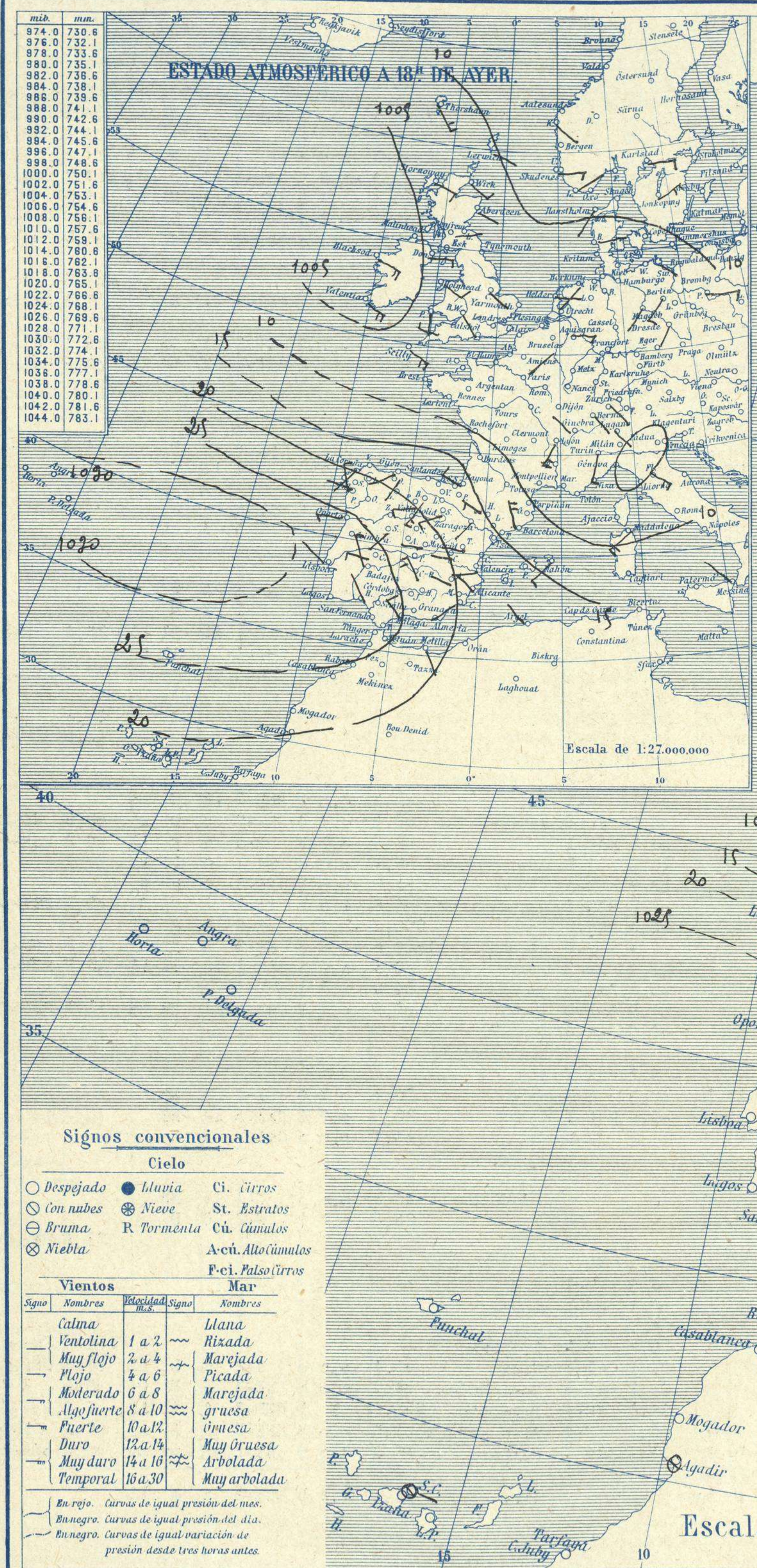


SERVICIO METEOROLÓGICO ESPAÑOL.

Boletín del Domingo 17 de Enero de 1926

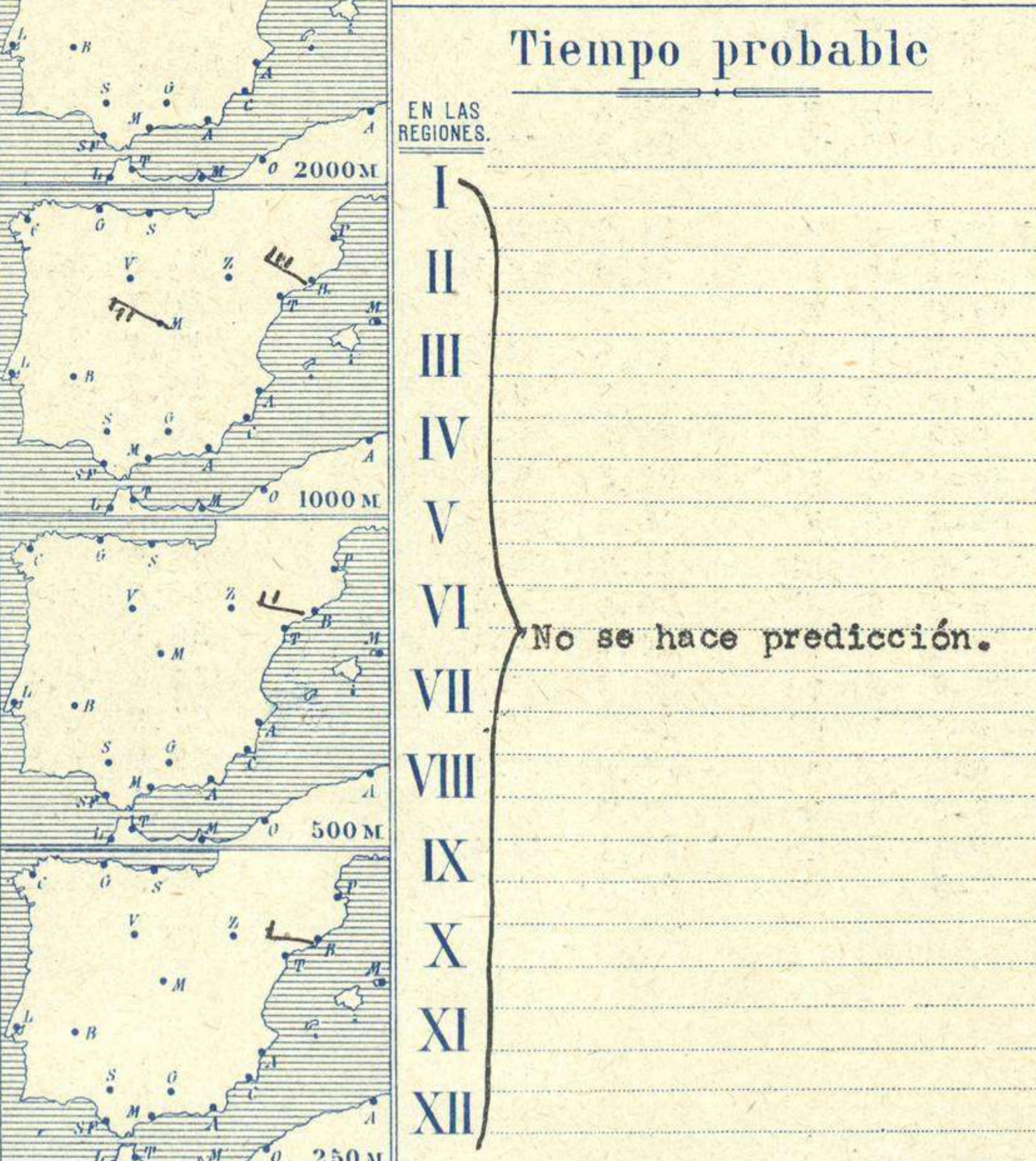
AÑO XXXIV.

Núm. 17



Estado General

Cerca de las islas Británicas se halla una pequeña perturbación atmosférica que produce mal tiempo en el Canal de la Mancha y ligeras lluvias en las comarcas del Cantábrico. Las presiones altas residen al SW. de la península Ibérica.



Estaciones	Temperaturas		Lluvia
	Máx.	Mínim.	
La Coruña	13	11	22
Santiago	9	8	11
Pontevedra	15	5	17
Lugo			
Orense	11	4	
Gijón	14	9	4
Oviedo	14	7	2
Santander	11	9	3
Bilbao	12	3	6
San Sebastián	12	6	63
León	6	3	11
Zamora	10	4	
Palencia	6	4	
Burgos	5	-6	1
Soria	4	-1	
Valladolid	6	3	
Salamanca	5	2	ip
Ávila	4	1	
Segovia	3	-1	
Madrid	7	2	
Toledo	8	5	ip
Guadalajara	7	2	
Cuenca	5	0	
Ciudad-Real	8	-3	
Albacete	8	2	1
Cáceres	10	1	
Badajoz	12	-1	
Vitoria	8	2	7
Logroño	10	6	1
Pamplona	3	-3	22
Huesca	6	-1	9
Zaragoza			
Lérida			
Oerona	10	0	
Barcelona	10	7	
Tarragona	10	8	
Tortosa	14	6	
Teruel	6	1	
Castellón	15	3	
Valencia	10	1	
Alicante	15	1	
Murcia	14	2	
Sevilla	16	1	
Córdoba	12	1	
Jaén	8	2	
Baeza	7	1	
Granada	12	1	
Huelva	15	3	
San Fernando	14	4	
Tarifa	14	12	
Algeciras	16	7	
Málaga	13	6	
Almería	13	5	
Palma			
Ibiza			
Mahón	12	9	
Las Palmas	19	18	80
S ^t . Cruz de T.	19	14	19
Laguna	14	12	59
Izaña			
Tañán	14	9	
Melilla	17	14	
Tánger	17	6	

OBSERVACIONES DE ESPAÑA

ESTACIONES	PRESIÓN MILIBARES			VIENTO D. y F.	TEMPERATURA C.	HUMEDAD %	TIEMPO		NUBES	MAR	DIRECCIÓN Y FUERZA DEL VIENTO Á								
	á O°						PRESENTE				PASADO		250	500	1000	2000	3000	4000	5000
	N. M. G. N.	VARIACIÓN	C.				***	****			***	****							
OBSERVACIONES Á 7^h																			
La Coruña	1020,1	1,2	4	W-4	13		LL		Nb	6	OBSERVACIONES Á								
Gijón	15,7	1,2	4	WSW-3	12		NB		Nb	1									
Santander	13,8	0,9	4	W-6	12		ll		Cu	5									
Valladolid	20,9	0,0	4	SW-5	7		N		Nb										
Zaragoza																			
Barcelona	11,1	0,8	3	NNW-2	8		D		St-cu,Ci		W-3	W-5	WNW-7	NW-8					
Tortosa	22,2	-0,8	8	NNW-6	14		N												
Mahón	13,5	0,0	0	WSW-2	11		D		A-cu	4									
Madrid	23,9	0,5	4	NW-4	3		N		St-cu				WNW-9						
Badajóz	28,2	0,4	4	SW-1	6		N		St-cu										
Alicante	18,2	-0,5	8	WNW-4	12		N		Fr-cu,Ci	4									
Granada	29,4			SW-3	2		D												
Sevilla	27,8	0,8	4	Cal-o	1		D		Ci										
Almería	21,9	-0,3	8	WNW-2	8		D			2									
Málaga																			
S. Fernando	26,3	0,0	0	NNE-3	5		D			3									
Melilla	24,5	0,6	4	WSW-1	16		D		St	2									
Larache																			
S. C. de Tenerife	21,3	1,1	4	ENE-1	18		D			3									
IZTUWAN	25,4	-0,6	8	W-2	12		D		Ci										
OBSERVACIONES Á 18^h de ayer.																			
La Coruña	20,6	-0,5	8	SW-4	11		LL		Nb		OBSERVACIONES Á 12h.								
Gijón	17,8	-0,0	8	WSW-4	10		ll		Nb	2									
Santander	16,7	0,8	2	W-6	11		ll												
Valladolid	23,1	0,4	2	W-4	5		N		St				W-7						
Zaragoza	14,7	-1,3	3	SW-6	10		N		Cu										
Barcelona	12,2	-0,9	6	NW-5	9		N		A-cu		WNW-4	W-5	WNW-9						
Tortosa	14,7	-1,2	6	?-5	13		D												
Mahón	13,5	-1,1	5	WSW-5	10		D		St-cu	5									
Madrid	23,9	0,7	4	W-2	4		D		Fr-cu										
Badajóz	27,3	0,7	1	NW-2	9		D												
Alicante	20,5	0,7	2	WNW-4	11		N		Ci	1	W-5	W-6	W-5	NW-2	NW-6				
Granada																			
Sevilla																			
Almería																			
Málaga	24,9	0,7	1	NW-2	14		D			2	NNW-2	NW-2	NW-2	NW-2	WNW-2				
S. Fernando	17,3	1,3	4	Cal-o	11		D			3									
Melilla	24,5	0,3	4	SSE-2	14		D		St	4									
Larache																			
S. C. de Tenerife	17,7	1,2	1	E-6	19		N		Cu-nb	3									
IZTUWAN	24,6	1,3	4	NE-1	14		N		Cu										

ESTACIONES	PRESIÓN MILIBARES			VIENTO D. y F.	TEMPERATURA C.	TIEMPO		ESTACIONES	PRESIÓN MILIBARES			VIENTO D. y F.	TEMPERATURA C.	TIEMPO		ESTACIONES	PRESIÓN MILIBARES			VIENTO D. y F.				
	á O°					PRESENTE			PASADO		á O°			PRESENTE			PASADO		á O°					
	N. M. G. N.	VARIACIÓN	C.			***	****		***	****	N. M. G. N.			D. y F.	N. M. G. N.		D. y F.	N. M. G. N.	D. y F.		N. M. G. N.	D. y F.	N. M. G. N.	D. y F.
OBSERVACIONES Á 8^h																								
Vares	1015,5	2,5	1	W-5	6		NB		OBSERVACIONES Á 8^h							OBSERV. Á 18^h								
Finisterre								Cáceres										1025,4	W-3					
Santiago	21,3	0,0	0	W-2	10		N	Vitoria	1013,3	0,5	1	SW-2	8	LL										
Pontevedra	22,5	0,0	0	SW-3	13		N	Logroño	17,3	0,0	0	W-5	8	N										
Lugo								Pamplona	16,2	0,1	4	Cal-o	3	LL										
Orense	21,9	0,3	4	WSW-1	8		N	Huesca	15,1	-0,7	7	WNW-4	6	N			18,3	WNW-3						
Oviedo	17,4	0,0	0	W-1	10		N	Lérida																
Bilbao	08,7	0,3	3	NW-6	12		N	Gerona	11,8	0,0	0	Cal-o	0	N										
San Sebastián	13,8	-0,5	7	SW-0	11		LL	Tarragona	10,7			SW-2	11	N			13,0	NW-5						
León	19,5			W-4	6		N	Teruel	17,7			Cal-o	5	N			19,7	W-1						
Zamora	20,9	0,0	0	S-2	5		N	Castellón	15,3	-0,4	6	SW-1	12	D			17,0	W-2						
Palencia	18,9	0,0	0	SW-4	7		N	Valencia	18,5			W-1	3	D			19,1	W-2						
Burgos	16,6	0,0	0	SW-6	5		N	Murcia	19,0			W-0	9	D			20,9	SW-0						
Soria	19,4	0,0	0	SSW-6	3		NB	Córdoba	27,6	0,0	0	E-1	1	N										
Salamanca	22,6	0,8	4	W-2	6		NB	Jaén	27,8			N-3	4	N			27,1	S-1						
Avila	23,5			WSW-0	4		N	Baeza	28,6	0,0	0	N-3	2	N			26,7	NW-2						
Segovia	27,0			NW-4	-3		?	Huelva	26,9			N-0	5	D			26,9	N-5						
Toledo	23,3	1,1	2	W-1	7		N	Tarifa	24,2	-0,4	8	NW-4	14	D										
Guadalajara	21,0	0,4	4	S-2	5		N	Algeciras	23,9	0,5	1	NW-1	11	D										
Cuenca	22,1	0,0	0	S-2	3		N	Tánger	27,9	0,3	4	NNE-1	11	D										
Ciudad Real	24,2	1,3	2	W-1	3		NB	Palma	12,9	-0,3	5	W-0	12	D										
Albacete	23,5	0,4	4	W-3			D	Las Palmas	17,0			SE-3	19	N										
								Laguna	19,1	0,3	1	SE-3	13	N										

NOTICIAS

* Expresado en medias horas antes observación.
 ** D Despejado ó semidespejado - N Nuboso ó cubierto - NB Niebla ó brumas - A Aguaceros - ll Lloviznas - LL Lluvias - G Granizo (sin truenos) - An Aguaniève - nv Nieve - T Tormenta.
 *** D Despejado ó semidespejado - N Nuboso - NC Cubierto constantemente - NB Niebla ó bruma - A Aguaceros - ll Lloviznas - nv Nieve ó aguaniève - G Granizo (sin truenos) - T Tormenta.
 **** Sobre el nivel del mar.