

INSTITUTO GEOGRÁFICO Y CATASTRAL

BOLETÍN DEL SERVICIO METEOROLÓGICO

AÑO XXXIV  
Nim.º 172

1928

OBSERVACIONES DEL EXTRANJERO

21 de Junio

ESTACIONES	PRESIÓN MILIBARES			VIENTO	TEMPERATURA	TIEMPO		PRESIÓN MILIBARES			VIENTO	ESTACIONES	PRESIÓN MILIBARES			VIENTO	TEMPERATURA	TIEMPO		PRESIÓN MILIBARES			VIENTO	
	á O.º	N.M.G.N.	VARIACIÓN			C	D. y F.	°	PRESENTE	PASADO			á O.º	N.M.G.N.	D. y F.			á O.º	N.M.G.N.	D. y F.	á O.º	N.M.G.N.		D. y F.
ISLANDIA	Seydisfjord	008,7	2,7	1	E-2	7	LL	LL	003,4			De Bild	1018,7	0,0	0	SE-3	16	LL	LL	019,7			A 18 <sup>h</sup>	W-3
	Reykjavik	06,9	2,0	1	W-1	9	D	D	00,3	Cal-0		Le Helder	17,0	0,0	0	SW-4	16	N	N	18,2				SW-3
	Vestmanna	05,1	1,3	1	NNW-3	8	A	N				Flesinga	19,8	0,0	0	WSW-3	17	N	N	20,9				W-4
	Thorshavn	999,0	-1,3	5	Cal-0	11	N	NB	03,0	Cal-0		Bruselas	20,8	0,0	0	W-3	16	LL	N					
	Stensele	1006,7	0,0	0	Cal-0	9	N	N				Zurich	22,2	-0,7	6	E-0	14	D	D					
	Ostersund	07,1	-0,7	5	SE-1	10	N	N				Berna	21,4	0,0	0	SE-0	13	D	D					
	Hernosand	07,0	0,0	0	ESE-2	12	N	N				Ginebra	21,9	0,0	0	SW-0	15	D	D					
	Sarna	03,4	-0,7	5	SSE-2	10	N	N				Lugano	20,9	0,7	1	N-0	15	D	D					
	Karlstad	05,4	0,0	0	ESE-1	13	N	LL				Calais	20,3	-0,9	5	SW-4	14	NB		21,3			NNW-5	
	Estocolmo	09,1	0,7	1	WNW-1	12	N	N	05,4	NE-1		Abbeville								?			WNW-3	
SUECIA Y NORUEGA	Jonkoping	08,3	0,0	0	S-3	12	LL	N			El Havre	22,3	0,0	0	NW-3	14	NB		23,9			NNW-2		
	Wisby	09,7	0,0	0	SW-1	13	N	A	05,0	SW-3	Maguncia								21,3			Cal-0		
	Kalmar	11,3	0,7	1	SW-2	15	N	N	07,7	W-4	Brest	23,3	-0,4	5	SSW-1	13	NB		24,9			W-2		
	Bronno								09,0	N-3	Lorient	23,1			?	15			25,1			W-?		
	Vallersund								10,3	N-3	Rennes	23,4	0,0	0	Cal-0	14	N		24,1			NNW-1		
	Kinn								08,1	NW-3	Argentan	23,3	-0,1	5	Cal-0	15	N							
	Dombaas								04,8	NW-2	Paris	22,9	0,0	0	WNW-1	15	N		22,6			NW-1		
	Utsire								09,5	W-7	Nancy	21,7	0,1	4	Cal-0	19	D		21,8			NW-1		
	Faerder								05,8	S-2	Estrasburgo	22,1	0,0	0	Cal-0	16	D		21,5			Cal-0		
	Lister								10,2	WNW-5	Tours	22,5	0,0	0	EWE-2	18	D		21,9			NNW-2		
DINAMARCA	Skagen	06,9	0,0	0	WSW-3	15	LL	LL			Dijon	20,6	0,0	0	NE-2	18	D		21,3			ENE-1		
	Hanstholm	08,1	-0,7	6	W-3	14	N	NB			Rochefort	21,3	-0,5	5	N-0	10	D		23,4			WNW-3		
	Blaavands	12,6	0,0	0	WSW-3	16	D	D			Clermont	22,6	0,0	0	Cal-0	16	D		22,7			NNE-2		
	Copenhague	12,3	-0,7	5	WSW-4	16	N	N			Lyon	21,5	0,0	0	Cal-0	17	D		20,9			NW-4		
	Hammershus	13,0	0,7	1	W-3	14	N	N			Burdeos	20,2	-0,1	5	Cal-0	18	D		21,8			NNE-2		
	Lerwick	02,6	0,0	0	WSW-2	12	N	N	06,2	S-?	Bayona	21,1	?	?	NW-1	16	N		22,7			NW-1		
	Stornoway	04,2	-0,5	5	WSW-5	13	N	A			Tolosa	20,2	-0,1	8	Cal-0	17	D		20,6			NW-2		
	Wick	05,9	-0,5	6	SSW-2	12	N	A	06,2	SSE-1	Marignane	18,1	0,5	1	Cal-0	21	D		15,4			W-4		
	Aberdeen	08,1	-0,5	8	SW-3	16	D	D	05,7	WNW-4	Perpignan	19,3	0,3	1	NW-1	22	D		17,8			NW-6		
	Malin Head								12,5	W-6	Ajaccio	16,6	0,0	0	Cal-0	19	N		15,7			SW-1		
ISLAS BRITANICAS	Renfrew	11,3	-0,5	7	WSW-3	13	N	N	12,1	W-4	Oporto	15,9	0,7	2	Cal-0	22	D	D	16,3			WNW-3		
	Tynemouth	13,2	0,0	0	W-2	14	N	N	13,4	WSW-3	Coimbra	15,8	0,0	0	ESE-2	21	D	D	15,3			NW-4		
	Blacksod								14,7	SW-5	Lisboa	16,1	0,7	4	Cal-0	23	D	D						
	Donaghadde								14,5	WSW-2	Lagos	16,6	1,3	4	SE-1	24	D	D	17,7			SW-2		
	Holyhead	16,5			W-3	12	N		17,1	SSW-5	Funchal													
	Cranwell	18,0	0,0	0	WSW-4	17	N	D	18,3	SW-3	Horta													
	Yarmouth	18,1	0,0	0	W-3	18	N	D	18,4	WSW-2	Turin	19,0	0,7	3	E-2	21	D	D						
	Valentia								19,5	SSW-3	Milan	20,9	2,7	1	E-2	22	N	D						
	Pembroque								20,7	SW-3	Padua	20,1	0,7	1	NE-2	20	N	N						
	Ross-on-Wye	18,2	-0,5	6	WSW-3	16	N	?	19,8	SW-3	Venecia													
EUROPA CENTRAL	Londres	20,0	0,0	0	SW-2	16	N	N	20,9	W-3	Génova	18,2	0,0	0	NNE-2	20	D	D						
	Scilly	22,1	0,0	0	W-2	13	NB	NB	23,3	WSW-3	Florenzia	17,0	-0,7	5	NE-3	21	N	N						
	Plymouth	21,0	-0,5	5	Cal-0	14	N	NB	23,0	SSW-3	Lionna	18,6	0,7	1	NNE-2	21	N	N						
	Calshot								?	SW-4	Ancona	18,5	0,0	0	NNE-2	20	N	N						
	Guernsey								24,3	WNW-3	Zara	15,9	-1,3	5	ENE-4	22	D	N						
	Borkum	16,6	-0,7	5	W-3	18	N	N	18,3	WNW-5	Roma													
	Loningen	17,9	0,0	0	?-3	16	NB	NB			Magdalena	15,7	0,0	0	NE-4	20	N	N						
	Hamburgo	18,5	0,0	0	WSW-3	17	N	N	15,7	W-4	Taranto													
	Swinemunde	14,6	0,7	1	W-2	19	N	LL	11,7	W-3	Mesina													
	Danzig	11,4	1,3	2	WNW-5	16	N	LL	11,4	WSW-3	Tanger													
EUROPA CENTRAL	Memel	23,4	1,3	1	NW-3	14	N	LL			Oran													
	Aquisgran	21,0	0,0	0	SSW-4	15	N	N			Argel													
	Magdeburgo	18,5	0,0	0	SW-1	18	N	N			Bizerta	15,5	0,5	1	NNW-2	20	N							
	Berlin	17,7	0,7	1	W-2	20	N	N	16,7	W-2	Tunez													
	Dresde	19,1	0,7	1	WSW-3	17	N	LL	18,7	WSW-4	Rabat													
	Breslau	18,5	0,7	1	NW-2	17	N	LL	16,9	WNW-3	Fez													
	Francfort	21,5	0,0	0	W-1	19	D	D	20,6	Cal-0	Tazza													
	Carlsruha	21,4	0,0	0	SW-1	17	D	D			Sfax													
	Munich	23,5	0,0	0	SW-1	14	NB	NB			Casablanca													
	Posen										Mequinez													
Varsovia										Agadir														
Cracovia																								
Viena																								
Praga																								
Buda-Pest																								

RADIOGRAMAS TRANSMITIDOS DESDE BARCOS

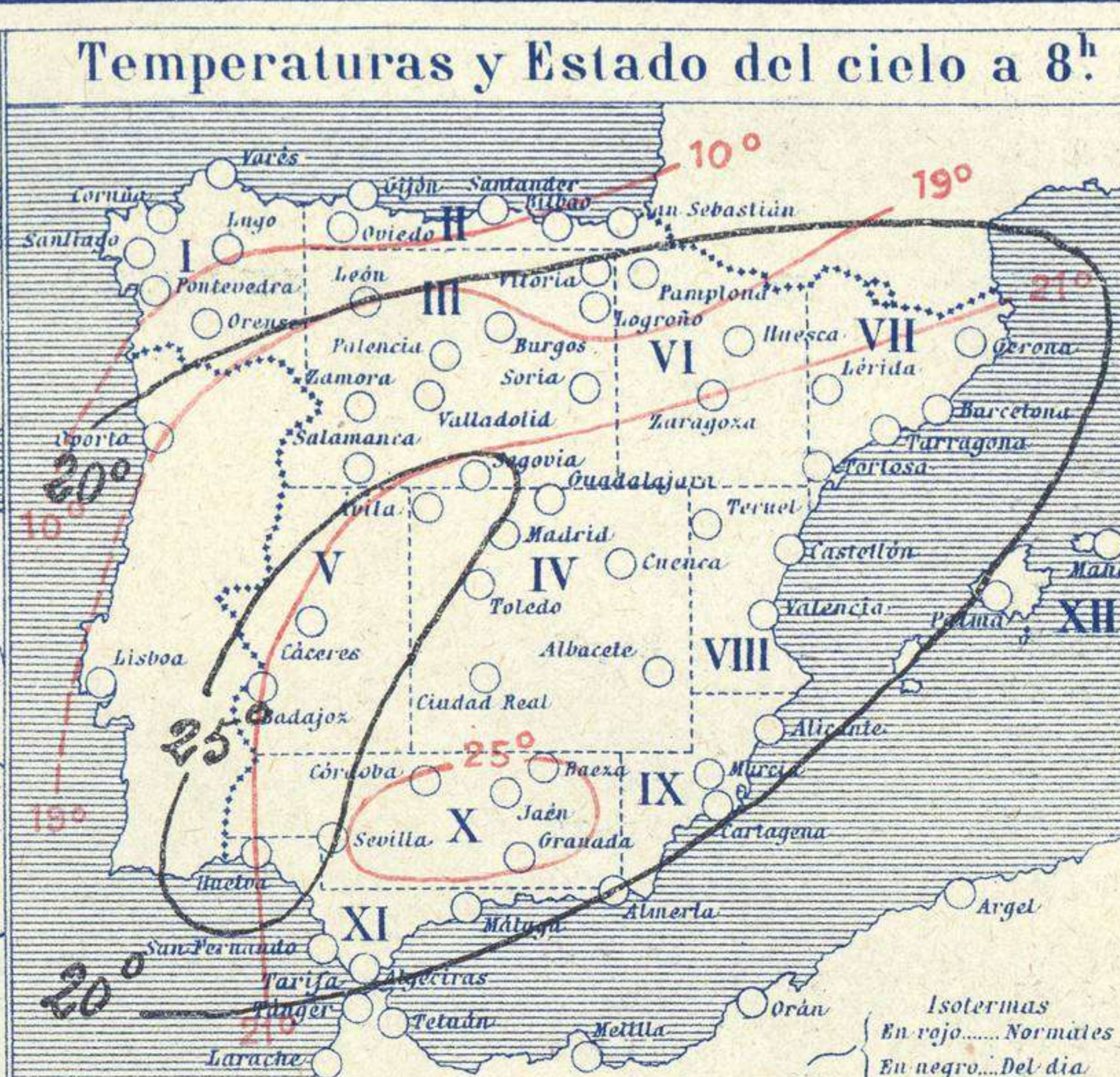
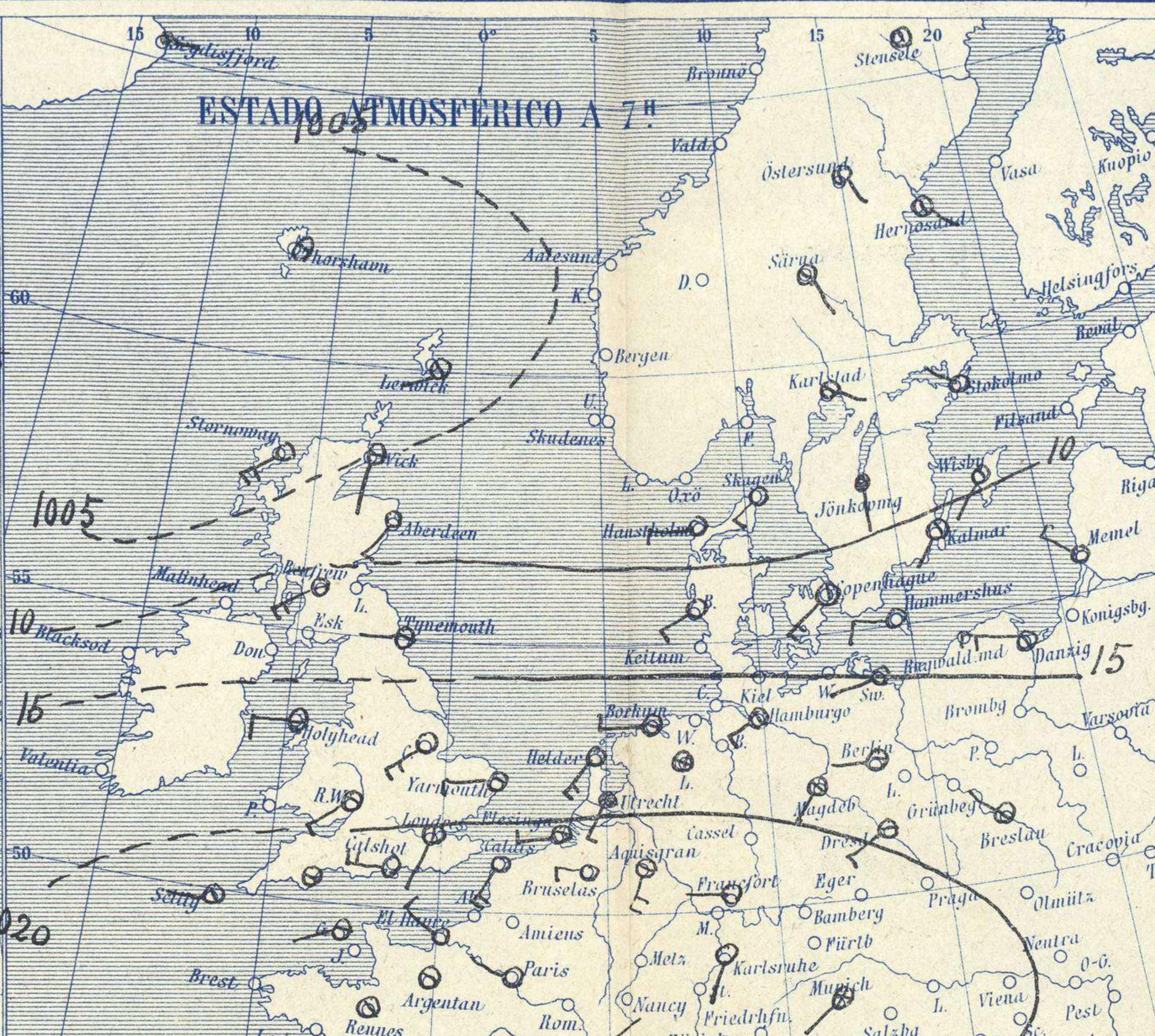
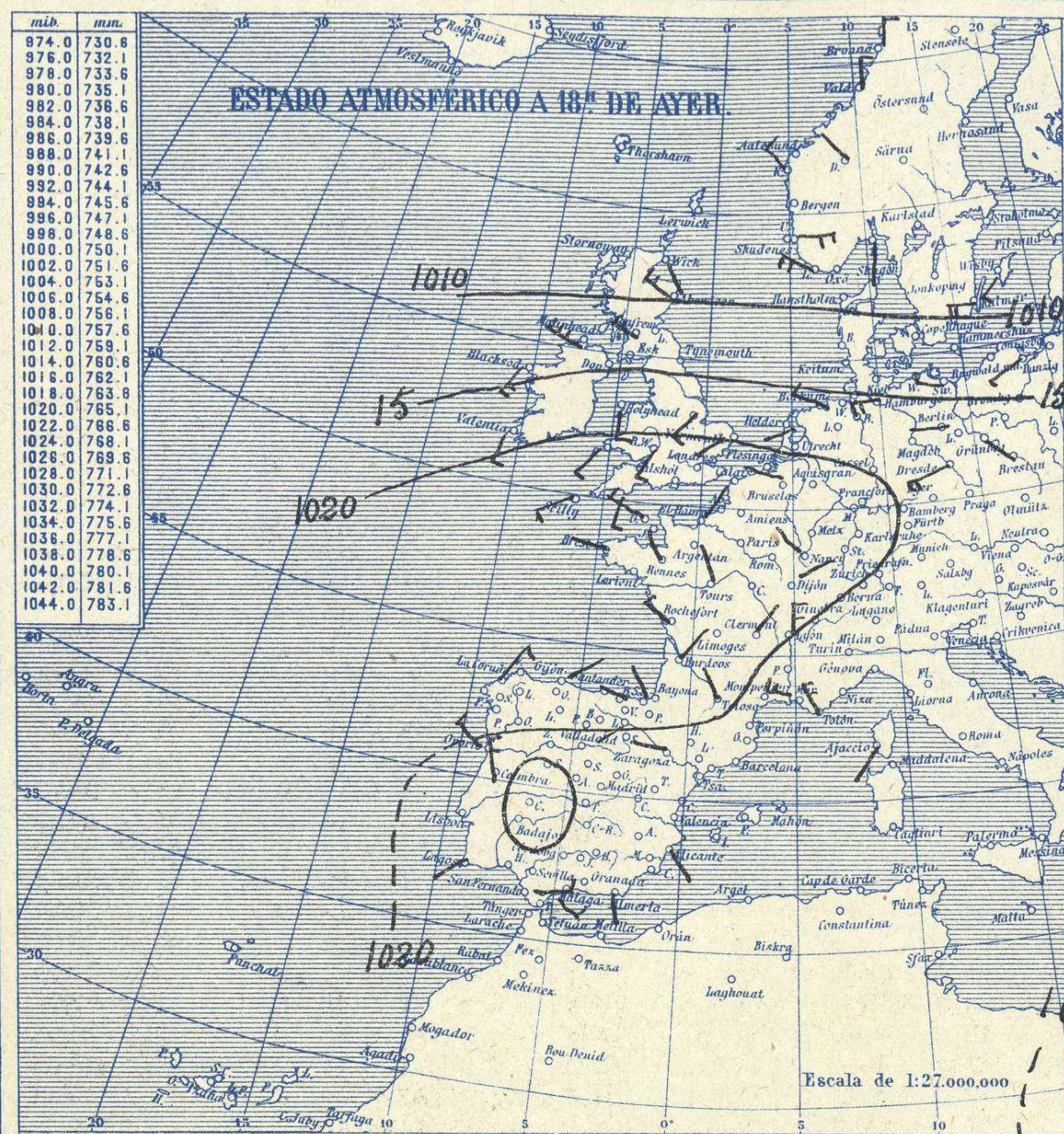


# SERVICIO METEOROLÓGICO ESPAÑOL.

## Boletín del Lunes 21 de Junio de 1926

AÑO XXXIV

Núm. 172



### Temperaturas extrema y Lluvia

Estaciones	Temperaturas		Lluvia
	Máx.	Mínim.	
La Coruña	22	17	
Santiago	22	17	
Pontevedra	22	17	
Lugo	33	12	
Orense	33	12	
Gijón	17	15	
Oviedo	21	15	
Santander	21	15	
Bilbao	27	11	
San Sebastián	27	11	
León	28	8	
Zamora	27	10	
Palencia	21	5	
Burgos	27	9	
Soria	29	12	
Valladolid	29	12	
Salamanca	25	12	
Ávila	28	13	
Segovia	27	15	
Madrid	29	15	
Toledo	28	12	
Guadalajara	30	11	
Cuenca	29	13	
Ciudad-Real	33	20	
Albacete	35	17	
Cáceres	28	18	
Badajoz	29	12	
Vitoria	24	19	
Logroño	24	16	
Pamplona	28	10	
Huesca	24	15	
Zaragoza	24	16	
Lérida	28	10	
Gerona	24	15	
Barcelona	27	13	
Tarragona	34	14	
Tortosa	29	16	
Teruel	29	13	
Castellón	27	13	
Valencia	34	14	
Alicante	29	16	
Murcia	28	13	
Sevilla	22	17	
Córdoba	28	13	
Jaén	28	13	
Baeza	32	16	
Granada	20	18	
Huelva	22	18	
San Fernando	23	18	
Tarifa	23	18	
Algeciras	27	17	
Málaga	27	14	
Almería	22	17	
Palma	25	23	
Ibiza	22	17	
Mahón	23	17	
Las Palmas	24	19	
St <sup>a</sup> Cruz de T.			
Laguna			
Izaña			
Tetuán			
Melilla			
Tánger			

### Observaciones aerológicas

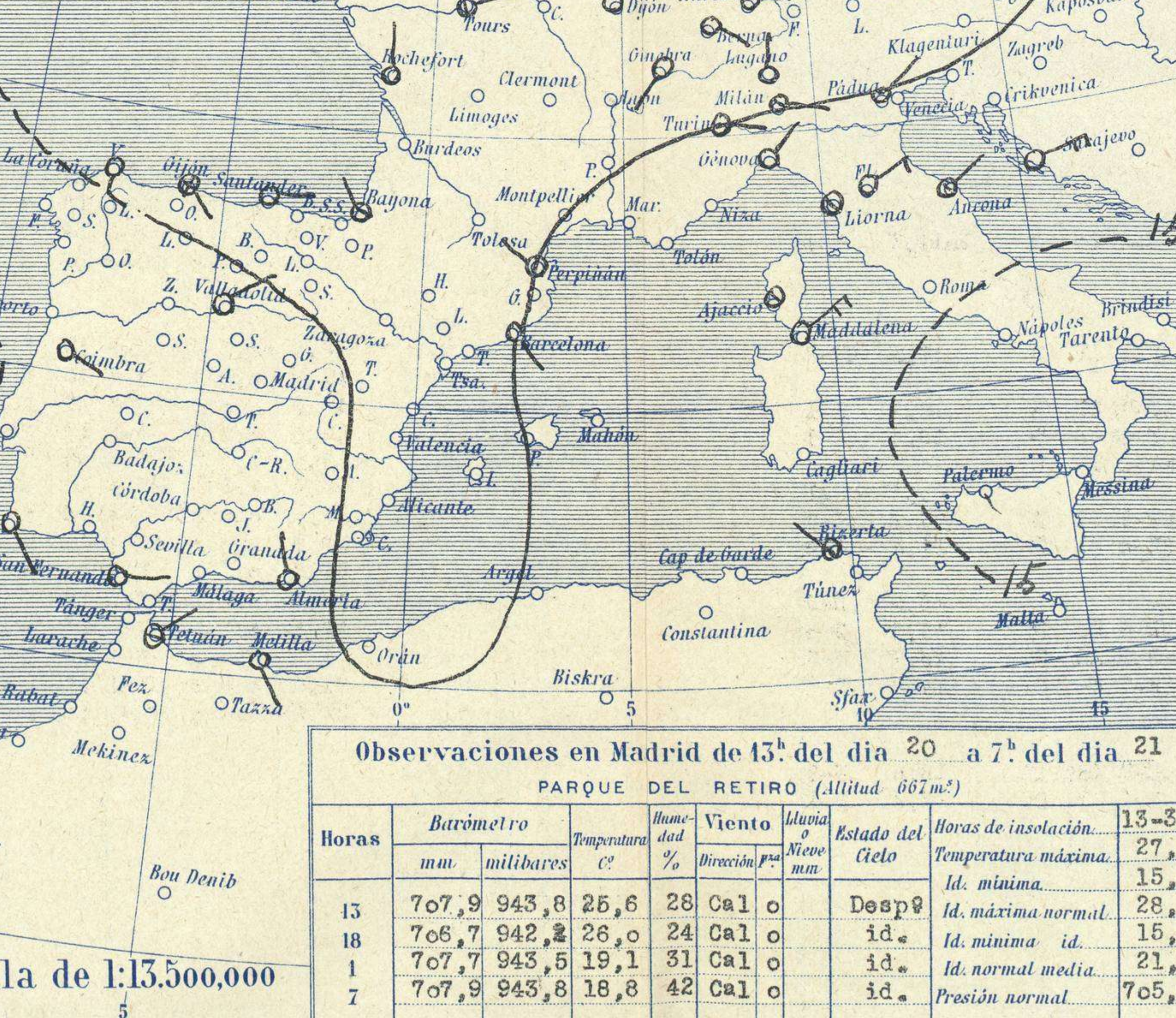
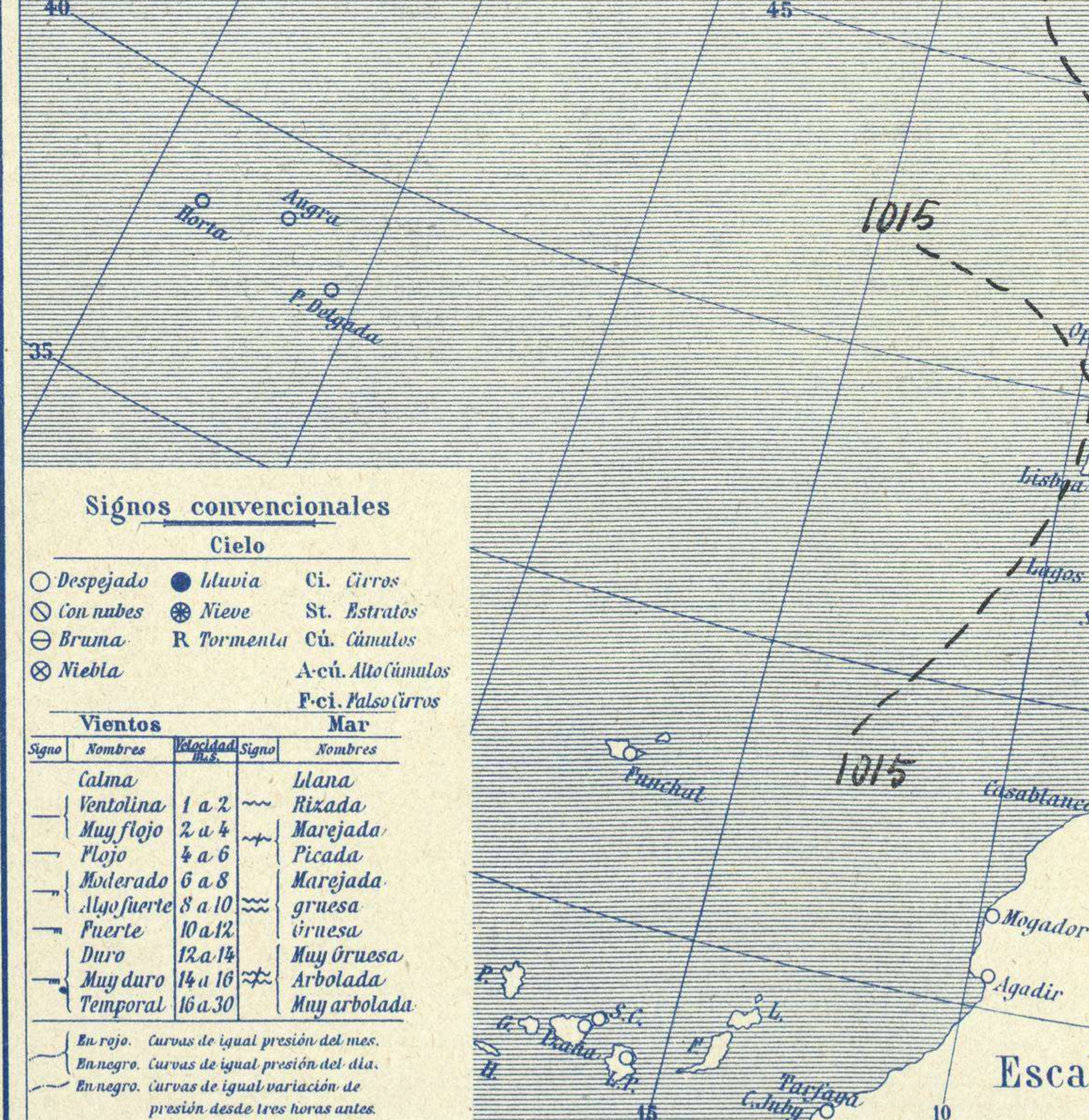


### Estado General

Las presiones débiles residen al Norte de Escocia en el Atlántico y las altas formando un anticiclón se hallan sobre Francia principalmente. El tiempo es bueno en la península Ibérica.

### Tiempo probable

Vientos flojos de dirección variable y buen tiempo.



Observaciones en Madrid de 15<sup>h</sup> del día 20 a 7<sup>h</sup> del día 21

PARQUE DEL RETIRO (Altitud 667 m.)

Horas	Barómetro		Temperatura	Humedad	Viento	Lluvia	Estado del Cielo	Horas de insolación
	mm	milibares						
15	707,9	943,8	25,6	28	Cal	0	Despej	13-30
18	708,7	942,2	28,0	24	Cal	0	id.	27,0
1	707,7	943,5	19,1	31	Cal	0	id.	15,3
7	707,9	943,8	18,8	42	Cal	0	id.	28,5

Id. mínima normal: 28,5  
Id. mínima id.: 21,7  
Id. normal media: 705,6

### Signos convencionales

Cielo	
○ Despejado	● Nieve
○ Con nubes	⊙ St. Estratos
⊖ Bruma	R Tormenta
⊗ Niebla	⊙ Cú. Cúmulos
	Acú. Alto (cúmulos)
	P-ci. Pseudo (cúmulos)

Vientos	
— Calma	— Lluvia
— Ventolina	— Rizada
— Muy flojo	— Marejada
— Flojo	— Picada
— Moderado	— Marejada gruesa
— Ayo fuerte	— gruesa
— Fuerte	— gruesa
— Duro	— Muy gruesa
— Muy duro	— Arbolada
— Temporal	— Muy arbolada

En rojo. Curvas de igual presión del día.  
En negro. Curvas de igual presión del día.  
En negro. Curvas de igual variación de presión desde tres horas antes.

# OBSERVACIONES DE ESPAÑA

ESTACIONES	PRESIÓN MILIBARES			VIENTO	TEMPERATURA	HUMEDAD	TIEMPO		NUBES	MAR	DIRECCIÓN Y FUERZA DEL VIENTO Á															
	á O°	N. M. G. N.	VARIACIÓN				C.	D. y F.			°	PRESENTE	PASADO	250	500	1000	2000	3000	4000	5000						
OBSERVACIONES Á 7 <sup>h</sup>												OBSERVACIONES Á 7 <sup>h</sup>														
La Coruña	20,1	0,7	1	Cal-o	18	N				1																
Gijón	23,8	0,1	2	ESE-2	16				NB																	
Santander	20,9	-0,4	8	E-2	16				NB		St															
Valladolid	19,4	0,1	2	NE-2	16				NE																	
Zaragoza																										
Barcelona	19,9	0,3	4	SE-1	22				NB			WNW-3	WSW-3	SW-2	NNW-3	NE-3	NNE-3	W-5								
Tortosa																										
Mahón	18,3	0,0	0	NW-4	22				D																	
Madrid	19,4	0,3	3	Cal-o	19				D					ESE-3	E-1	SSW-2	NNE-1	NNE-3								
Badajoz	17,4	0,9	1	Cal-o	19				D																	
Alicante	20,5	0,3	4	Cal-o	21				D																	
Granada	30,2	0,4	4	Cal-o	19				D																	
Sevilla	17,3	0,0	0	Cal-o	21				D																	
Almería	20,3	0,4	2	NNE-o	23				D		St, Ci															
Málaga	20,9	0,3	1	Cal-o	21				D																	
S. Fernando	18,7	0,8	1	E-5	22				D																	
Melilla	20,4	0,4	1	SSE-1	21				D		St															
Tetuán	18,6	0,4	1	NE-2	22				N		Fr-st															
S. C. de Tenerife																										
Izaña																										
OBSERVACIONES Á 18 <sup>h</sup> de ayer												OBSERVACIONES Á														
La Coruña	20,1	-0,4	6	NNE-2	21				D		St															
Gijón	21,5	-1,1	6	ENE-9	17				D		Fr-cu															
Santander	23,1	-0,5	5	E-2	16				NB																	
Valladolid	16,3	-0,8	5	NE-1	26				D																	
Zaragoza	16,3	-2,0	6	W-1	27				D																	
Barcelona	19,7	0,0	0	SW-1	22				D		Ci															
Tortosa																										
Mahón																										
Madrid	15,9	-0,9	5	Cal-o	26				D																	
Badajoz	14,3	-1,2	5	Cal-o	34				D																	
Alicante	19,9	0,0	0	SE-1	21				D																	
Granada																										
Sevilla																										
Almería	19,0	-0,5	6	S-1	26				D																	
Málaga	19,1	-0,8	5	SE-3	21				D																	
S. Fernando	16,1	-0,5	5	E-6	27				D																	
Melilla																										
Tetuán	14,4	0,4	3	NE-3	22				D																	
S. C. de Tenerife																										
Izaña																										

ESTACIONES	PRESIÓN MILIBARES			VIENTO	TEMPERATURA	TIEMPO		ESTACIONES	PRESIÓN MILIBARES			VIENTO	TEMPERATURA	TIEMPO		ESTACIONES	PRESIÓN MILIBARES			VIENTO	TEMPERATURA	TIEMPO			
	á O°	N. M. G. N.	VARIACIÓN			C.	D. y F.		°	PRESENTE	PASADO			á O°	N. M. G. N.		VARIACIÓN	C.	D. y F.			°	PRESENTE	PASADO	á O°
OBSERVACIONES Á 8 <sup>h</sup>												OBSERV. Á 18 <sup>h</sup>													
Vares								Cáceres	1016,1	0,5	4	E-1	24	D		1014,3	N-1								
Finisterre								Vitoria																	
Santiago								Logroño																	
Pontevedra	1019,2	-0,1	5	N-2	19	D		Pamplona																	
Lugo								Huesca	21,1	0,1	1	SE-1	21	D		17,3	SW-2								
Orense	20,6	0,4	1	SSE-o	14	D		Lérida																	
Oviedo								Gerona	20,1	0,3	1	SW-1	21	D		18,5	S-1								
Bilbao	15,6	0,5	4	SE-2	18	D		Tarragona	19,9			SSE-o	20	D		19,5	S-1								
San Sebastián								Teruel	18,7			Cal-o	18	D		14,7	Cal-o								
León	21,0			E-1	17	D		Castellón								20,2	NE-1								
Zamora	17,7	0,0	0	N-1	12	D		Valencia	21,1			NNW-1	22	D		23,1	ESE-2								
Palencia	17,7	0,0	0	NE-1	21	D		Murcia	19,0			SE-o	21	D		17,3	S-o								
Burgos	19,0	0,0	0	E-2	19	D		Córdoba																	
Soria	18,7	0,0	0	NE-1	18	D		Jaén								14,5	N-2								
Salamanca	18,9	0,4	1	ENE-o	18	D		Baeza	18,5	0,0	0	NE-4	20	D		16,3	N-o								
Avila	17,0			W-o	19	D		Huelva	17,0			SW-1	25	D		15,7	W-3								
Segovia	17,1	0,0	0	W-2	21	D		Tarifa	15,0	0,0	0	E-7	20	D		14,9	E-7								
Toledo	18,7	0,5	2	E-1	19	D		Algeciras	18,5	0,4	1														
Guadalajara	17,9	-0,5	8	N-o	20	D		Tánger																	
Cuenca								Palma	19,7	0,3	4	E-2	30	NB		18,6	N-2								
Ciudad Real	18,2	1,3	1	NW-1	18	D		Las Palmas	21,0			N-1	21	D		22,2	N-1								
Albacete	18,3	0,7	4	NNW-1	20	D		Laguna																	

**NOTICIAS**

\* Expuesto en medias horas antes observación.  
 .. D Despejado ó semidespejado.-N Nuboso ó cubierto.-NB Niebla ó bruma.-A Aguaceros.-ll Lloviznas.-Ll Lluvias.-G Granizo (sin truenos).-An Aguanieve.-nv Nieve.-T Tormenta.  
 .... D Despejado ó semidespejado.-N Nuboso.-NC Cubierto constantemente.-NE Niebla ó bruma.-A Aguaceros.-ll Llovizna.-nv Nieve ó aguanieve.-G Granizo (sin truenos).-T Tormenta.  
 .... Sobre el nivel del mar.