

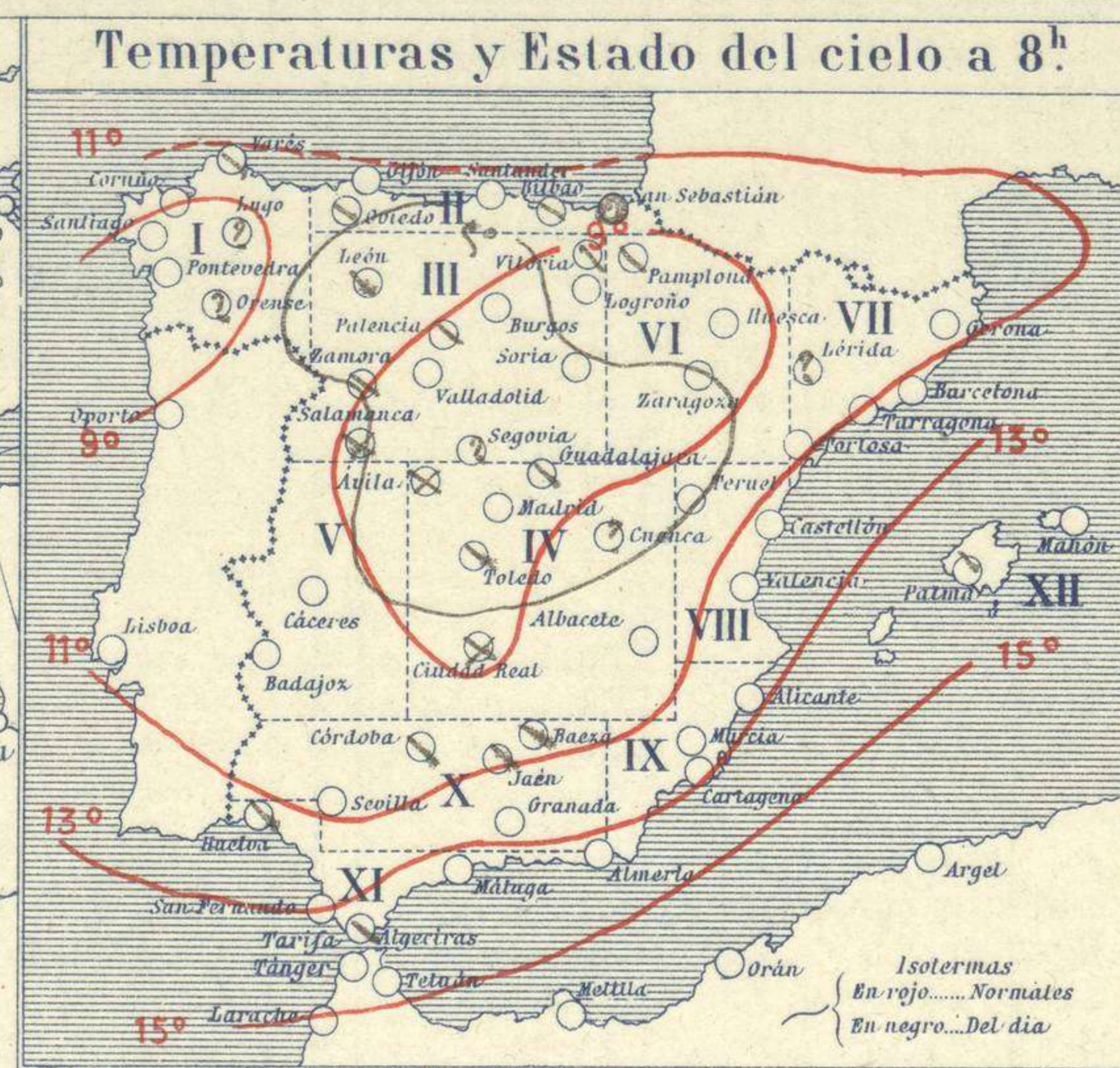
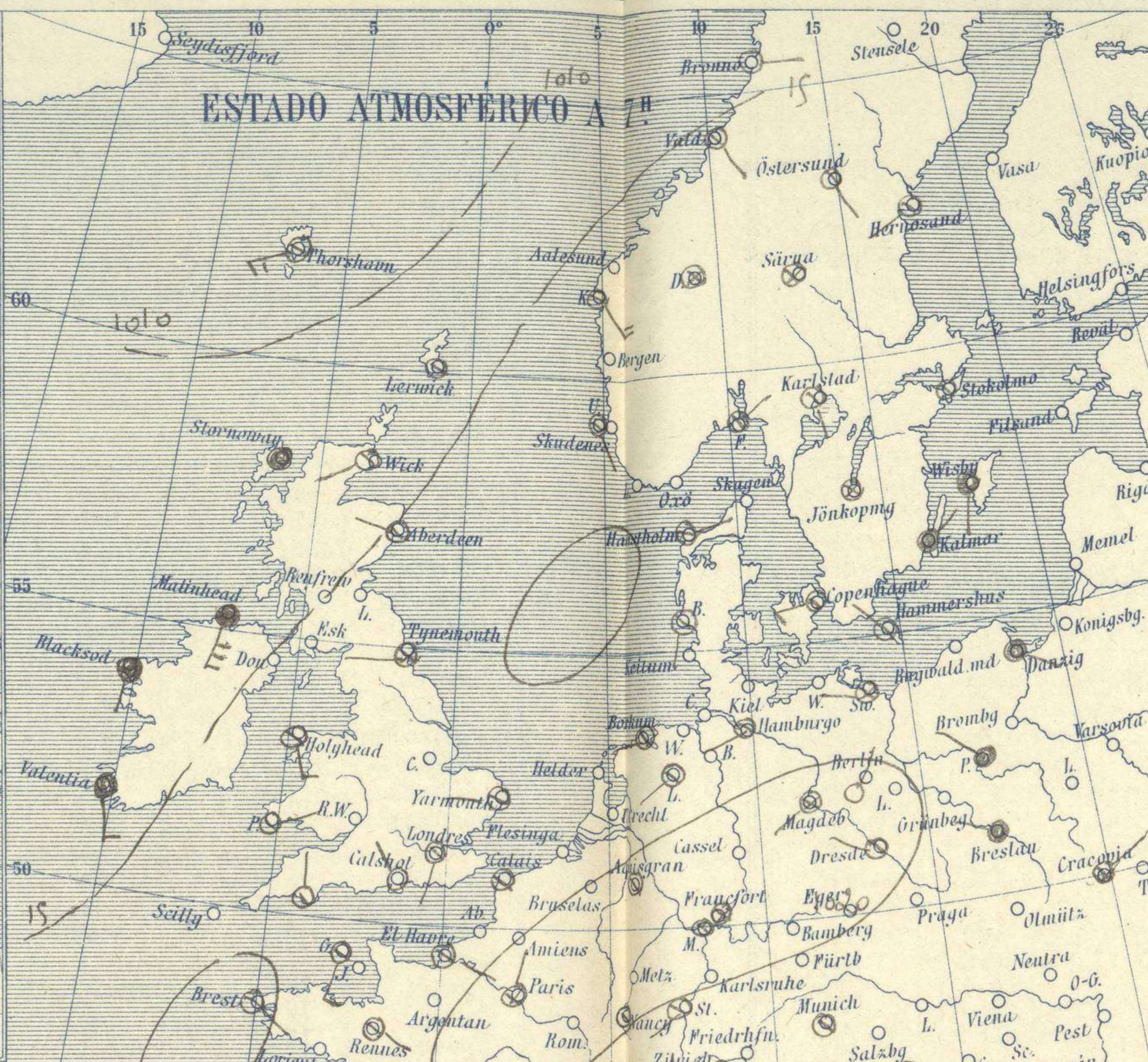
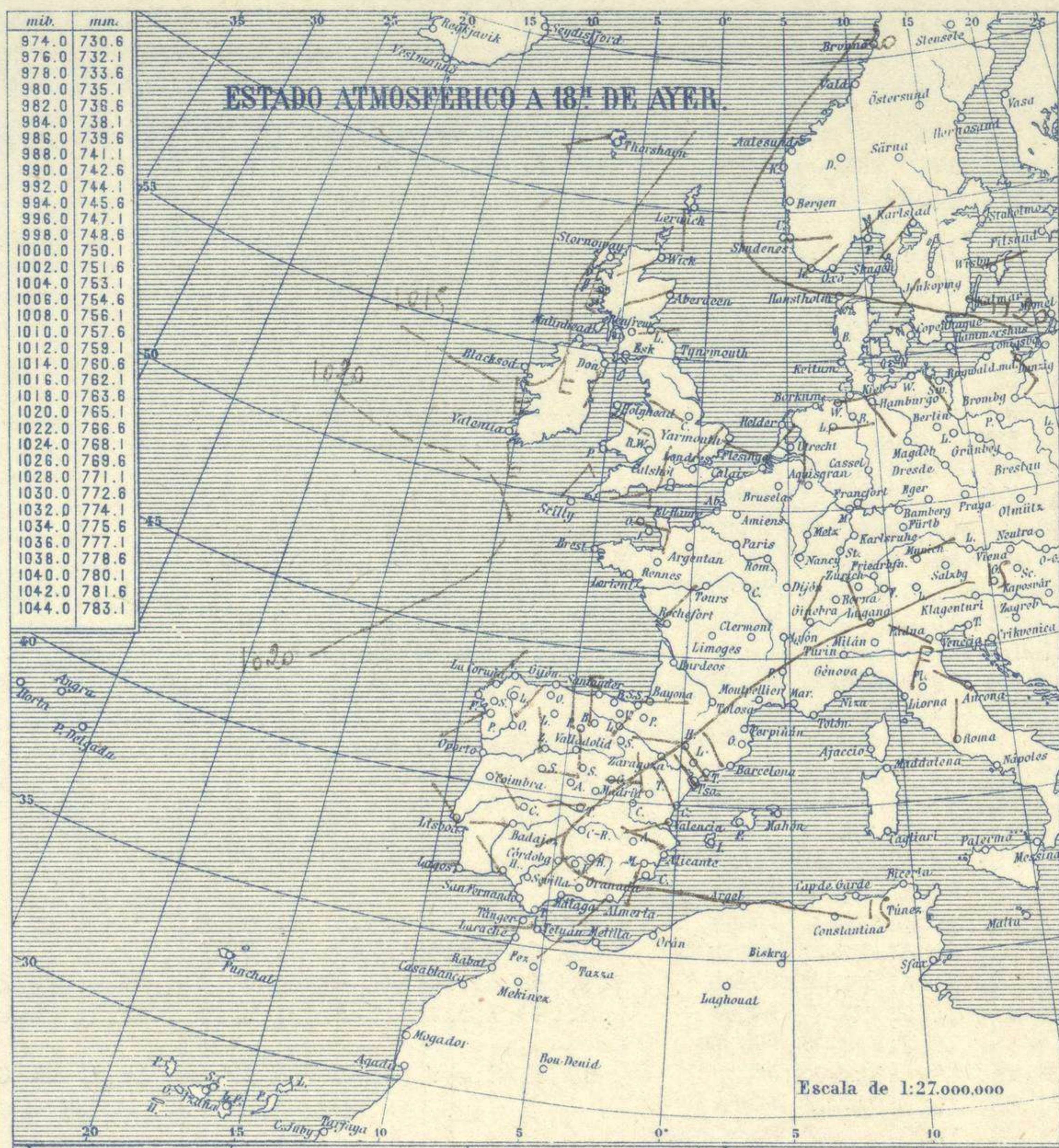


SERVICIO METEOROLÓGICO ESPAÑOL.

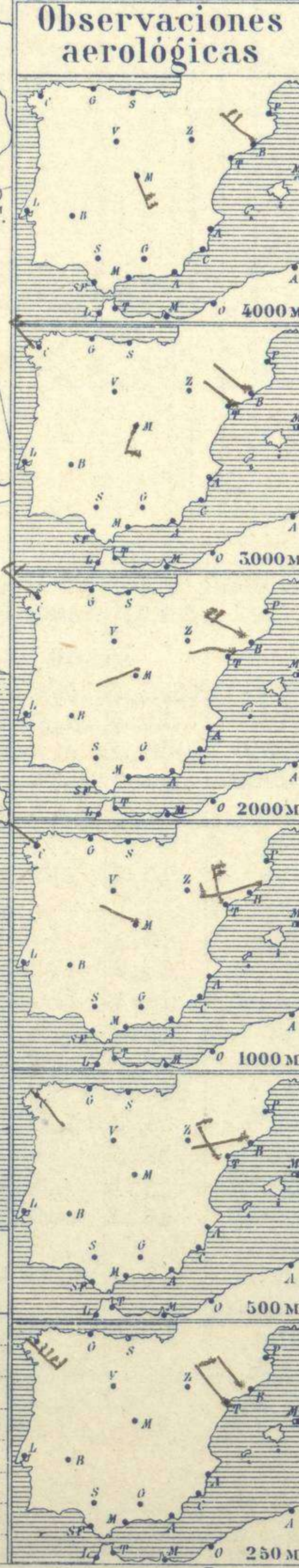
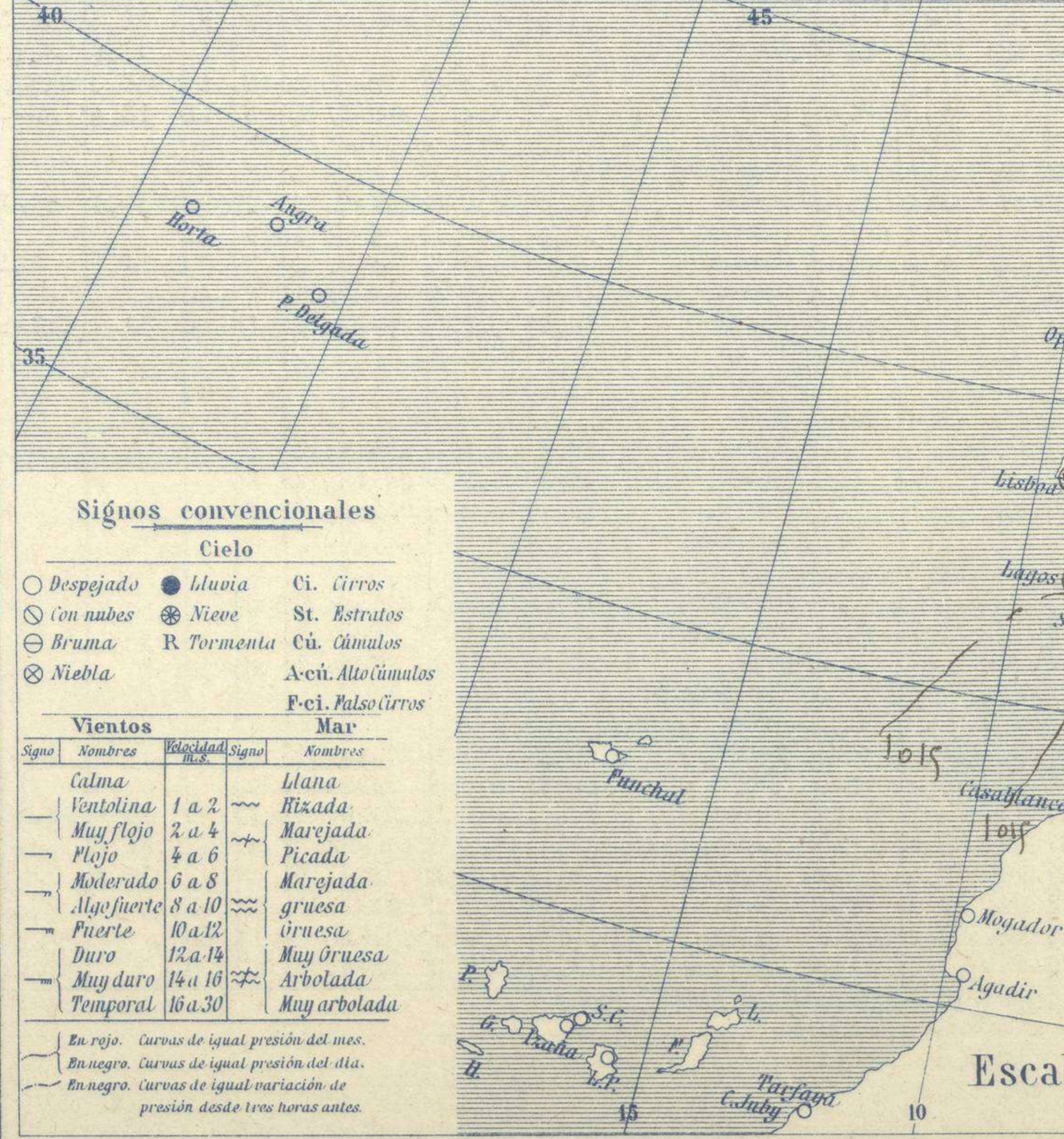
Boletín del *Sábado 14* de Noviembre de 1925

AÑO XXXIII

Núm. 318



Estaciones	Temperaturas		Lluvia
	Máx.	Mínim.	
La Coruña	12	4	
Santiago	13	0	
Pontevedra	15	0	
Lugo			
Orense			
Gijón	13	3	1
Oviedo	9	1	
Santander	8	4	
Bilbao	8	5	3
San Sebastián	8	5	3
León	6	-3	
Zamora	10	-3	
Palencia	6	-5	
Burgos	5	-2	
Soria	8	-5	
Valladolid	8	-2	
Salamanca	5	-1	
Ávila	3	-4	
Segovia	4	-2	
Madrid	9	0	4p
Toledo	12	0	
Guadalajara	10	-3	
Cuenca			
Ciudad-Real	8	1	1
Albacete	5	1	11
Cáceres	13	3	
Badajoz	14	3	ip
Vitoria	7	2	1
Logroño	9	2	
Huesca	7	0	
Pamplona	10	-2	
Zaragoza	11	0	
Lérida	10	-2	
Gerona	12	5	
Barcelona	16	6	
Tarragona	14	6	
Tortosa	7	-6	
Teruel	15	5	
Castellón	12	5	1
Valencia	12	5	1
Alicante	11	2	
Murcia	11	2	
Sevilla	16	5	
Córdoba	11	5	
Jaén	16	5	ip
Baeza	16	5	ip
Granada	16	6	
Huelva	14	7	
San Fernando	15	9	
Tarifa	15	9	
Algeciras	15	9	
Málaga	15	6	
Almería	14	8	10
Palma	14	10	6
Ibiza			
Mahón	14	10	6
Las Palmas			
S ^t Cruz de T.			
Laguna			
Izaña			
Tetuán			
Melilla	13	6	1
Tánger	14	10	



Estado General

Las presiones débiles residen al occidente de las islas Británicas y otras aparecen situadas en el Mediterráneo; ambas zonas son extremas y poco profundas por lo cual el viento sopla con poca fuerza de dirección variable.

Tiempo probable

EN LAS REGIONES.

I
II
III
IV
V
VI Vientos flojos de dirección variable y buen tiempo de poca estabilidad.

VII
VIII
IX
X
XI
XII

Observaciones en Madrid de 15^h del día 13 a 7^h del día 14

PARQUE DEL RETIRO (Altitud 667 m²)

Horas	Barómetro		Temperatura	Viento	Estado del Cielo	Horas de insolación
	mm	milibares				
15	702,5	936,6	8,6	NE 0	Despej	7-35
18	702,7	936,9	5,0	Cal 0	C. despej	9,2
1	703,8	938,3	2,6	Cal 0	Nuboso	12,9
7	704,5	939,3	0,0	NE 0	id. Presión normal	5,2
						9,9
						705,7

