



# MINISTERIO DEL AIRE

## Boletín diario del Servicio Meteorológico Nacional

AÑO XIX  
2ª Epoca

MADRID MIÉRCOLES 10 DE JUNIO DE 1970

Núm. 161

CENTRO DE ANALISIS Y PREDICCIÓN (Ciudad Universitaria) - APARTADO 285 - MADRID. - Teléf. 2 44 35 00

ESTACIONES	TEMPERATURA		PRECIPITACION		Horas de sol	ESTACIONES	TEMPERATURA		PRECIPITACION		Horas de sol	ESTACIONES	TEMPERATURA		PRECIPITACION		Horas de sol	TEMPERATURAS EXTREMAS (De las capitales Peninsulares)
	Máx.	Min.	Noche	Día			Máx.	Min.	Noche	Día			Máx.	Min.	Noche	Día		
La Coruña	22	14			2.0	Navacerrada (*)	17	7			6.5	Castellón	26	18			10.6	MAXIMA: 31° en Albecete, Córdoba, Lérida y Ciudad Real. MINIMA: 7° en Avila
Montevitos	21	15				Madrid/Barajas	30	10			7.7	Valencia (A)	28	15			12.8	
Bares						Madrid	28	14			8.0	Valencia	26	17			11.1	
Lugo (P. Centro)	25	13			6.0	Madrid/CVientos	30	10			7.6	Alicante (A)	26	15			13.1	
Santiago (A)	23	11			0.6	Getafe	29	11			7.2	Alicante	30	15			13.4	
Pontevedra	25	15			0.0	Guadalajara	29	11				Aitana	20	11				
Vigo (A)	21	11				Toledo		12			7.7	Murcia/Alcant.	31	13			13.1	
Vigo	22	13			4.0	Cuenca	28	9			6.5	Murcia	30	15			13.7	
Orense						Molina de Arag.	26	6			12.8	Castillo Galeras	26	16				
Ponferrada	28	10				Ciudad Real	31	11			5.8	San Javier	25	14			11.8	
Asturias (A)	19	14			7.2	Albacete (A)	31	12			12.8							
Gijón	22					Cáceres	27	14				Sevilla (A)	29	15			8.2	TEMPERATURAS Máx. 27,6 a 14,00 h. Mín. 14,0 a 4,30 h. a 1 h. 15,5 a 13 h. 25,5 a 7 h. 15,6 a 18 h. 26,0
Santander (A)	24	13				Badajoz (A)	29	13			5.3	Córdoba (A)	31	14			10.2	
Santander	21	16			2.5	Vitoria (A)	27	13				Jaén						
Bilbao (A)	28	16			0.0	Logroño	30	11			5.5	Granada (A)	30	12			11.8	
S. Sebastián/Ig.	23	15			2.6	Logroño (A)	30	12			5.7	Huelva	25	15			12.0	
S. Sebastián (A)	23					Pamplona	27	12			5.0	Jerez de la F.ª (A)	27	13				
						Huesca/Monfl.	28	15			7.6	Cádiz	22	16			10.5	
						Candanchú (*)	17	X				San Fernando	24	15			9.0	
						Veruela						Tarifa	24	15			11.5	
						Daroca	28	10			6.3	Málaga (A)	25	14			13.0	
León (A)	25	9			9.5	Zaragoza (A)	30	14			5.7	Almería (A)	28	15			13.3	
Zamora	27	10			8.1	Zaragoza	30	17										
Palencia		12			5.9	Calamocha	28	10			0.9	Palma de M.ª (A)	25	13			12.0	
Burgos (A)	25	8			6.9	Teruel	28	9				Mahón (A)	27	19			14.2	
Burgos	26	9			8.5							Ibiza (A)	27	15			12.8	
Valladolid (A)	25	9			5.1	Lérida	31	16			12.4	S.ª C. de la Palma (A)	24	18			3.2	
Valladolid	27	0			6.1	Montseny (*)	15		1		5.8	Izaña (*)	18	7			13.3	
Soria	26	8			4.9	Gerona (A)	27	14				S.ª C. de Tenerife (A)	21	13			1.7	
Salamanca (A)	26	8			9.3	La Molina (*)	18	4	3		3.8	S.ª C. de Tenerife	25					
Avila	23	7			8.6	Barcelona	27	18			12.7	Las Palmas (A)	24	18			3.2	
Segovia	27	9			7.0	Barcelona (A)	24	15			12.4	Fuerteventura (A)	24	14			11.4	
						Reus (A)	24	16			12.3	Lanzarote (A)	23	13			5.5	
						Tarragona	23	15			12.4	Ceuta	22	15			14.0	
						Tortosa	28	17			8.2	Melilla	25	16			12.0	
												V. Cisneros (A)	26	18			11.5	

TEMPERATURAS EXTREMAS  
(De las capitales Peninsulares)

MAXIMA: 31° en Albecete, Córdoba, Lérida y Ciudad Real.  
MINIMA: 7° en Avila

OBSERVACIONES DE MADRID  
(Parque del Retiro)

TEMPERATURAS  
Máx. 27,6 a 14,00 h.  
Mín. 14,0 a 4,30 h.  
a 1 h. 15,5 a 13 h. 25,5  
a 7 h. 15,6 a 18 h. 26,0

PRESIONES  
Máx. 707,9 mm. a 7,00 hoy.  
Mín. 704,8 mm. a 18,00 ayer.  
a 1 h. 706,6 a 13 h. 707,2  
a 7 h. 707,9 a 18 h. 707,9

VIENTO  
Veloc. máx. 4 m/s. a 7,05 h.  
Dirección: Sudeste.  
Recorrido en 24 horas 149 km.

(\*) Estaciones situadas a más de 1.600 metros sobre el nivel del mar.

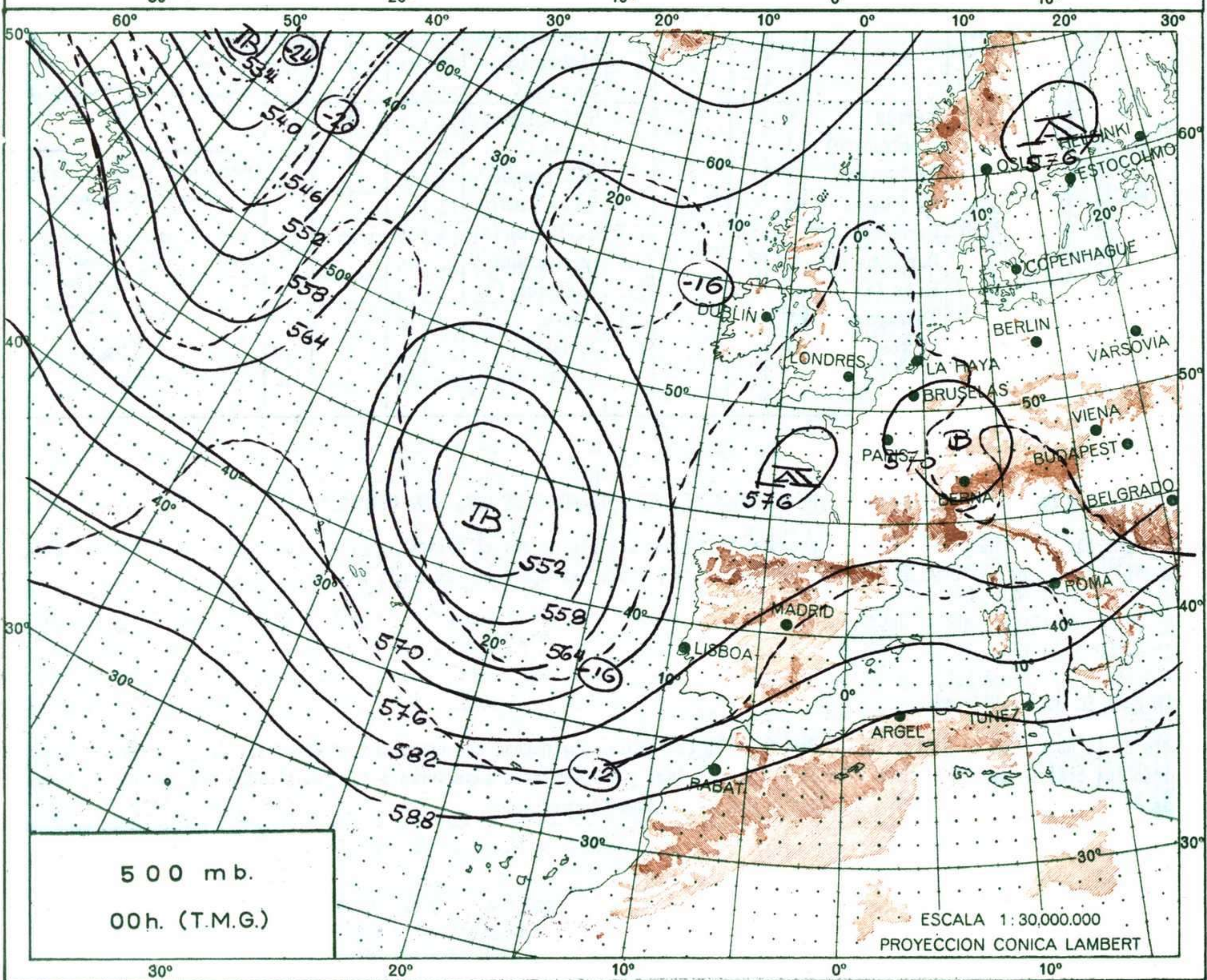
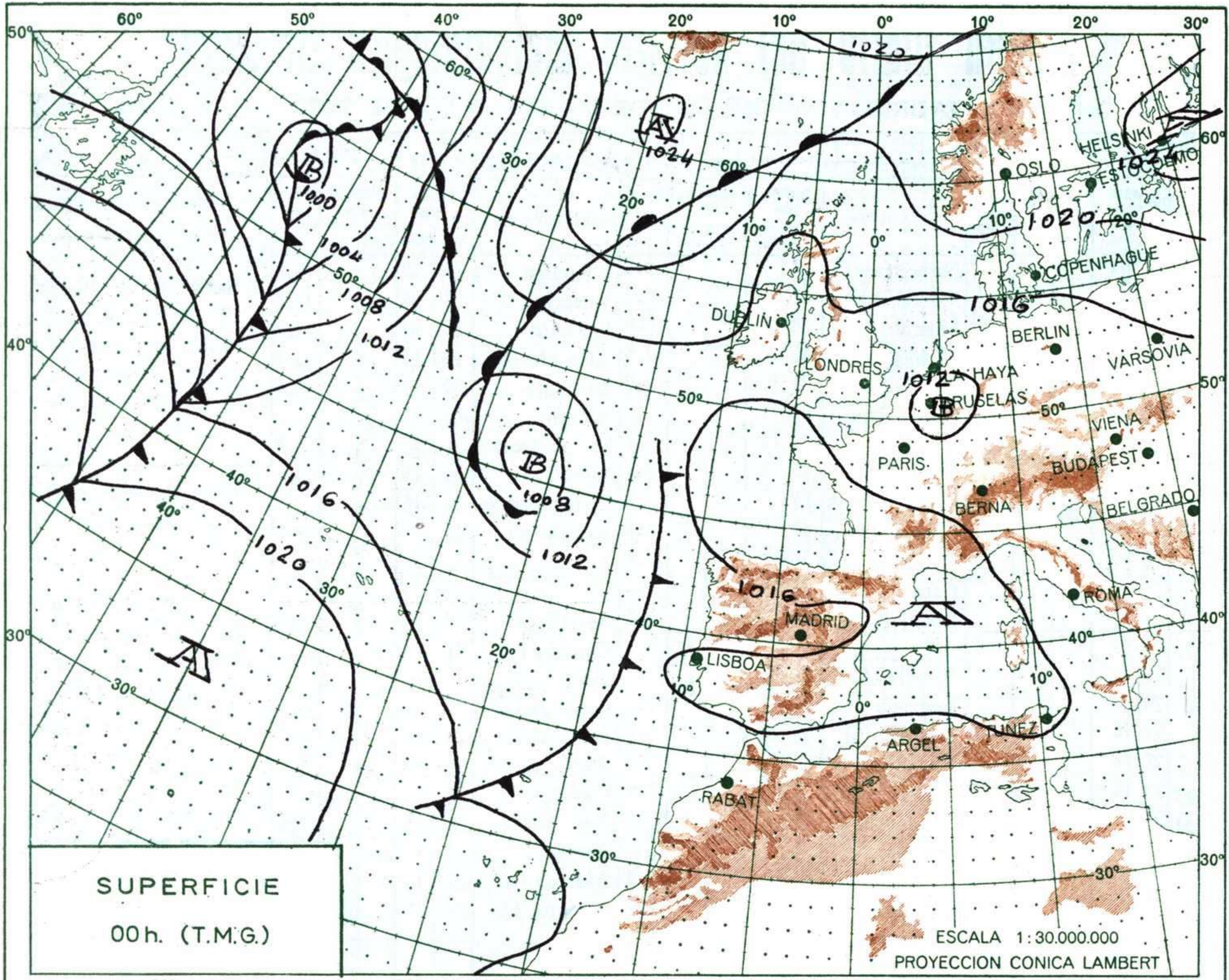
NOTA.—Los datos de este Boletín comprenden las observaciones desde las 18 h. T. M. G. de ayer a las 18 h. T. M. G. del día de hoy  
Las horas de sol corresponden al día de ayer.

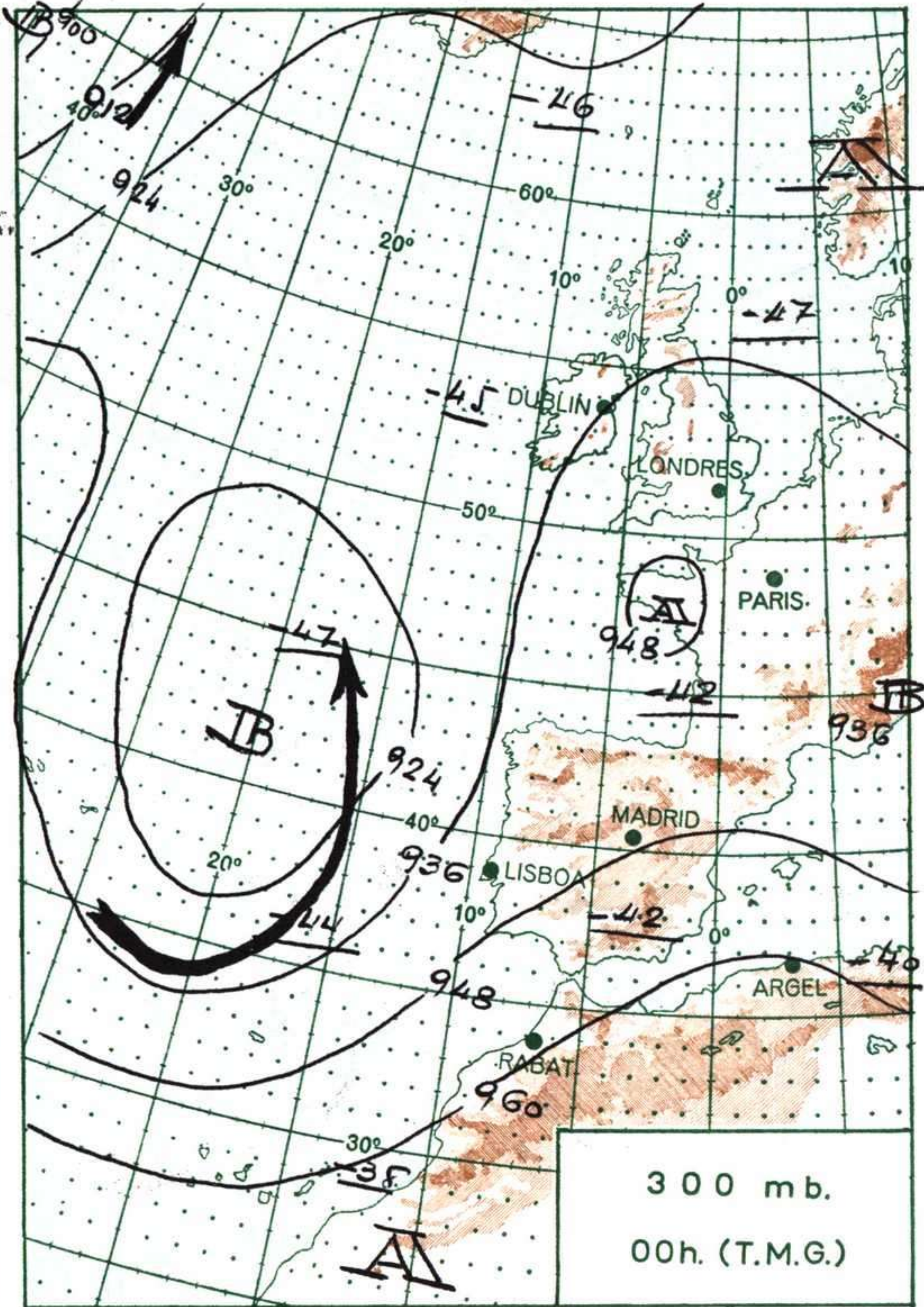
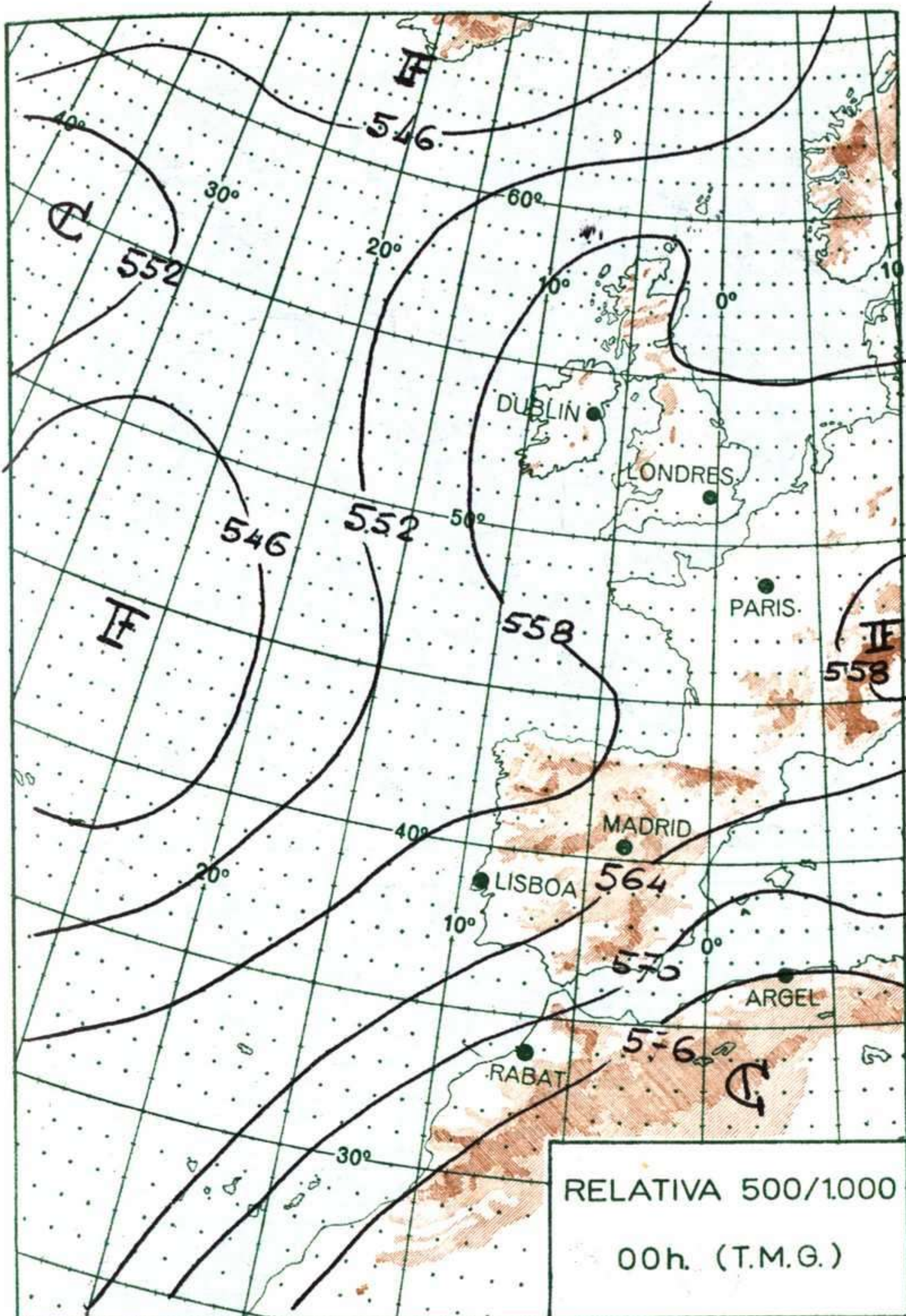
### INFORMACION GENERAL DE LAS ULTIMAS 24 HORAS (DE 19 HORAS DE AYER A 19 HORAS DE HOY, HORA OFICIAL).

En la noche pasada se han registrado chubascos en Cataluña. Durante el día el tiempo ha sido seco y caluroso en toda España. Ha habido cielo nuboso en Galicia, neblinas en el Cantábrico y cielo despejado en las demás zonas.

### PREDICCIÓN PARA EL JUEVES DIA 11.

Aumento de la nubosidad en el tercio occidental de la Península. Muy nuboso con chubascos en Canarias. En el resto del país predominarán los cielos despejados, con vientos flojos o calmas y temperaturas superiores a las registradas hoy. En los sistemas montañosos del interior y en los Pirineos pueden producirse algunas tormentas.





ALTITUDES

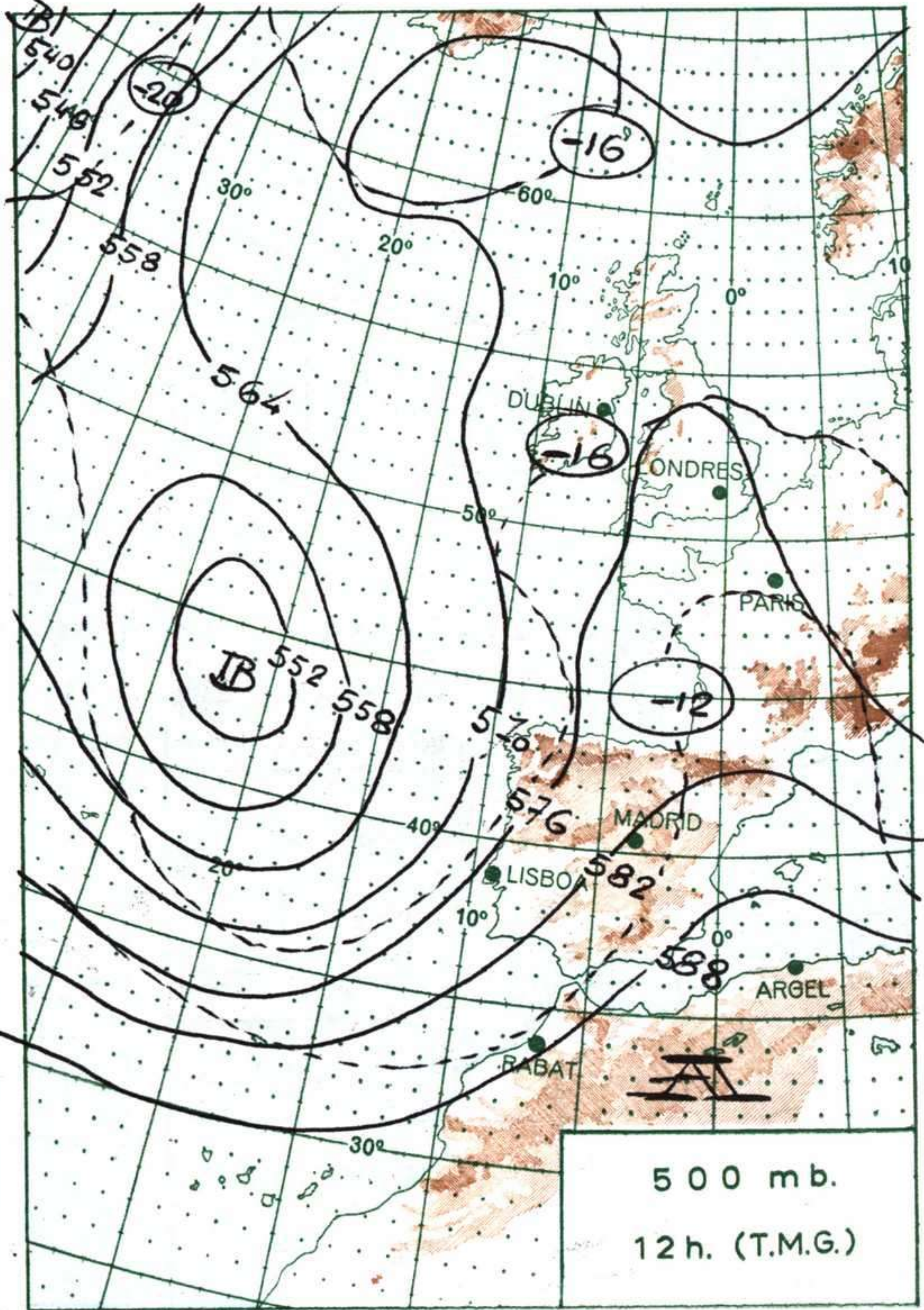
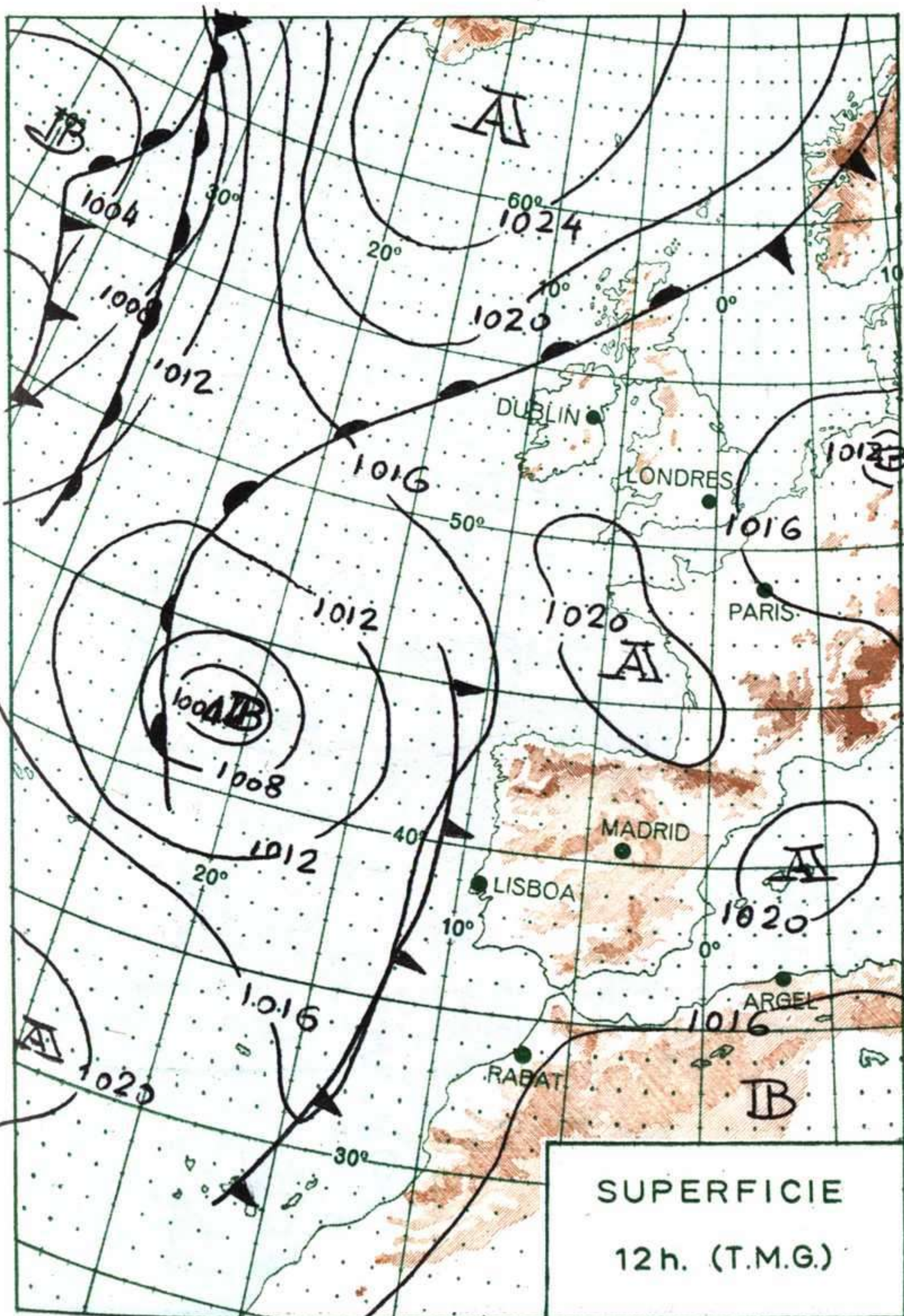
> 2000  
2000

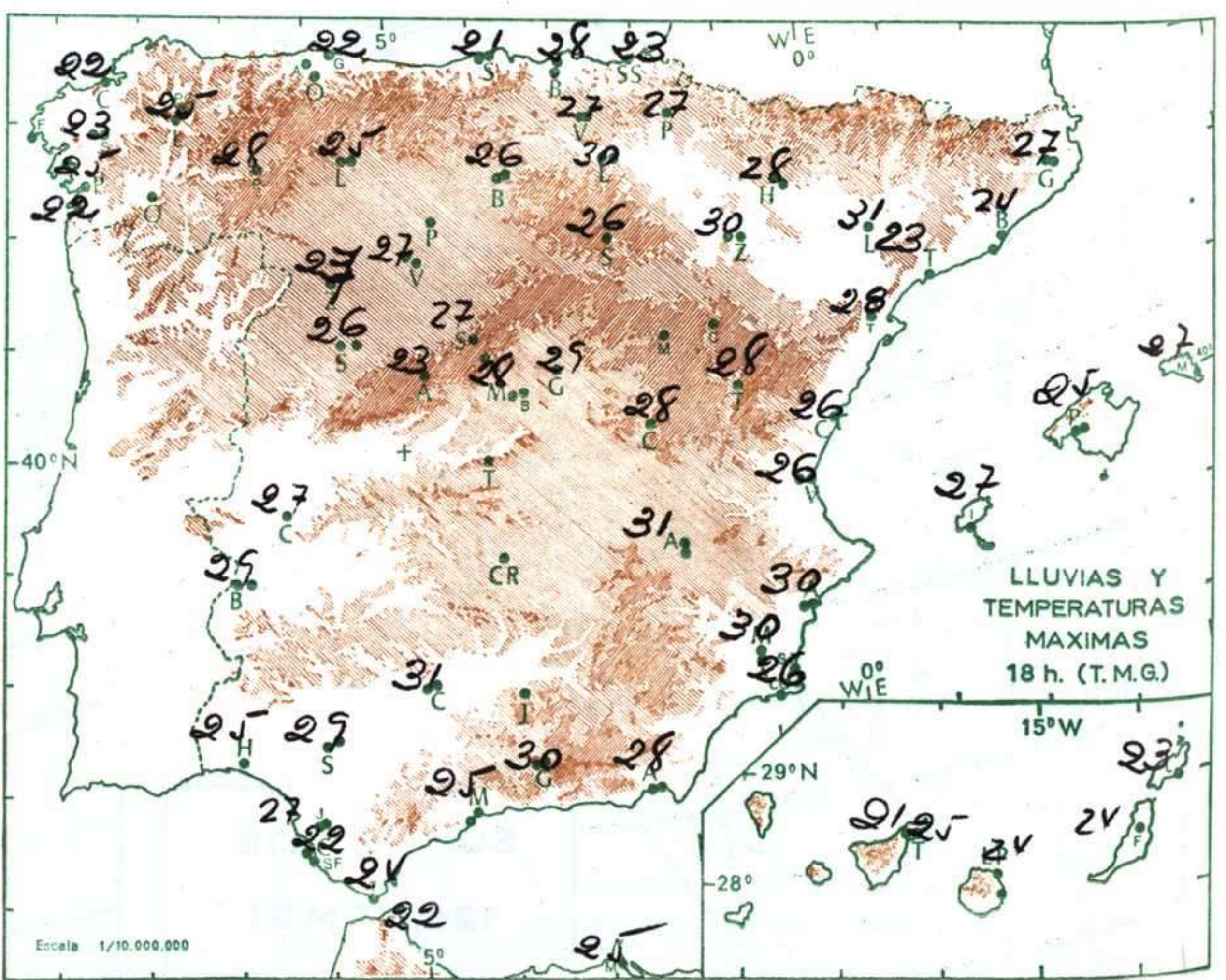
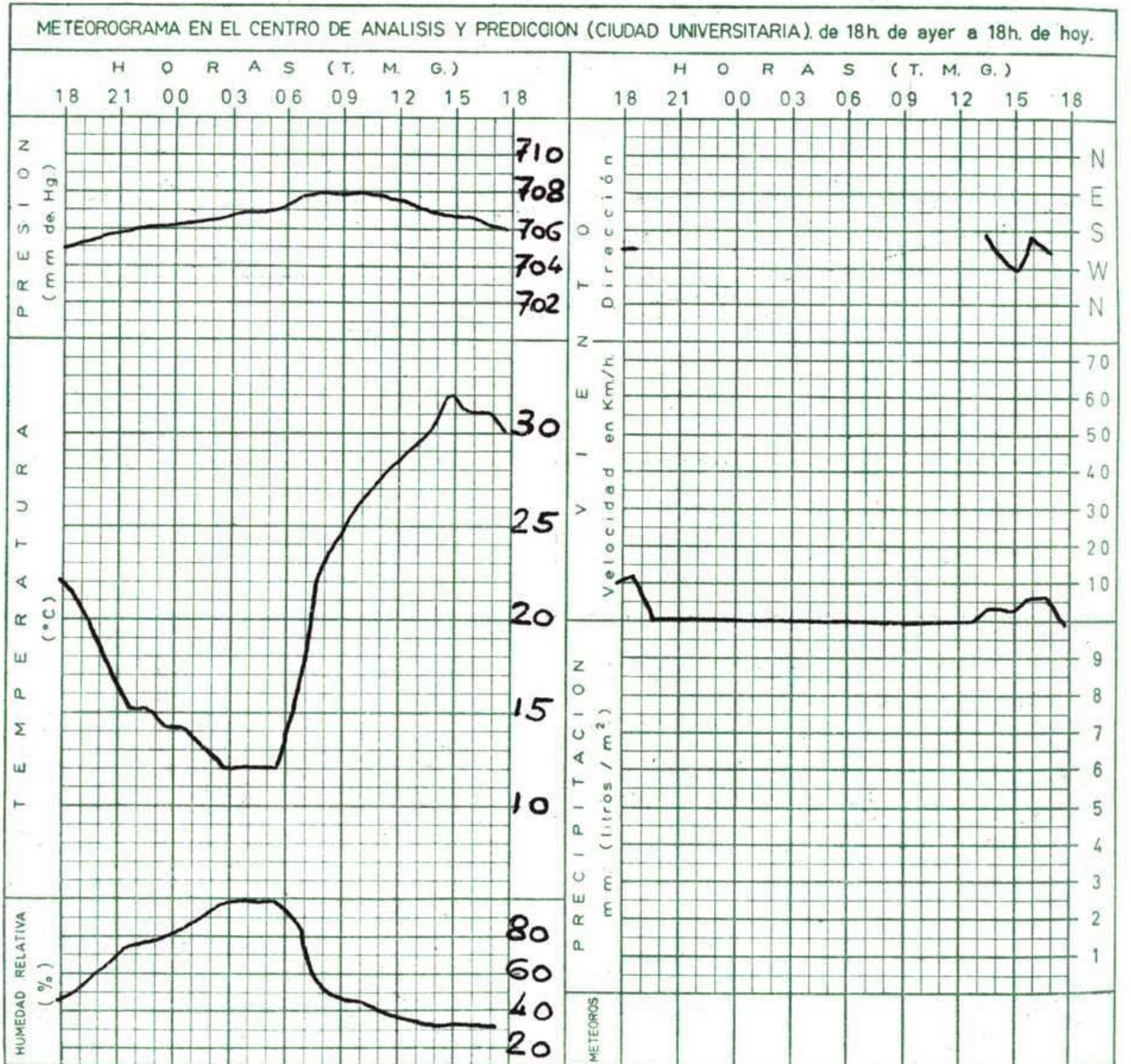
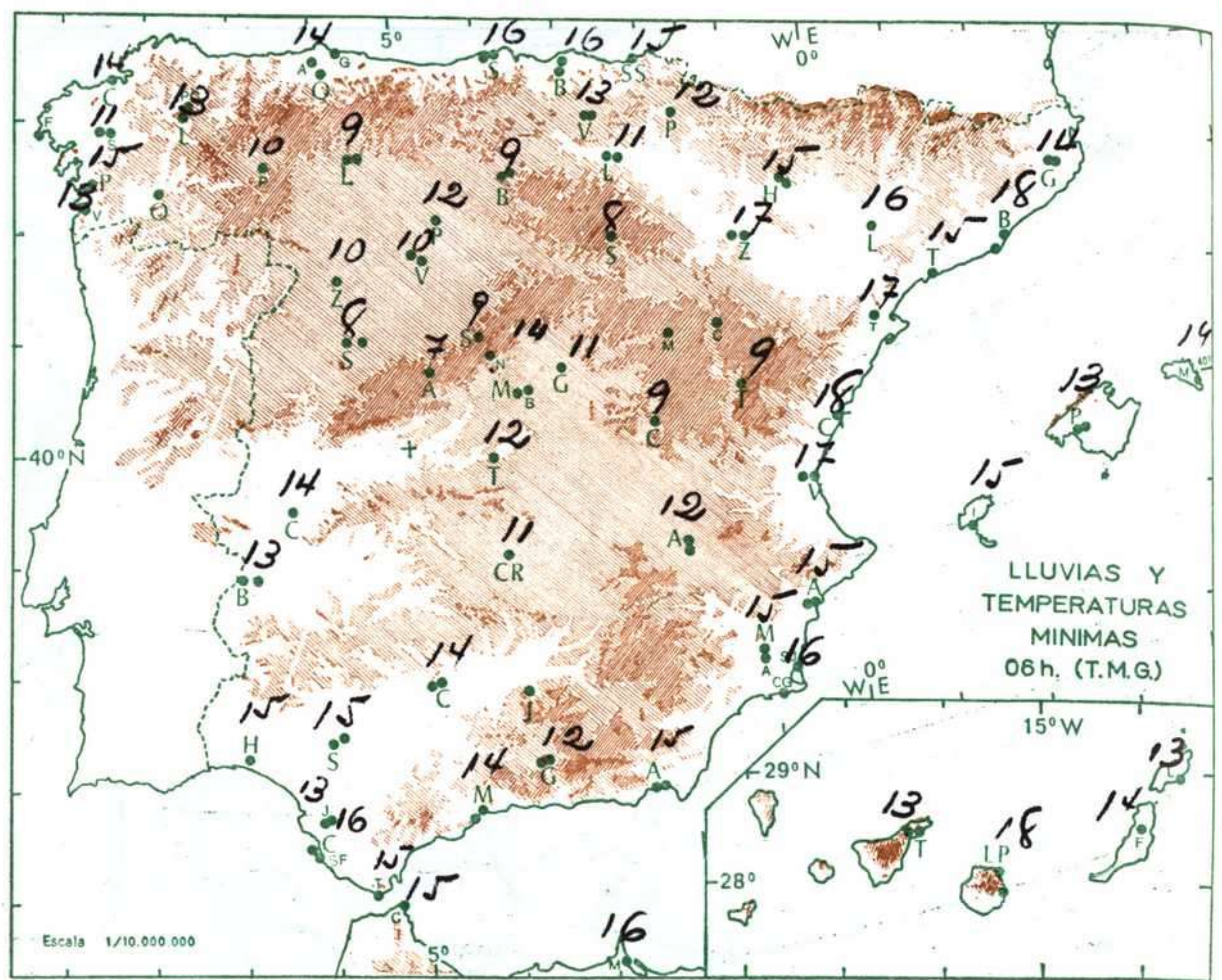
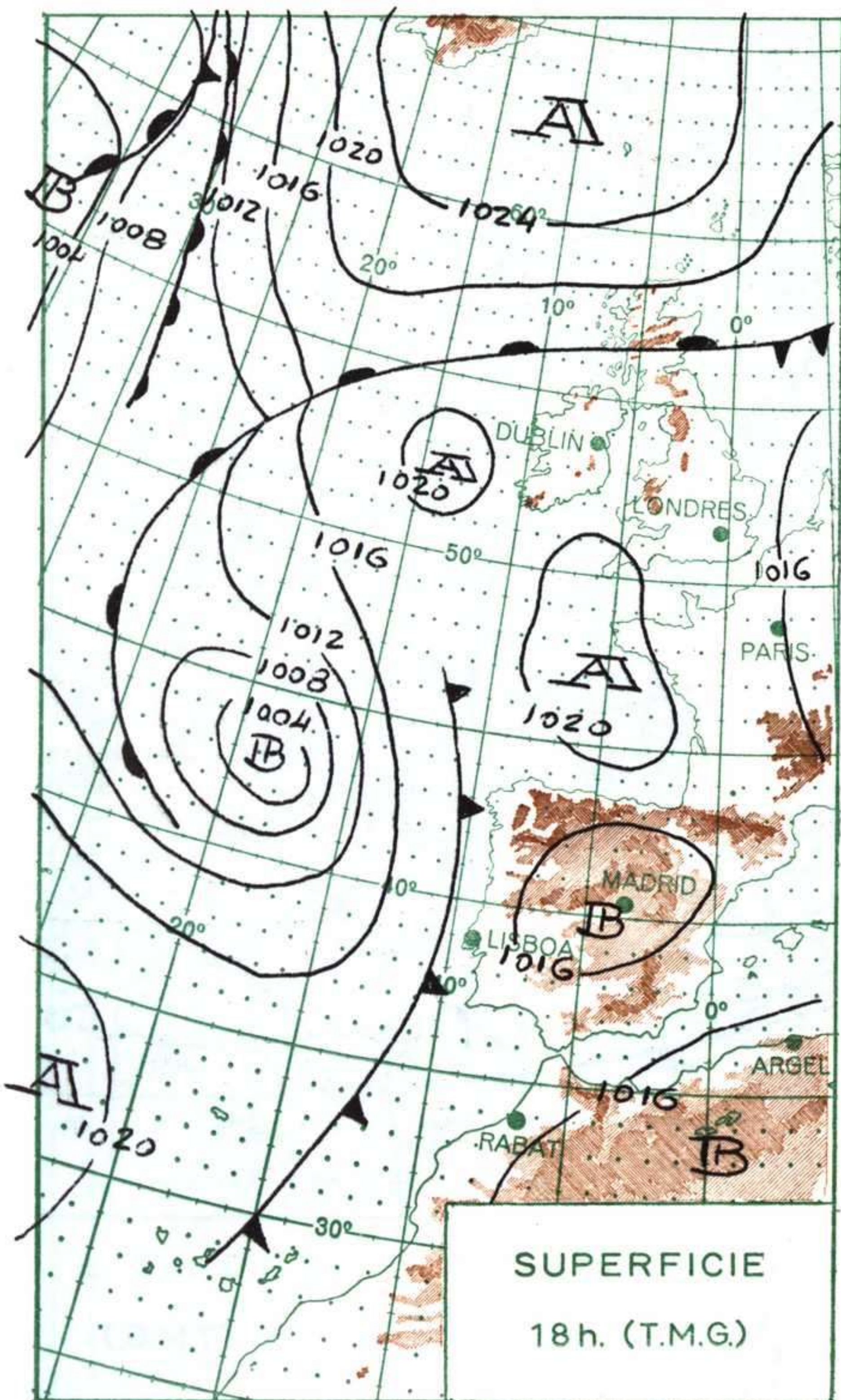
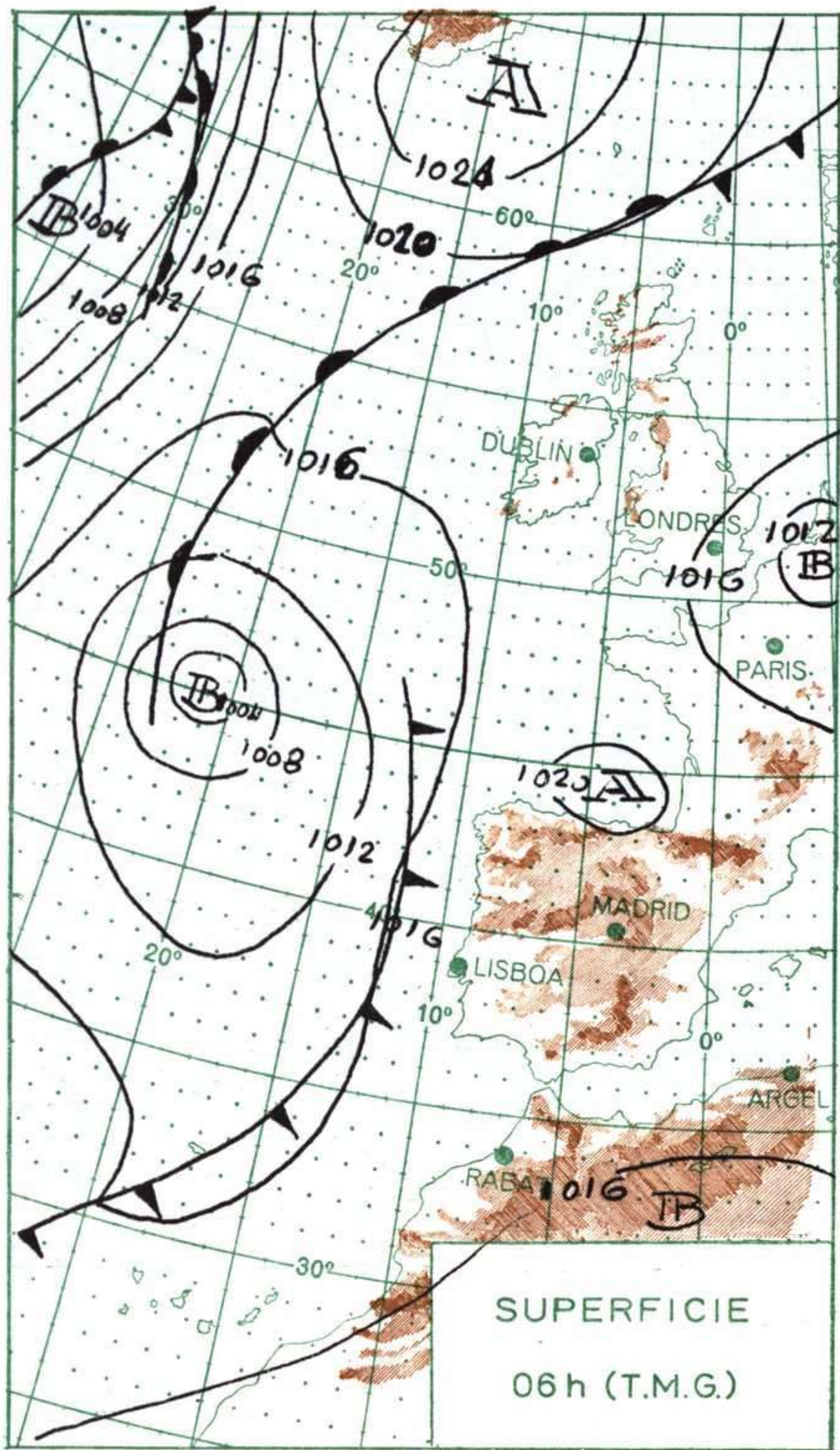
2000  
1000

1000  
500

500  
0

Mts.





MADRID, Dia 10 de JUNIO de 1.970

Núm. 161

R A D I O S O N D E O S								VIENTO EN ALTITUD			
LA CORUÑA 08 001		MADRID / BARAJAS 08 221		PALMA DE M./SON BONET 08 302		SANTA CRUZ DE TENERIFE 60 020		Estación	Valido	Santand	Fortosa
Sondeo a 00 h. (T.M.G.)		Sondeo a 00 h. (T.M.G.)		Sondeo a 00 h. (T.M.G.)		Sondeo a 00 h. (T.M.G.)		Indicativo	140	023	238
PPP hhh TT DD dd ff		PPP hhh TT DD dd ff		PPP hhh TT DD dd ff		PPP hhh TT DD dd ff		Dia/hora	10/12	10/12	10/12
1.000 147 16 26 11 03		1.000 139		1.000		1.000 96 19 24 34 10		Altitud	dd ff	dd ff	dd ff
Presiones tipo	850 507 7 00 17 16	850 1521 13 56 25 03	850	850 1491 16 56 29 08	Tierra	1.000	15 02	16 08	28 04		
	700 3087 2 87 19 15	700 3123 3 67 24 12	700	700 3113 5 33 31 12	1.500	17 03	17 12	26 14			
	500 5720 -15 60 18 16	500 5770 -12 59 25 17	500	500 5800 -9 26 31	2.000	21 08	17 12	25 06			
	400	400 7440 -23 63 24 15	400	400 7500 -23 26 31	3.000	20 15	21 13	28 35			
	300	300 9470 -42 23 25	300	300 9520 -38 27 41	4.000			27 24			
	250	250 10680 -51 24 25	250	250 10750 -48 27 45	5.500						
	200	200 12110 -59 24 23	200	200 12190 -58 26 33	7.000						
	150	150 13900 -58 24 18	150	150 13980 -60 26 33	9.000						
	100	100 16460 -57 23 14	100	100	10.500						
	70	70	70	70	12.000						
	50	50	50	50	13.500						
	30	30	30	30	16.000						
	20	20	20	20	Estación						
	10	10	10	10	Indicativo						
					Dia/hora						
	Puntos notables	1010 17 20	944 15 56		1011 19 31	Tierra					
963 15 40		931 19 59		894 19 50	1.000						
875 8 00		840 14 56		862 17 57	1.500						
837 7 00		746 7 70		629 3 59	2.000						
773 3 04		518 -11 59		498 -9	3.000						
735 4 64		395 -24 63		382 -26	4.000						
689 2 56		312 -40		365 -27	5.500						
604 -5 59		243 -53		270 -44	7.000						
420 -24 60		183 -66		193 -60	9.000						
		142 -57		160 -62	10.500						
				140 -58	12.000						
				112 -58	13.500						
					16.000						
					Estación						
					Indicativo						
					Dia/hora						
Sondeo a 12 h. (T.M.G.)		Sondeo a 12 h. (T.M.G.)		Sondeo a 12 h. (T.M.G.)		Sondeo a 12 h. (T.M.G.)					
PPP hhh TT DD dd ff		PPP hhh TT DD dd ff		PPP hhh TT DD dd ff		PPP hhh TT DD dd ff					
1.000 156 20 50 10 02		1.000 138		1.000		1.000		Tierra			
850 1526 8 50 18 08		850 1541 15 82 14 05		850		850		1.000			
700 3109 0 50 19 20		700 3158 5 63 20 13		700		700		1.500			
500 5730 -18 50 19 28		500 5600 -14 23 22		500		500		2.000			
400 7360 -29 59 19 25		400 7460 -28 22 20		400		400		3.000			
300 9360 -44 19 35		300 9470 -42 22 20		300		300		4.000			
250 10550 -53 19 50		250		250		250		5.500			
200 11970 -59 19 46		200		200		200		7.000			
150 13790 -56 19 35		150		150		150		9.000			
100 16370 -56 19 12		100		100		100		10.500			
70		70		70		70		12.000			
50		50		50		50		13.500			
30		30		30		30		16.000			
20		20		20		20		Estación			
10		10		10		10		Indicativo			
								Dia/hora			
Puntos notables	1011 21 48	111 -55	946 25 64					Tierra			
	874 9 42	94 -56	880 16 62					1.000			
	781 6 58		648 0 64					1.500			
	695 0 38		550 -10 60					2.000			
	656 -2 59		522 -11					3.000			
	609 -5 46		467 -18					4.000			
	496 -18 56		387 -31					5.500			
	454 -22 60		358 -32					7.000			
	320 -40 59		300 -42					9.000			
	264 -51							10.500			
	205 -60							12.000			
	170 -56							13.500			
									16.000		

