



MINISTERIO DEL AIRE

Boletín diario del Servicio Meteorológico Nacional

AÑO XIX
2ª Epoca

MADRID SABADO 11 DE ABRIL DE 1970

Núm. 102

CENTRO DE ANALISIS Y PREDICCIÓN (Ciudad Universitaria) - APARTADO 285 - MADRID. - Teléf. 2 44 35 00

ESTACIONES	TEMPERATURA		PRECIPITACION		Horas de sol	ESTACIONES	TEMPERATURA		PRECIPITACION		Horas de sol	ESTACIONES	TEMPERATURA		PRECIPITACION		Horas de sol	TEMPERATURAS EXTREMAS (De las capitales Peninsulares)
	Máx.	Min.	Noche	Día			Máx.	Min.	Noche	Día			Máx.	Min.	Noche	Día		
La Coruña	11	9		ip	9.1	Navacerrada (*)	5	-3			8.5	Castellón	19	6			9.5	MAXIMA: 23° en Murcia. MINIMA: 2° bajo cero en Albacete, Burgos, Cuenca, Soria y Teruel
Montevitoso	12	8				Madrid/Barajas	17	-2			12.0	Valencia (A)	24	4			9.0	
Bares						Madrid	17	6			11.1	Valencia	22					
Lugo (P.Centro)	11	3		4	7.6	Madrid/C.Vientos	17					Alicante (A)	20	6			10.4	
Finisterre						Getafe	17					Alicante	22	5	ip		5.8	
Santiago (A)	11	6	1	17	3.0	Guadalajara	17	2				Aitana	8					
Pontevedra	13			14		Toledo	17	4			7.8	Murcia/Alcant.		5			8.0	
Vigo (A)	10	8		3		Cuenca	15	-2			10.8	Murcia	23	8			8.5	
Vigo	15	9		3	7.0	Molina de Arag.	14	-5			5.5	Castillo Galeras	14	9				
Orense						Ciudad Real	16	0			4.3	San Javier	20	5			7.0	
Ponferrada	11	5	ip	3	5.8	Albacete (A)	17	-2			10.0							
						Cáceres	18	4										
						Badajoz (A)	19	5			10.0	Sevilla (A)	20	5			7.8	OBSERVACIONES DE MADRID (Parque del Retiro)
Asturias (A)	16	7		1	5.2	Vitoria (A)	16	2		2		Córdoba (A)	20	4			4.7	
Gijón	15	8	ip	1	5.0	Logroño	18	2	ip	10.1		Jaén	17	5	ip			
Santander (A)		8	1	X		Logroño (A)	17	2	ip	10.5		Granada (A)	17	6			7.7	
Santander	14	6	4	4	2.3	Pamplona	14	4		2	4.5	Huelva	19	8			11.5	
Bilbao (A)	16	5		7	1.8	Huesca/Monfl.	15	2			9.8	Jerez de la F.ª (A)	17	7				
S.Sebastián/Ig.º	13	6	15	5		Candanchú (*)	5	-10				Cádiz	16	12			11.8	
S.Sebastián(A)	14	6	2	4	2.2	Veruela						San Fernando	17	10			10.0	
						Daroca	16					Tarifa	16	9			9.0	
						Zaragoza (A)	19	1			11.3	Málaga (A)	22	11			10.0	
						Zaragoza	19	5				Almería (A)	20	10			8.8	
León (A)	14	0		ip		Calamocha	16	-5			9.0							PRESIONES Máx. 707,7 mm. a 7,50 hoy Min. 704,4 mm. a 18,00 ayer a 1 h. 706,3 a 13 h. 707,4 a 7 h. 707,4 a 18 h. 706,6
Zamora	14	2				Teruel	17	-2				Palma de M.ª (A)	15	4			4.7	
Palencia	13	1			9.6							Mahón (A)	15	8	ip		2.0	
Burgos (A)	13	-4			4.8							Ibiza (A)	17	9			10.2	
Burgos	13	-2			8.2							S.ª C. de la Palma (A)	17	13			8.0	
Valladolid (A)	14	-2			9.3	Lérida	18	4			10.0	Izaña (*)	16	5			10.2	
Valladolid	15	2			9.5	Montseny (*)	2					S.ª C. de Tenerife (A)	19	10			9.6	
Soria	12	-2			6.2	Gerona (A)	15	4				S.ª C. de Tenerife	22	10			10.8	
Salamanca (A)	15	0				La Molina (*)	5	-8	6		4.6	Las Palmas (A)	21	15			8.8	
Avila	12	0			9.5	Barcelona	17	9	ip		6.1	Fuerteventura (A)	21	14			6.8	
Segovia	14	2			8.0	Barcelona (A)	16	7			6.3	Lanzarote (A)	20	14			10.7	
						Reus (A)	18	5			7.0	Ceuta	16	8			7.6	
						Tarragona	16	8			6.1	Melilla	18	12			9.7	
						Tortosa	21	7			9.5	V.Cisneros (A)	22					

INFORMACION GENERAL DE LAS ULTIMAS 24 HORAS (DE 19 HORAS DE AYER A 19 HORAS DE HOY, HORA OFICIAL).

En la noche pasada permaneció el cielo nuboso en el Cantábrico, norte de Galicia y alto Ebro con chubascos, que tuvieron su máxima intensidad en Vascongadas. Durante el día de hoy ha permanecido el cielo cubierto en Galicia, Cantábrico, alto Ebro y puntos del bajo Duero, con precipitaciones de alguna intensidad en la baja Galicia y Vascongadas, y débiles en las restantes regiones. A lo largo del día ha aumentado la nubosidad en las dos Castillas. En la vertiente mediterránea el cielo ha estado casi despejado, así como en Baleares y Canarias. Las temperaturas han aumentado ligeramente.

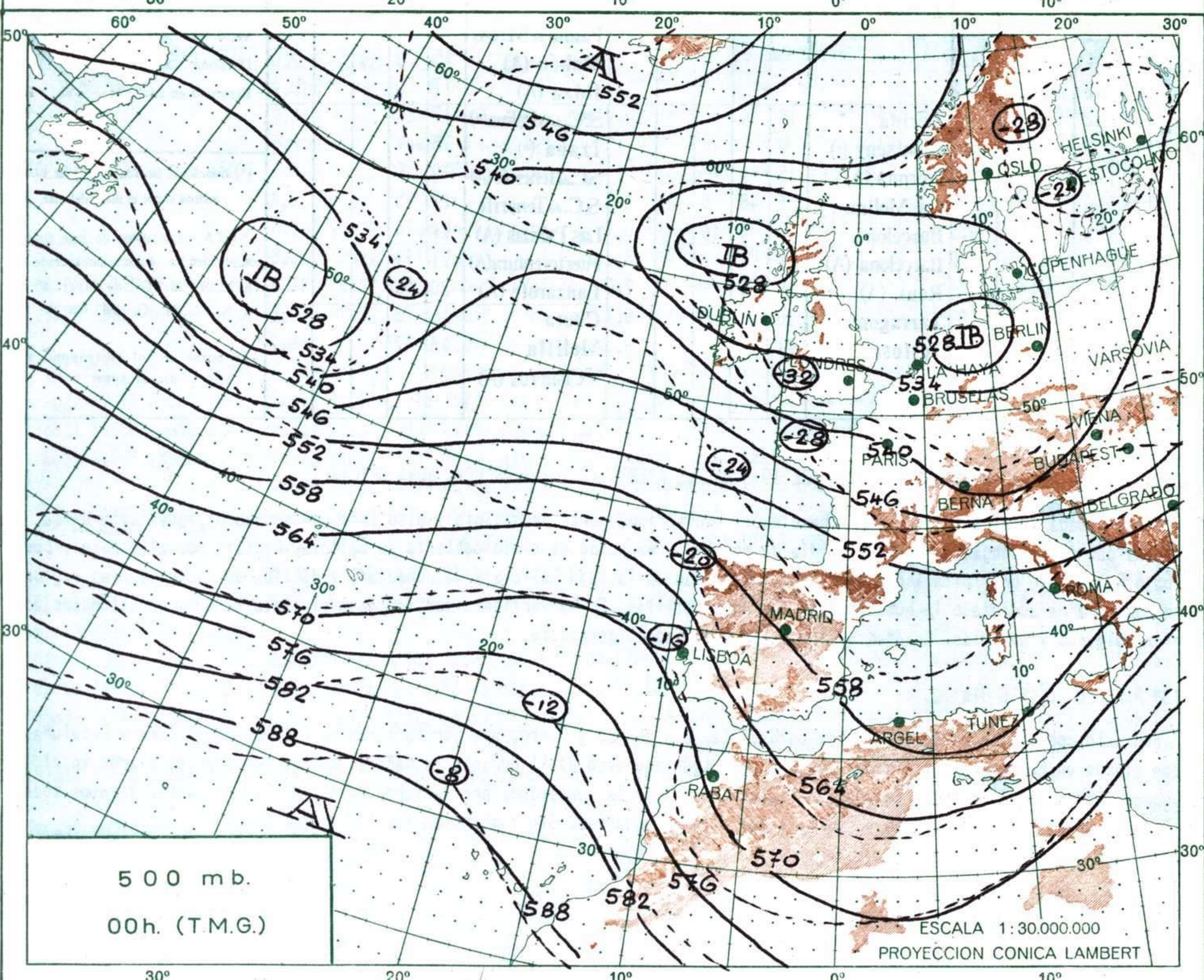
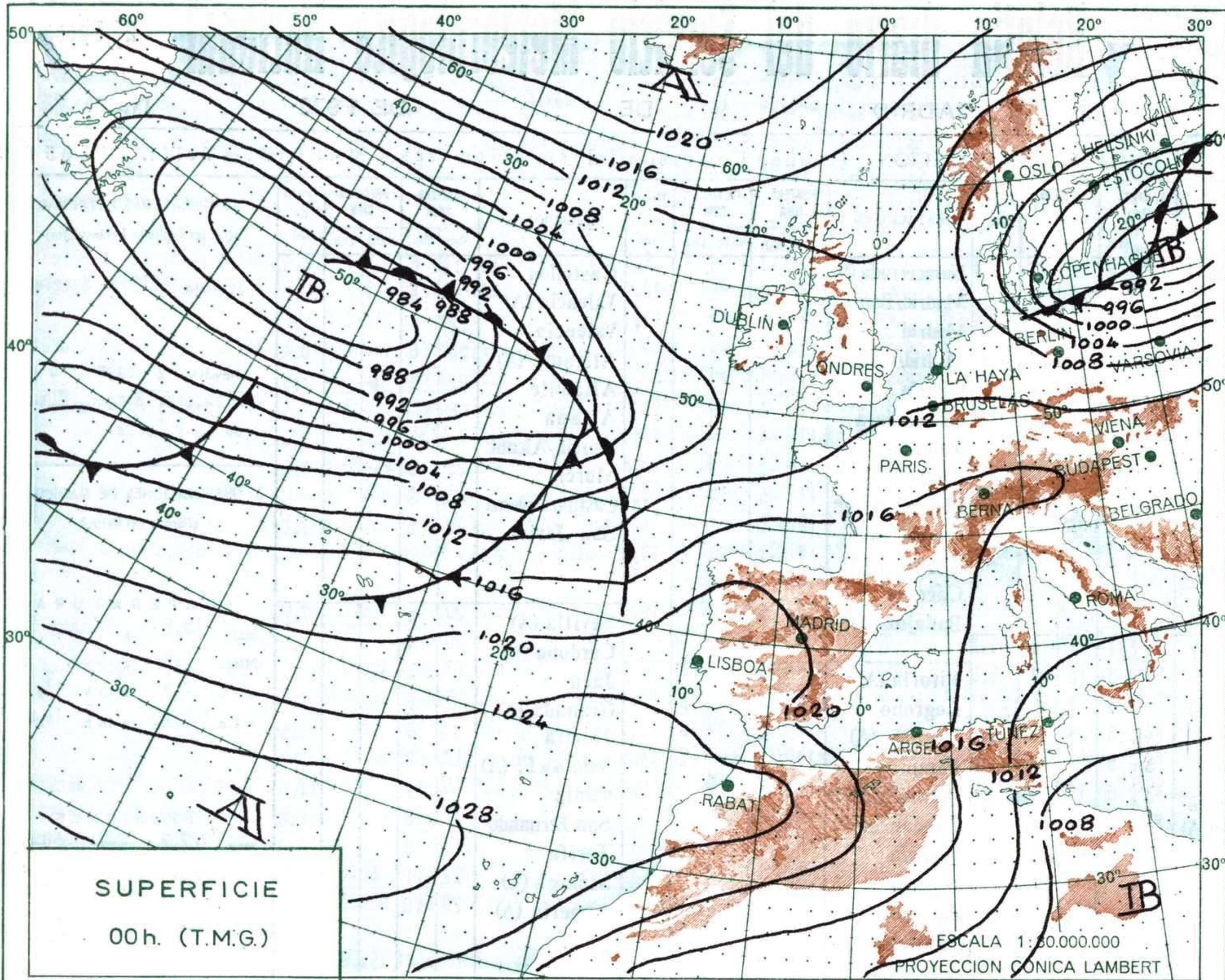
PREDICCIÓN PARA EL DOMINGO DIA 12.

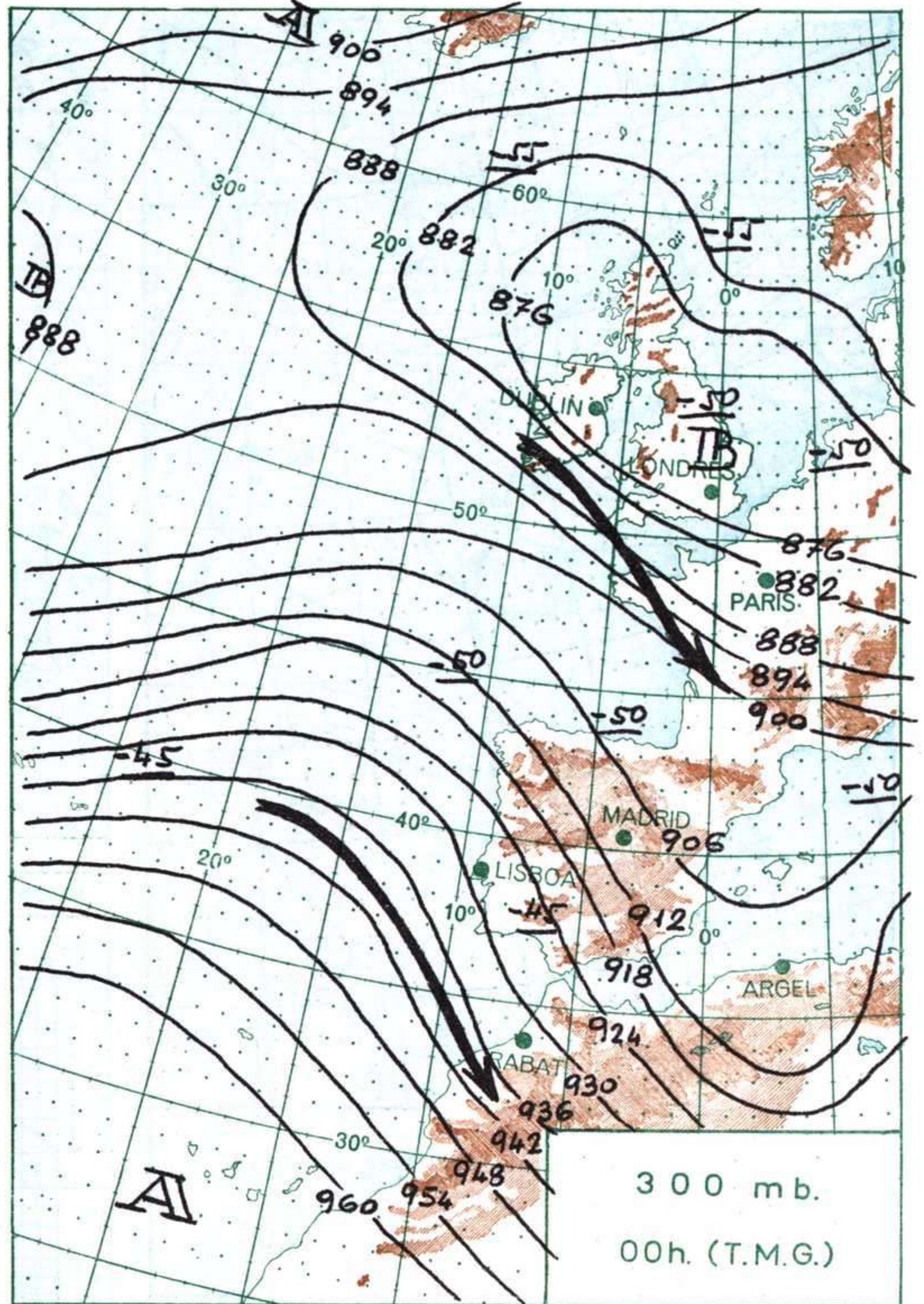
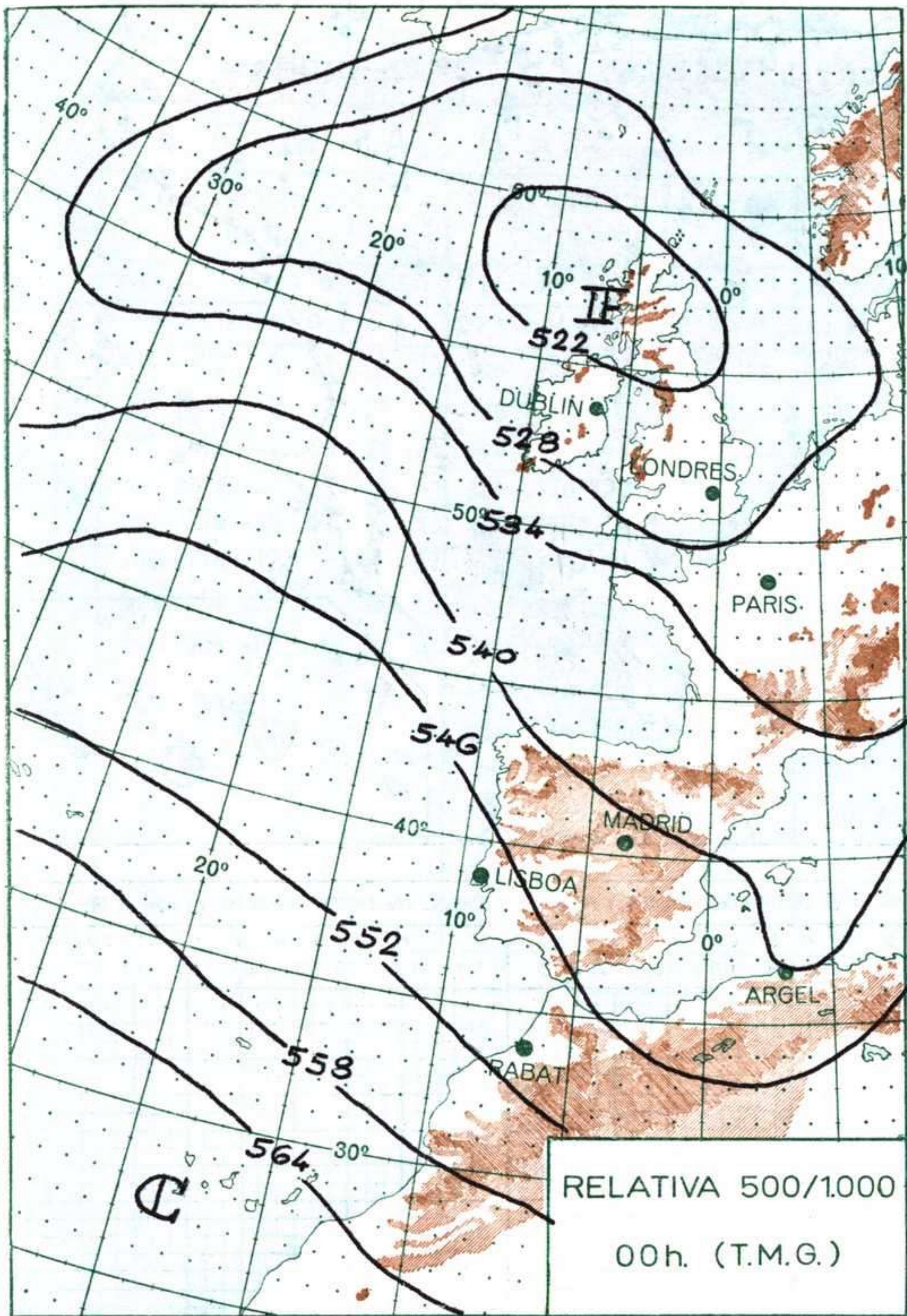
Cielo cubierto con chubascos intermitentes en Galicia, Cantábrico y Duero, que por la tarde se extenderán al Ebro y Cataluña. Nuboso con claros en Extremadura y sistema Central con algún chubasco débil durante la mañana. Nuboso con grandes claros en el Centro y poco nuboso en el resto de España con ligero aumento de la nubosidad, por la tarde en Andalucía y Levante. Vientos moderados del oeste en Galicia, Cantábrico y Duero, y del este en Canarias. Sin cambios en las temperaturas.

(*) Estaciones situadas a más de 1.600 metros sobre el nivel del mar.

NOTA.—Los datos de este Boletín comprenden las observaciones desde las 18 h. T. M. G. de ayer a las 18 h. T. M. G. del día de hoy

Las horas de sol corresponden al día de ayer.





ALTITUDES

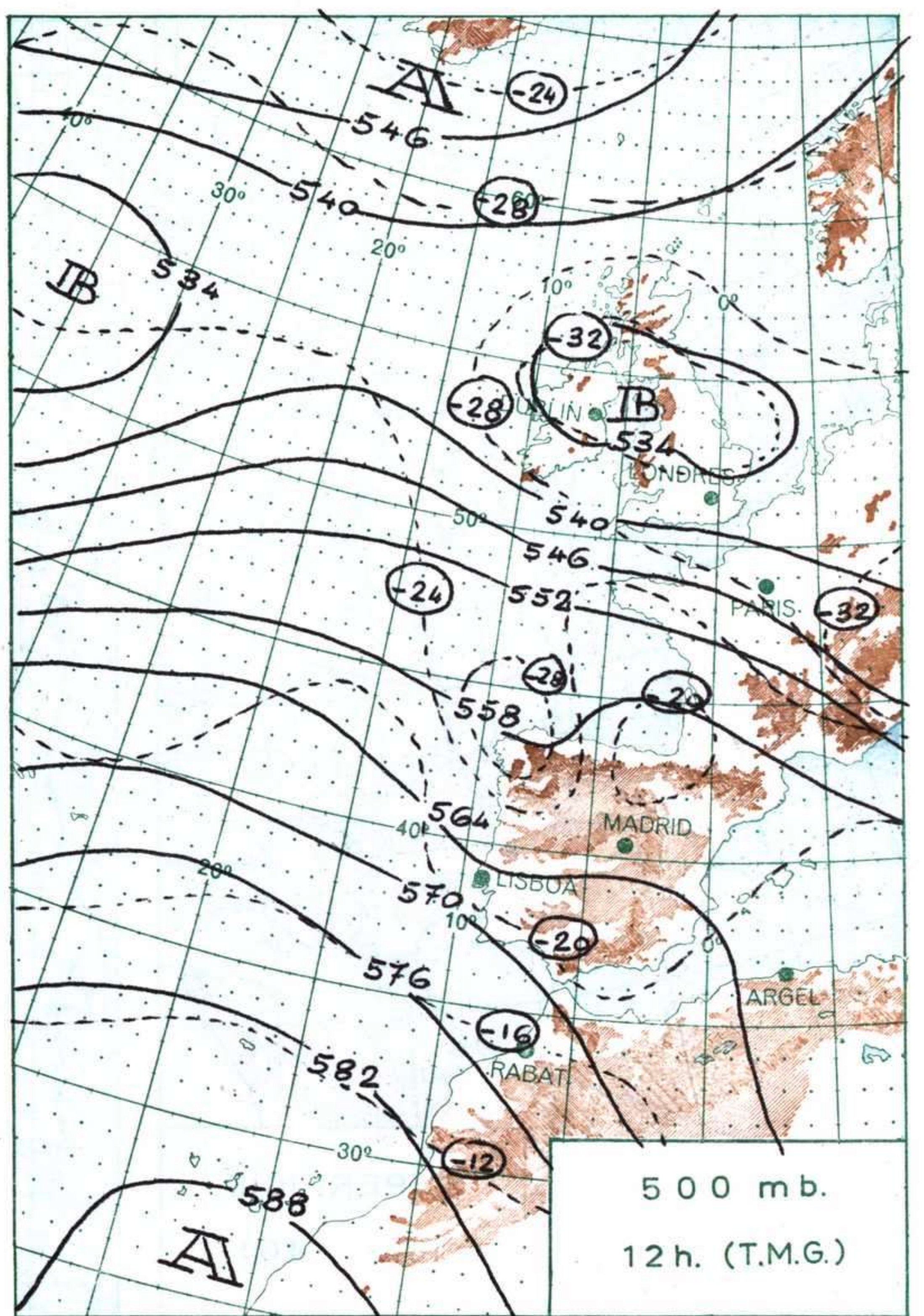
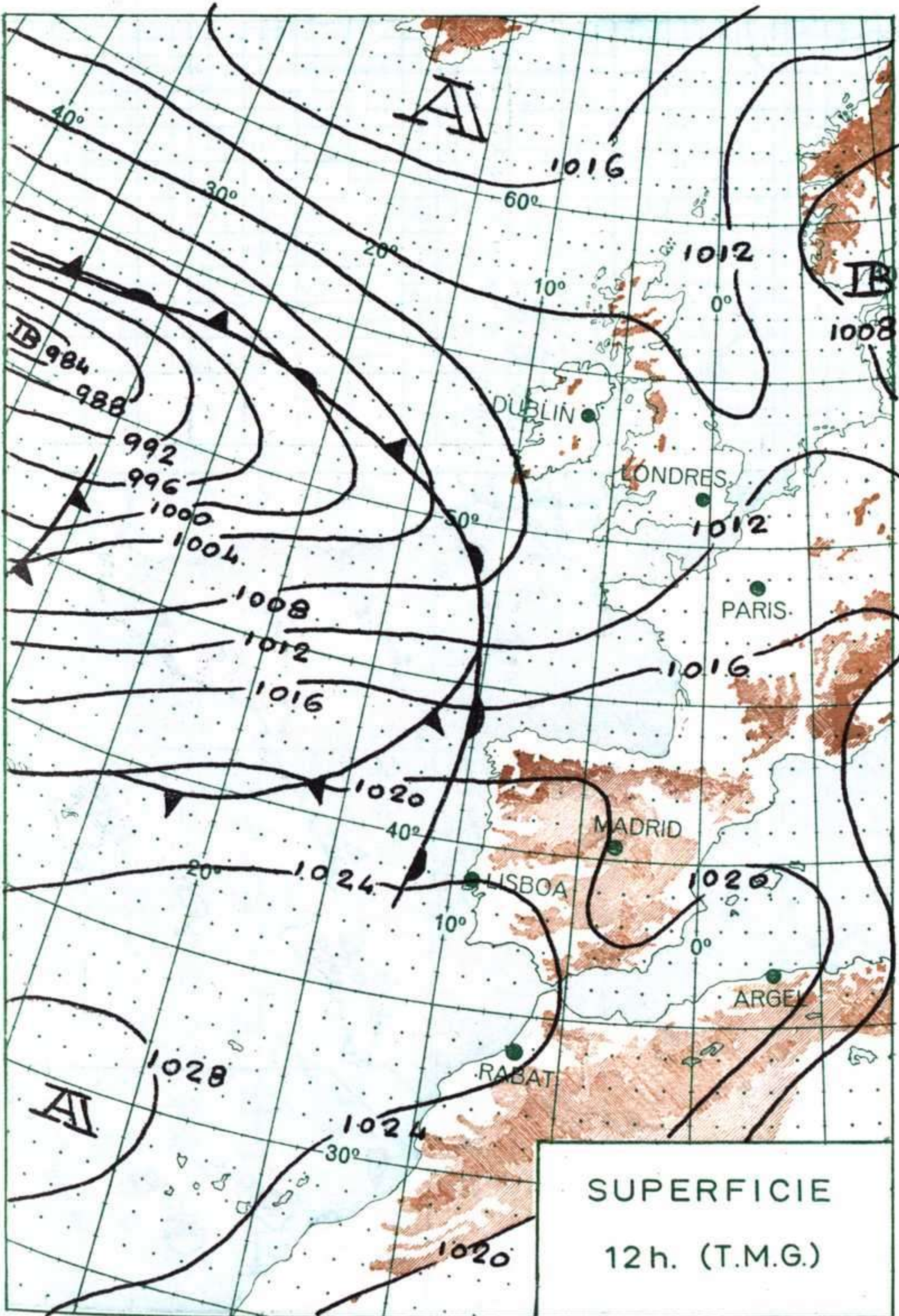
>2000
2000

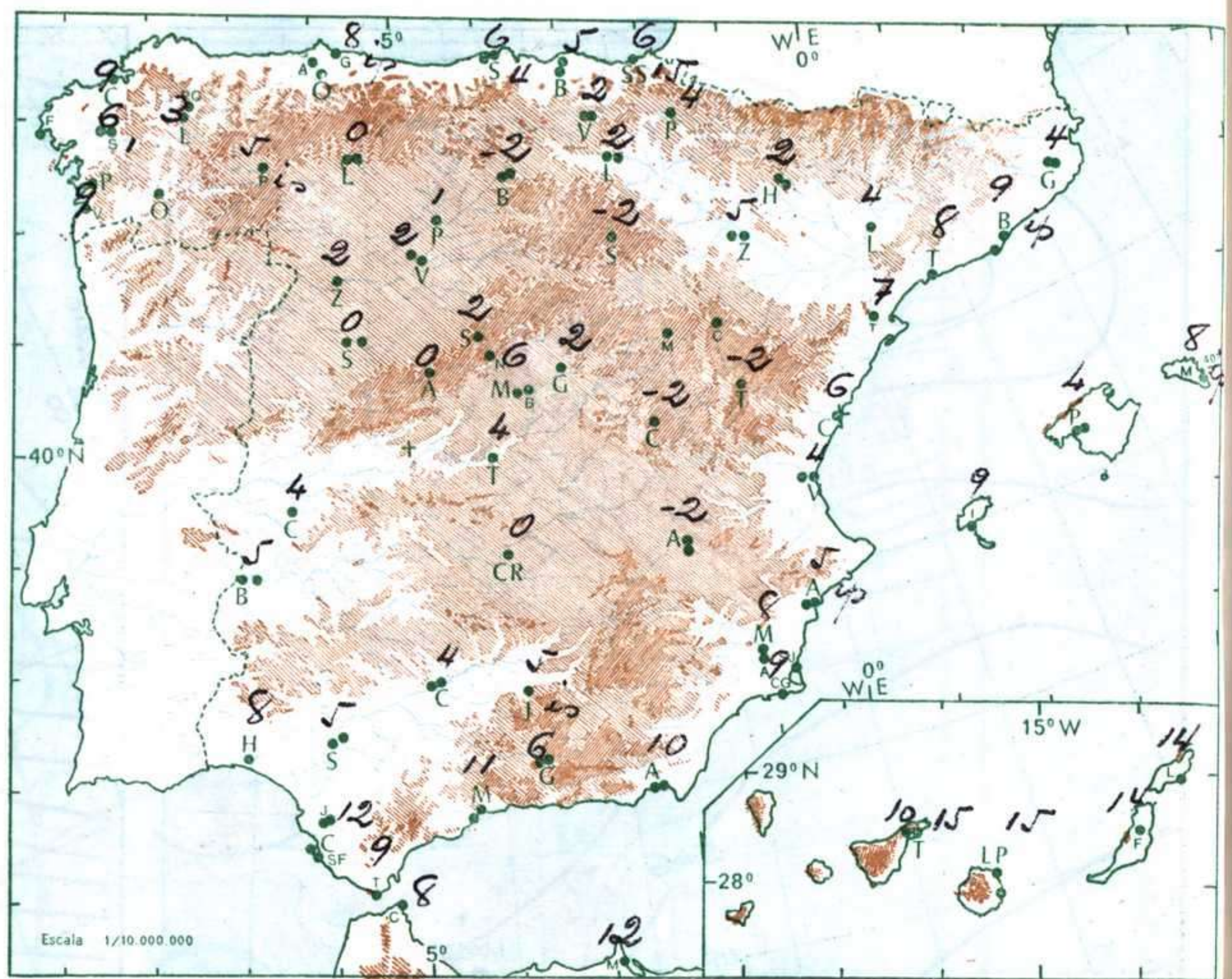
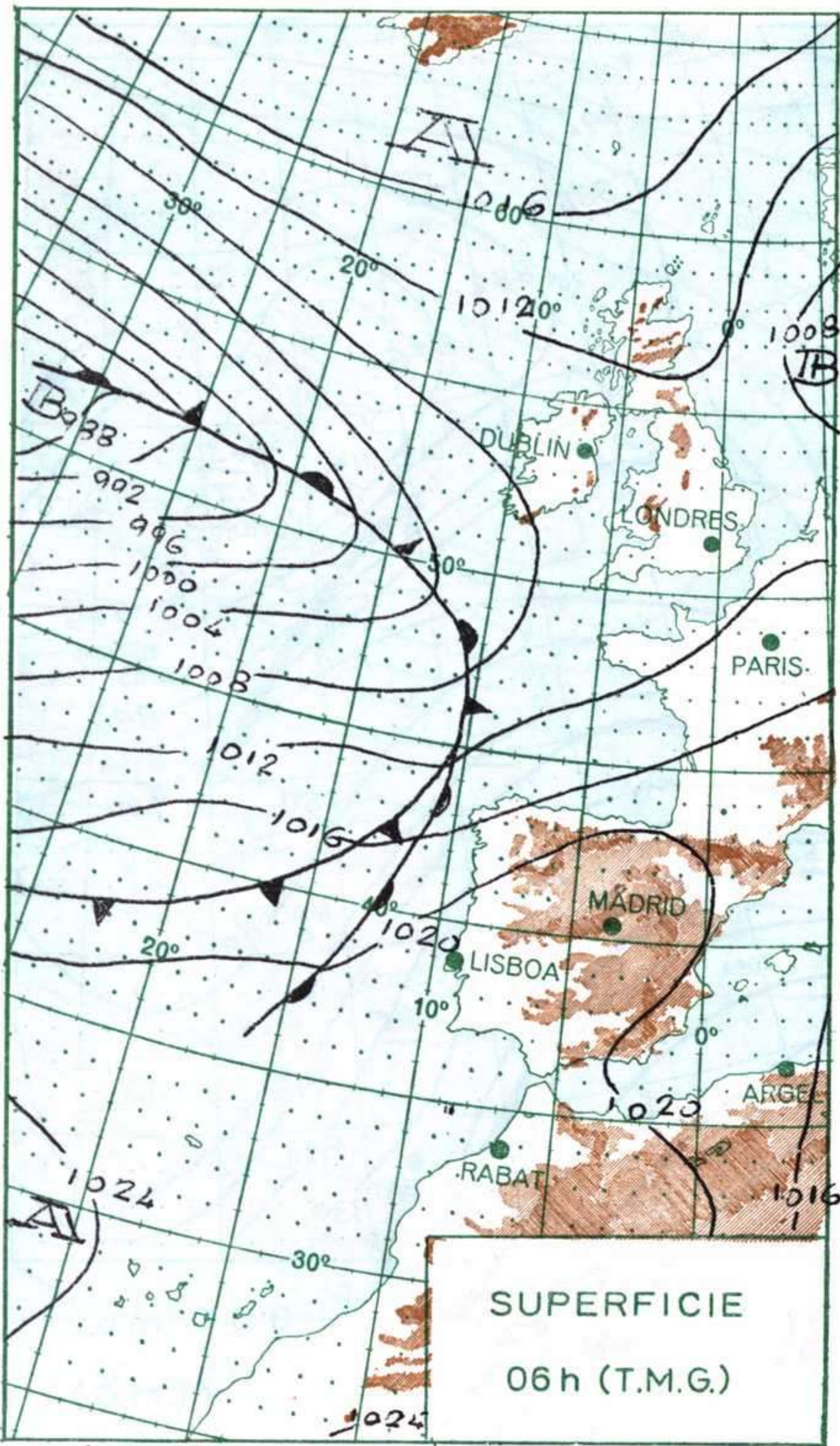
2000
1000

1000
500

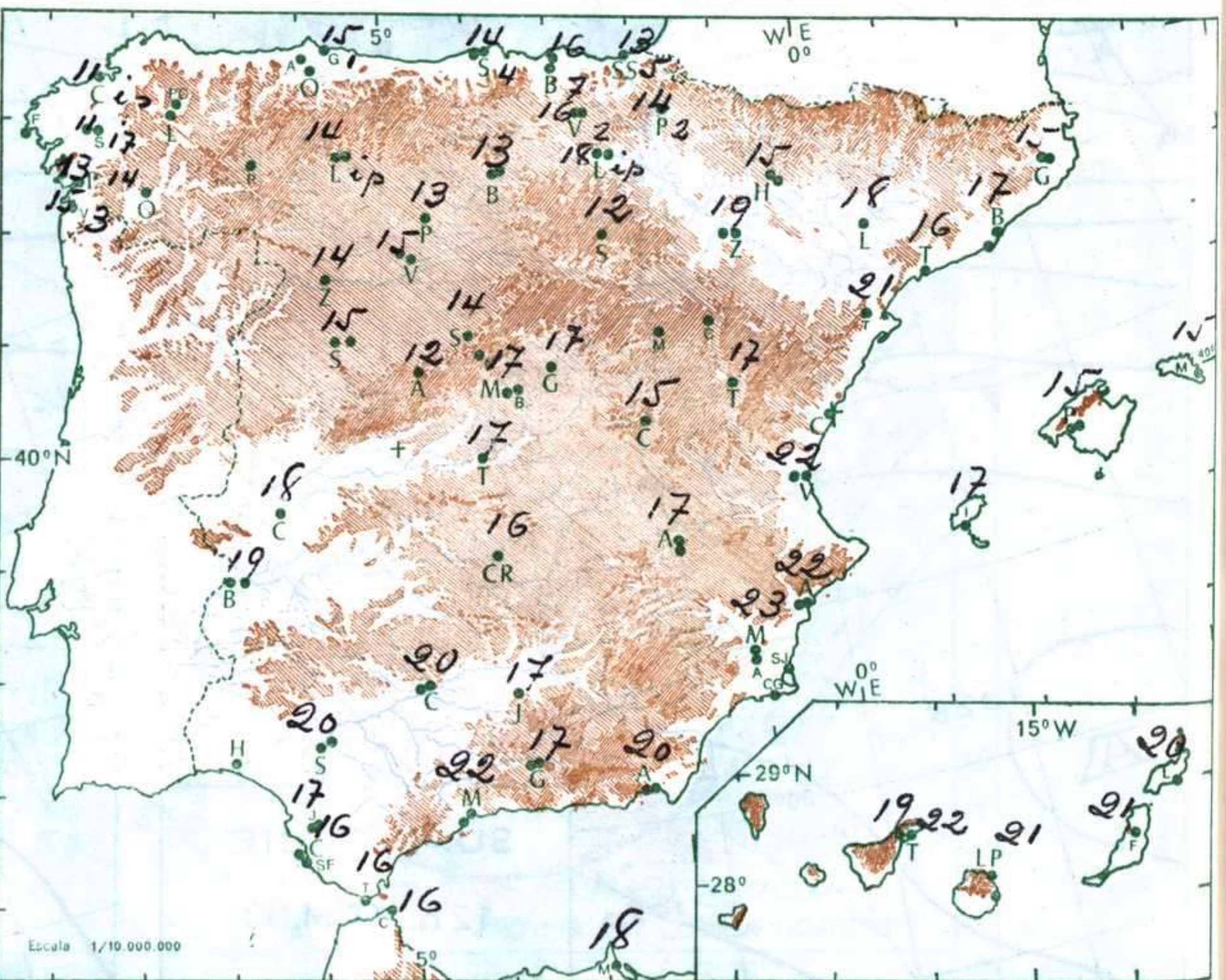
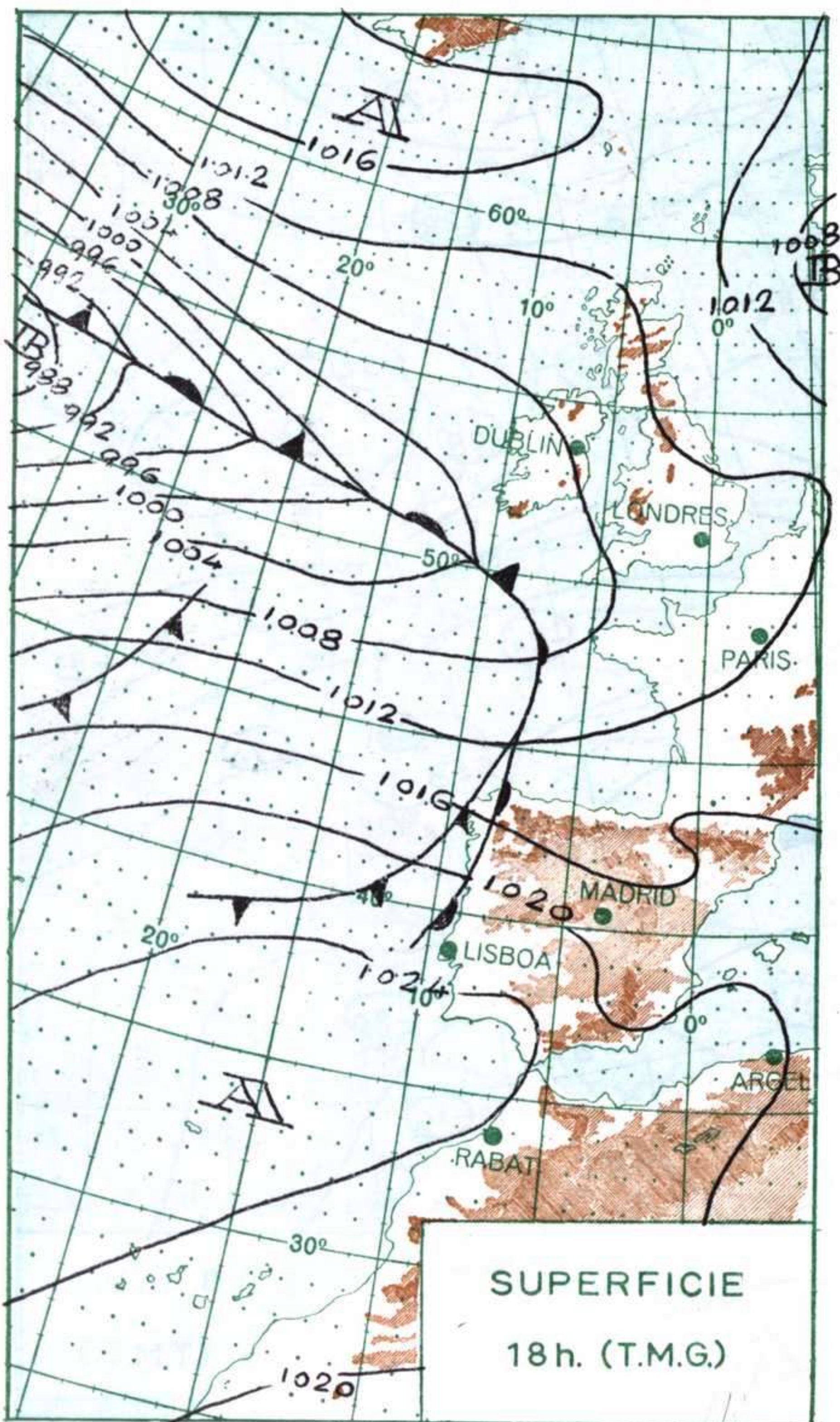
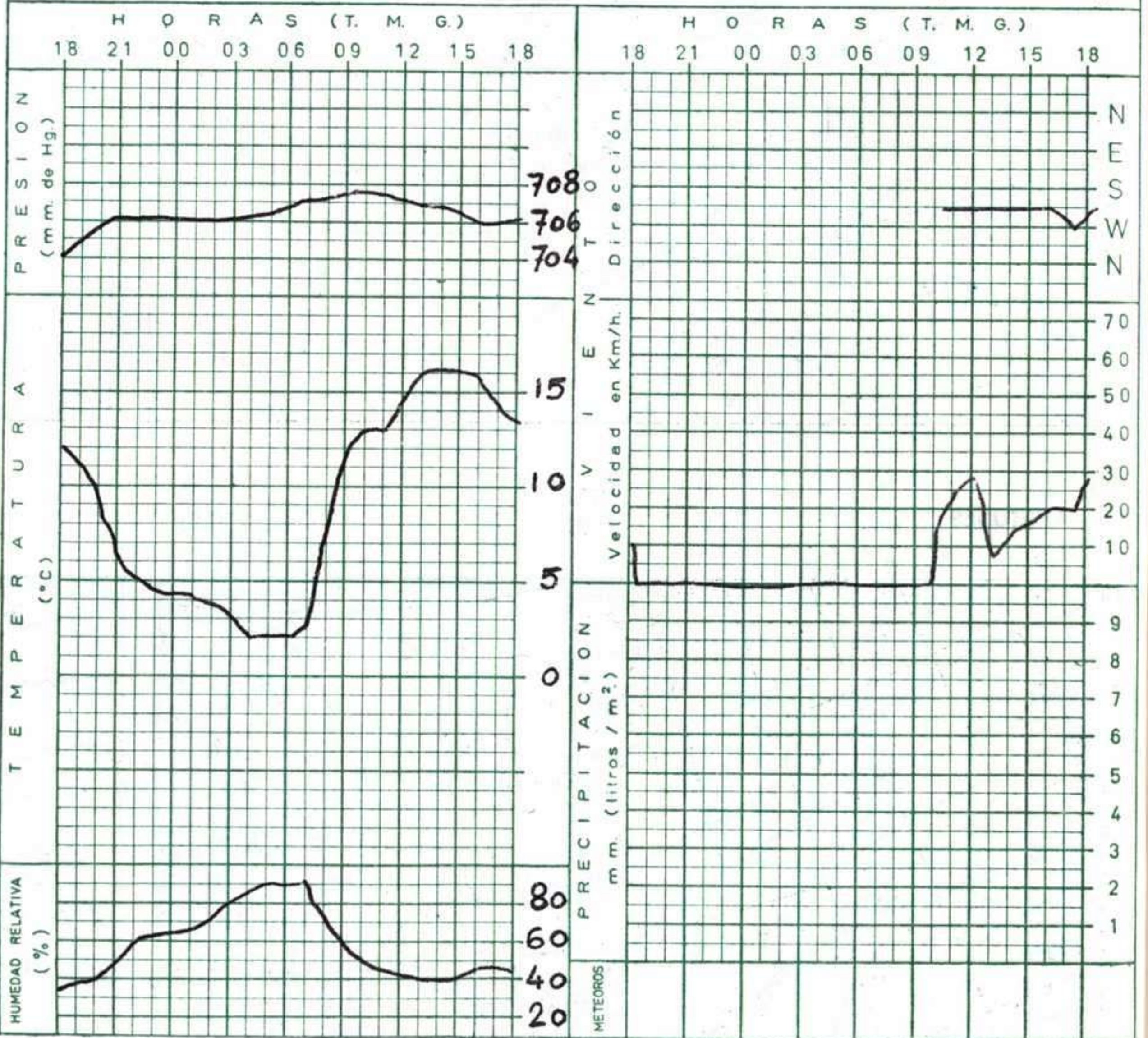
500
0

Mts.





METEOGRAMA EN EL CENTRO DE ANALISIS Y PREDICION (CIUDAD UNIVERSITARIA) de 18h. de ayer a 18h. de hoy.



MADRID, Dia 11 de ABRIL de 1.970

Núm. 102

R A D I O S O N D E O S																VIENTO EN ALTITUD																																												
LA CORUÑA 08 001				MADRID / BARAJAS 08 221				PALMA DE M./SON BONET 08 302				SANTA CRUZ DE TENERIFE 60 020				Estación	Logro	Torto																																										
Sondeo a 00 h.(T.M.G.)				Sondeo a 00 h.(T.M.G.)				Sondeo a 00 h.(T.M.G.)				Sondeo a 00 h.(T.M.G.)				Indicativo	084	238																																										
Sondeo a 00 h.(T.M.G.)				Sondeo a 00 h.(T.M.G.)				Sondeo a 00 h.(T.M.G.)				Sondeo a 00 h.(T.M.G.)				Dia/hora	11/12	11/12																																										
Sondeo a 00 h.(T.M.G.)				Sondeo a 00 h.(T.M.G.)				Sondeo a 00 h.(T.M.G.)				Sondeo a 00 h.(T.M.G.)				Altitud	dd	ff	dd	ff	dd	ff																																						
Presiones tipo	1.000	172	8	27	22	11	1.000	156						1.000	142	9	16	27	04	1.000	203	16	50	36	12	1.000	203	16	50	36	12	Tierra																												
	850	1486	-3	02	26	19	850	1494	8	59	24	07	850	1479	2	31	x	x	850	1560	9	50	03	16	850	1560	9	50	03	16	1.000	26	14	30	08	1.000	26	14	30	08	1.000	26	14	30	08	1.000	26	14	30	08										
	700	3016	-7	63	28	26	700	3028	-8		31	17	700	3010	-9		32	16	700	3171	8	70	35	23	700	3171	8	70	35	23	1.500	25	14	28	14	1.500	25	14	28	14	1.500	25	14	28	14	1.500	25	14	28	14										
	500	5570	-22	58	32	39	500	5570	-22		32	40	500	5540	-26		28	14	500	5870	-8		31	24	500	5870	-8		31	24	2.000	27	32	29	22	2.000	27	32	29	22	2.000	27	32	29	22	2.000	27	32	29	22										
	400	7170	-35	57	32	40	400	7160	-36		32	45	400	7120	-38		26	21	400	7560	-22		29	35	400	7560	-22		29	35	3.000	30	60	31	25	3.000	30	60	31	25	3.000	30	60	31	25	3.000	30	60	31	25										
	300	9110	-42		31	67	300	9110	-48		33	60	300	9040	-52		24	31	300	9610	-37		28	45	300	9610	-37		28	45	4.000						4.000						4.000						4.000											
	250	10290	-58		30	62	250	10290	-57		33	65	250	10210	-55		31	29	250	10850	-46		28	40	250	10850	-46		28	40	5.500						5.500						5.500						5.500											
	200	11680	-62		30	63	200	11680	-63		32	80	200	11640	-55		29	27	200	12300	-57		28	55	200	12300	-57		28	55	7.000						7.000						7.000						7.000											
	150						150	13470	-60		31	60	150	13490	-54		27	31	150	14070	-65		30	55	150	14070	-65		30	55	9.000						9.000						9.000						9.000											
	100						100	16020	-58				100						100	16520	-70		30	60	100	16520	-70		30	60	10.500						10.500						10.500						10.500											
	70						70						70						70						70						12.000						12.000						12.000						12.000											
	50						50						50						50						50						13.500						13.500						13.500						13.500											
	30						30						30						30						30						16.000						16.000						16.000						16.000											
	20						20						20						20						20						Estación						Estación						Estación						Estación											
	10						10						10						10						10						Indicativo						Indicativo						Indicativo						Indicativo											
Sondeo a 12 h.(T.M.G.)				Sondeo a 12 h.(T.M.G.)				Sondeo a 12 h.(T.M.G.)				Sondeo a 12 h.(T.M.G.)				Sondeo a 12 h.(T.M.G.)				Estación																																								
Sondeo a 12 h.(T.M.G.)				Sondeo a 12 h.(T.M.G.)				Sondeo a 12 h.(T.M.G.)				Sondeo a 12 h.(T.M.G.)				Sondeo a 12 h.(T.M.G.)				Indicativo																																								
Sondeo a 12 h.(T.M.G.)				Sondeo a 12 h.(T.M.G.)				Sondeo a 12 h.(T.M.G.)				Sondeo a 12 h.(T.M.G.)				Sondeo a 12 h.(T.M.G.)				Dia/hora																																								
Sondeo a 12 h.(T.M.G.)				Sondeo a 12 h.(T.M.G.)				Sondeo a 12 h.(T.M.G.)				Sondeo a 12 h.(T.M.G.)				Sondeo a 12 h.(T.M.G.)				Dia/hora																																								
Sondeo a 12 h.(T.M.G.)				Sondeo a 12 h.(T.M.G.)				Sondeo a 12 h.(T.M.G.)				Sondeo a 12 h.(T.M.G.)				Sondeo a 12 h.(T.M.G.)				Tierra																																								
Presiones tipo	1.000	126	13	42	19	20	1.000	162						1.000	164	16	65	28	06	1.000	205	18	59	07	08	1.000	205	18	59	07	08	1.000	205	18	59	07	08	1.000	205	18	59	07	08	Tierra																
	850	1474	5	09	26	30	850	1511	4	62	25	14	850	1529	9	61	26	04	850	1566	9	59	02	16	850	1566	9	59	02	16	850	1566	9	59	02	16	1.000						1.000						1.000						1.000					
	700	3029	-7	09	29	32	700	3060	-5		30	13	700	3111	0		31	16	700	3178	8		02	16	700	3178	8		02	16	1.500						1.500						1.500						1.500											
	500	5560	-28	57	29	30	500	5630	-22		31	28	500	5690	-20		34	37	500	5880	-10		30	30	500	5880	-10		30	30	2.000						2.000						2.000						2.000											
	400	7110	-42				400	7240	-34		30	28	400	7310	-32		34	25	400	7560	-23		28	35	400	7560	-23		28	35	3.000						3.000						3.000						3.000											
	300	8980	-61				300	9180	-50		30	42	300						300	9600	-39		27	45	300	9600	-39		27	45	4.000						4.000						4.000						4.000											
	250	10170	-59				250	10350	-59		31	59	250						250	10830	-47		27	50	250	10830	-47		27	50	5.500						5.500						5.500						5.500											
	200	11580	-56				200	11750	-58		31	20	200						200	12270	-57		27	50	200	12270	-57		27	50	7.000						7.000						7.000						7.000											
	150	13400	-56				150						150						150	14060	-63		28	70	150	14060	-63		28	70	9.000						9.000						9.000						9.000											
	100						100						100						100	16530	-78		28	40	100	16530	-78		28	40	10.500						10.500						10.500						10.500											
	70						70						70						70						70						12.000						12.000						12.000						12.000											
	50						50						50						50						50						13.500						13.500						13.500						13.500											
	30						30						30						30						30						16.000						16.000						16.000						16.000											
	20						20						20						20						20						Estación						Estación						Estación						Estación											
	10						10						10						10						10						Indicativo						Indicativo						Indicativo						Indicativo											
Sondeo a 12 h.(T.M.G.)				Sondeo a 12 h.(T.M.G.)				Sondeo a 12 h.(T.M.G.)				Sondeo a 12 h.(T.M.G.)				Sondeo a 12 h.(T.M.G.)				Estación																																								
Sondeo a 12 h.(T.M.G.)				Sondeo a 12 h.(T.M.G.)				Sondeo a 12 h.(T.M.G.)				Sondeo a 12 h.(T.M.G.)				Sondeo a 12 h.(T.M.G.)				Indicativo																																								
Sondeo a 12 h.(T.M.G.)				Sondeo a 12 h.(T.M.G.)				Sondeo a 12 h.(T.M.G.)				Sondeo a 12 h.(T.M.G.)				Sondeo a 12 h.(T.M.G.)				Dia/hora																																								
Sondeo a 12 h.(T.M.G.)				Sondeo a 12 h.(T.M.G.)				Sondeo a 12 h.(T.M.G.)				Sondeo a 12 h.(T.M.G.)				Sondeo a 12 h.(T.M.G.)				Dia/hora																																								
Sondeo a 12 h.(T.M.G.)				Sondeo a 12 h.(T.M.G.)				Sondeo a 12 h.(T.M.G.)				Sondeo a 12 h.(T.M.G.)				Sondeo a 12 h.(T.M.G.)				Tierra																																								
Presiones tipo	1.000	8	13	44			1.000	946	12	62				1.000	1014	17	65			1.000	2020	20	60			1.000	2020	20	60			1.000	2020	20	60			1.000	2020	20	60			Tierra																
	940	7	06				940	829	1	62				940	776	4	58			940	907	8	30			940	907	8	30			940	907	8	30			1																						

