



MINISTERIO DEL AIRE

Boletín diario del Servicio Meteorológico Nacional

AÑO X
2.ª EPOCA
Núm. 212

MADRID, DOMINGO 30 DE JULIO DE 1961

PRECIOS DE SUSCRIPCIÓN: España, ptas. año. Extranjero, ptas. año. OFICINA CENTRAL METEOROLÓGICA. Apartado 285. MADRID. Teléfono 2 25 92 33

ESTACIONES	TEMPERATURA		PRECIPITACION		Horas de sol	ESTACIONES	TEMPERATURA		PRECIPITACION		Horas de sol	TEMPERATURAS EXTREMAS (de las Capitales Peninsulares)							
	Máx.	Mín.	Noche	Día			Máx.	Mín.	Noche	Día			Máx.	Mín.	Noche	Día			
La Coruña... ..	23	16			9.5	Navacerrada(*)	23	14			x	Castellón... ..	28	22			12.3	MAXIMA: 36° en Ciudad Real y Jaén.	
Monteventoso...	23	14				Barajas... ..	33	19			5	Játiva... ..	31				13.0		
Vares... ..	18	14				Madrid... ..	32	19			2	Valencia... ..	28	22			13.0	10.7	
Otero de Rey...	22	12				Getafe... ..	33	19			6	Alcoy... ..					13.3	MINIMA: 10° en Burgos Palencia y Soria.	
Finisterre... ..	22	16			12.2	Toledo... ..	32	21			ip	Rabasa... ..	28	21			13.3		
Santiago (A.)...	25	11			11.5	Cuenca... ..	31	17				Alicante... ..	30	21			12.2	11.8	
Vigo... ..	28	15			13.0	Molina... ..	29	13			3	C. S. Antonio...	30	20			13.3	12.6	
Orense... ..	28					Ciudad Real...	36	19			10	Alcantarilla... ..	31				13.0	Observaciones de MADRID (Parque del Retiro)	
Ponferrada... ..	32	16			12.7	Albacete... ..	32	17				Murcia... ..	29	23			10.9		12.4
						Cáceres... ..	33	22				Cast. Galeras...	26	20			13.0	TEMPERATURAS	
						Badajoz (A.)...	30	18				San Javier... ..	27	25					11.5
Gijón... ..	21	16			2.8							Sevilla (Aer.) ..	32	20				13.0	Máx. 31,7 a 14,00 h. Mín. 19,0 a 6,00 h. a 1 h. 22,9 a 13 h. 30,4 a 7 h. 21,8 a 18 h. 25,2
Cabo Mayor... ..	21	15				Vitoria (A.)... ..	26					Córdoba... ..	35	18				12.0	
Santander... ..	21	14			4.5	Logroño... ..	30	12			7.8	Jaén... ..	36					PRESIONES	
Punta Galea...	23	15				Pamplona... ..	29					Granada (A.)...	34	18					Máx. 705,2 mm. a 7,00 h. Mín. 702,7 mm. a 18,00 h. a 1 h. 704,5 a 13 h. 704,1 a 7 h. 705,2 a 18 h. 702,7
Sondica... ..	x	13			9.2	Monflorite... ..	28	12			11.7	Cartuja... ..	34	18				VIENTO	
Igueldo... ..	21	x				Candanchú (*)	17	8				Huelva... ..	28	21					Velo. máx. 17,5 m/s. a 14,25 h. Dirección: Sur. Recorrido en 24 horas 276 km.
Fuenterrabía...	24	15				Veruela... ..						Jerez... ..	29	19					
León... ..	30	11			13.6	Calatayud... ..	29					Cádiz... ..	25	22				(*) Estaciones situadas a más de 1.600 metros sobre el nivel del mar.	
P. Sanabria... ..	29	9			10.2	Daroca... ..	28					San Fernando...	28	22					NOTA. — Los datos de este Boletín comprenden las observaciones desde las 18 h. T. M. G. de ayer a las 18 h. T. M. G. del día de hoy. Las horas de sol corresponden al día de ayer.
Zamora... ..	29	13			13.4	Sanjurjo... ..	30	17			13.8	Tarifa... ..	25	21					
Palencia... ..	26	10			13.7	Zaragoza... ..	30	17				Málaga (A.)... ..	29	21					
Villafraía... ..	25	10				Calamocha... ..	28	10			12.5	Almería... ..	34	23					
Burgos... ..	26	10				Teruel... ..	30					Alborán... ..							
Villanubla... ..	28	11	ip		13.4							P. Mallorca (A)	30	20					
Valladolid... ..	29	11	ip		13.6	Lérida... ..	28	17			13.5	Mahón... ..	27	19				11.8	
Soria... ..	29	10			13.4	Gerona... ..						Ibiza... ..	28	24				12.0	
Salamanca... ..	30	13			13.5	Cabo Bagur... ..	25	20				Izaña (*)... ..	21	17				10.1	
Avila... ..	28	15	1		12.6	Montseny (*)...						Los Rodeos... ..	x	15				9.3	
Segovia... ..	31	15	ip		12.6	La Molina (*)	10	10			1.8	S.* C. Tenerife..	27						
						Barcelona... ..	22					Gando... ..	27	19				8.3	
						Prat... ..	18				2.0	Fuerteventura...	x						
						Reus... ..	26	20			10.6	Lanzarote... ..	27	x				10.2	
						Tortosa... ..	28	21			ip 12.8	Melilla... ..	29	23					
												Ifni... ..	24	x					
												V. Cisneros... ..	27						

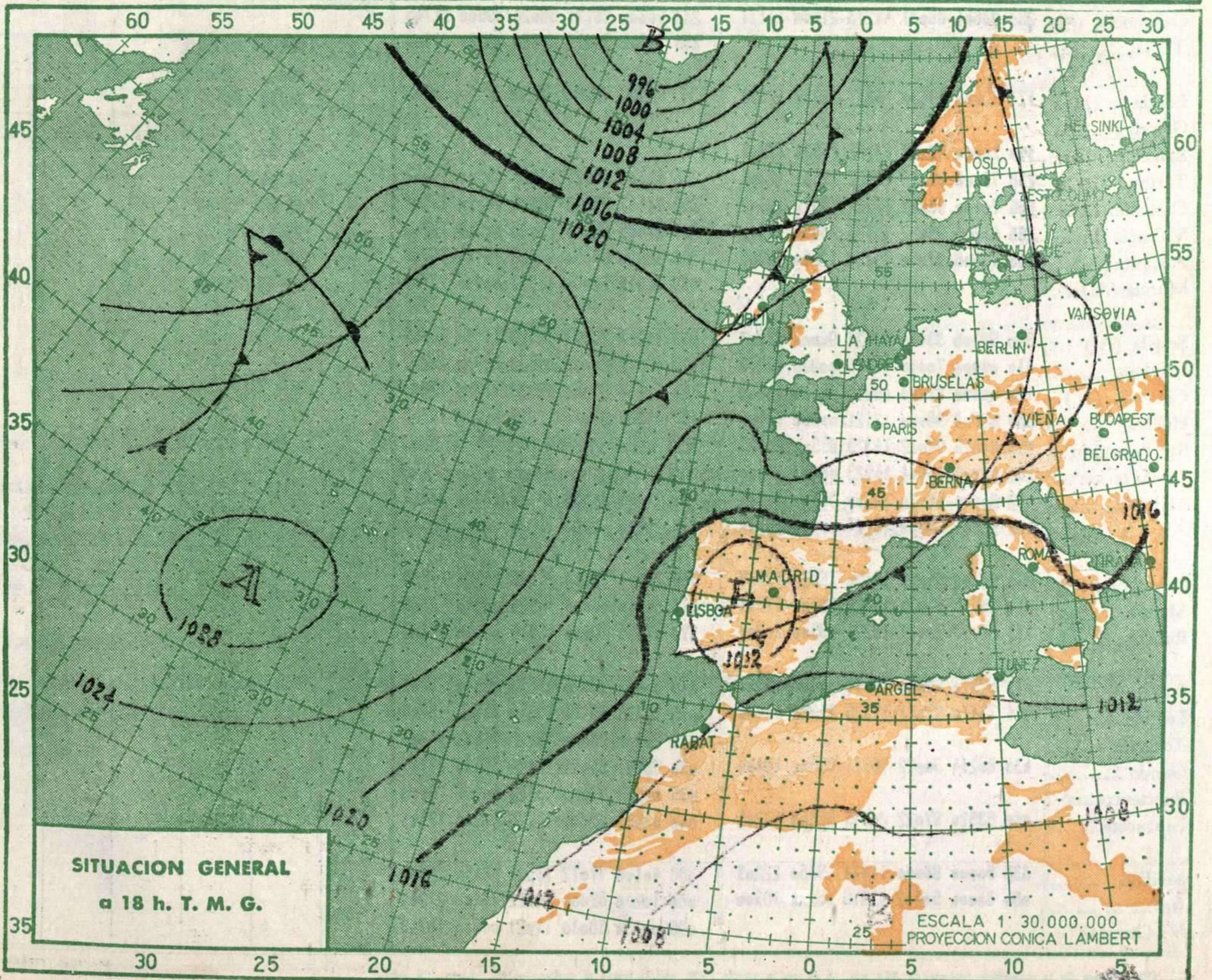
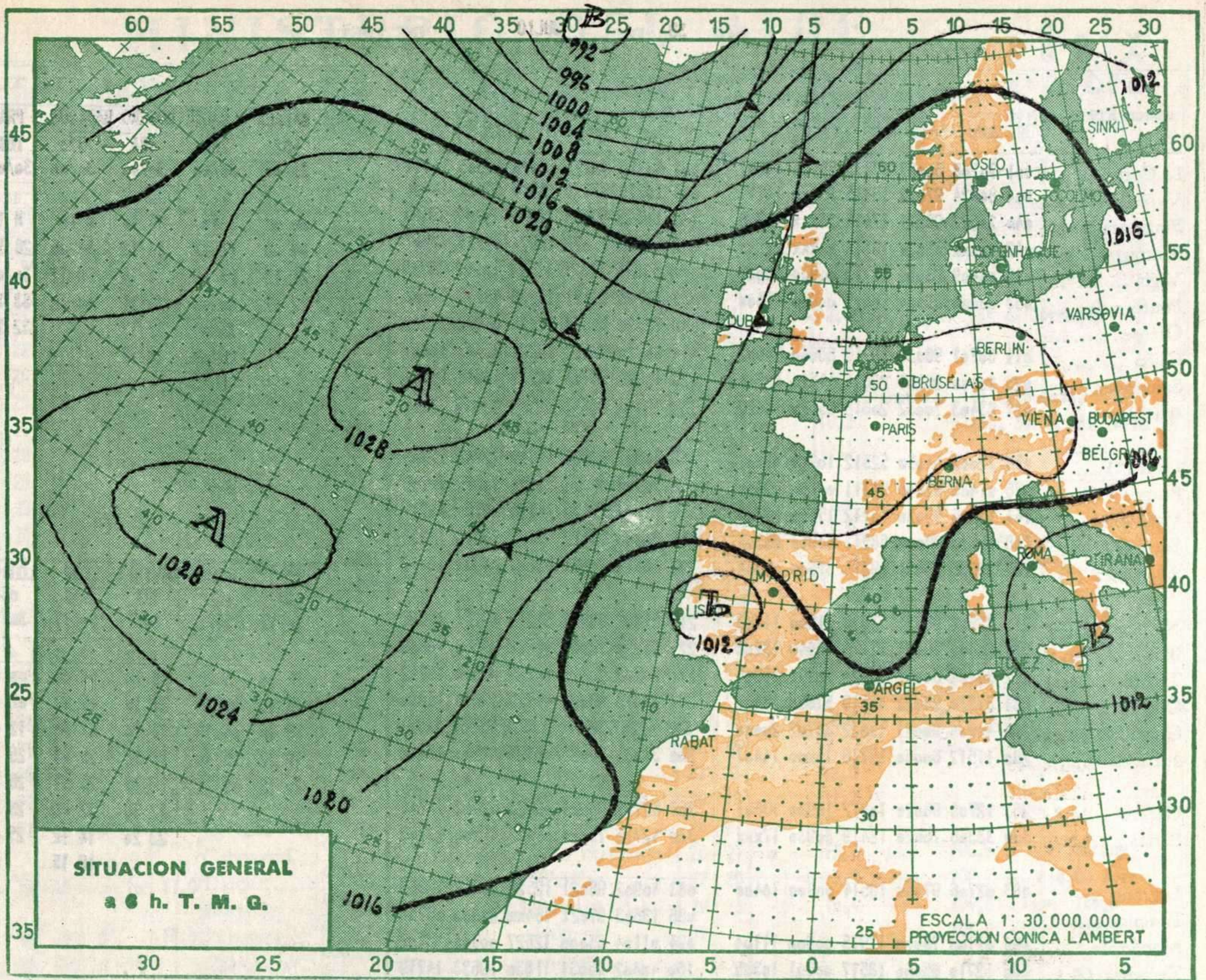

INFORMACION GENERAL DE LAS ULTIMAS 24 HORAS (DE 19 HORAS DE AYER A 19 HORAS DE HOY, HORA OFICIAL).

En la pasada noche continuó la nubosidad en el Cantábrico y Canarias. En la zona del Estrecho hubo nieblas. En el resto, estuvo despejado o casi despejado.

Durante el día se produjo una entrada de aire frío en altura que dió origen en las primeras horas de la tarde a tormentas localizadas en la región Central. En el resto, el tiempo fué bueno, con alguna nubosidad en el Cantábrico, Cataluña y Canarias.

PREDICCIÓN PARA EL LUNES DÍA 31.

Continuarán las tormentas hasta bien entrada la noche en la región Central, volviéndose a manifestar la inestabilidad mañana por la tarde en el Centro, Duero, Ebro y Guadalquivir. Nubes de estancamiento con neblinas matutinas en el Cantábrico. Nuboso en Canarias y Baleares. Riesgo de mar gruesa en Canarias y Africa occidental.



OBSERVATORIOS	OBSERVACIONES a 6 h.							OBSERVACIONES a 18 h.							VIENTO EN ALTITUD							
	III	dddff	VVwwW	PPPTT	N ₁ C ₁ h ₁ C ₂ M ₁ C ₂	T ₁ T ₂ app		III	dddff	VVwwW	PPPTT	N ₁ C ₁ h ₁ C ₂ M ₁ C ₂	T ₁ T ₂ app		Estación	MALAGA	ALBACTE	LOGRÑO	BADAJOZ	PRAT	MAHON	
La Coruña...	001	70208	60022	87616	75400	14602		001	60315	70021	15420	11505	14711		482	280	084	330	181	314		
Vares ...	004	80924	97022	15816	850xx	14711		004	20919	97131	15116	850xx	14400		30/00	30/00	30/00	30/00	30/05	30/05		
Finisterre ...	040	20522	96021	17416	26xxx	14706		040	50525	97021	15719	14x42	191xx		dd ff	dd ff	dd ff	dd ff	dd ff	dd ff	dd ff	
Santiago (A.)...	042	xxxxx	65020	18513	xxxxx	xxxxx		042	60408	75021	13921	12536	17707									
Vigo ...	046	00409	73000	13716	00900	16607		046	53615	72021	11424	00902	16715									
Ponferrada...	053	00000	99000	16817	00900	11400		053	72705	97171	10228	43446	14607									
Orense ...								048	73620	60021	12028	0097x	19300									
Gijón ...	014	60701	98031	19916	68640	14602		014	80710	97022	18221	857xx	18807									
Santander...	023	20000	96101	22814	11510	12604		023	40912	96101	19221	10911	15804									
Igueldo...	027	83403	70032	20616	855xx	15612		027	11404	60050	17921	11570	16603									
León (*) ...	055	12002	60050	52512	10940	07601		055	51802	82031	52727	22743	12509									
Burgos (*)...	076	01408	97000	51311	00900	09400		076	70908	98021	51824	7097x	10709									
Valladolid...	141	13606	97030	15112	15600	08703		141	71415	97175	10324	4975x	10712									
Soria (*) ...	148	00000	98000	58511	00900	06303		148	80000	98172	59623	53603	12311									
Salamanca (*)...	202	30606	65031	19314	31600	07604		202	40819	70021	49827	31630	14712									
Navacerrada(*)	215	33602	96021	53815	31500	11703		215	61802	98912	53213	692xx	13608									
Barajas...	221	20000	70021	13119	15640	13208		221	50810	70021	09827	79500	18608									
Toledo...	272	50706	60051	13321	50950	16205		272	50508	70021	09229	32570	15712									
Cuenca (*) ...	231	31310	98022	46119	51600	13400		231	61314	98022	45725	12640	15810									
Ciudad Real ...	348	40904	96021	15022	34702	20400		348	42207	99011	13632	23532	11705									
Albacete ...	280	11512	60050	15716	15x00	14401		280	31531	70021	08329	31500	15812									
Cáceres...	261	12705	98020	10212	10980	13601		261	62705	98021	08623	52602	11708									
Badajoz (A.) ...	330	33306	76020	12419	30930	17xxx		330	42716	75020	09432	42500	22708									
Logroño ...	083	02706	97050	19514	00900	10400		083	40902	98021	12528	00948	16613									
Pamplona ...								086	13603	97021	164xx	28600	06707									
Monflorite...	094	01108	70000	17915	00900	11104		094	01104	65000	12627	00900	16709									
Zaragoza (A.)...	160	12710	65050	18517	00901	10305		160	40402	80031	11830	19633	14719									
Calamocha (*)...	233	23604	98031	41213	21500	11111		233	80000	98171	36024	89500	21705									
Teruel...								235	71806	70031	00326	36600	17608									
Lérida ...	171	12002	99030	16817	10939	12308		171	22022	99012	13225	12540	20502									
Gerona...																						
Barcelona...	180	20000	97xxx	17122	16530	17203																
Tortosa...	238	73408	97022	16522	755xx	12301		238	81308	96025	15425	855xx	19802									
Castellón ...	286	70000	98022	17524	6857x	19302		286	71103	97032	16325	785xx	19707									
Valencia ...	285	60208	98022	16123	68500	20300		285	21308	98000	15026	00900	19705									
Alicante (A.)...	358	13606	92050	15122	12560	18305		358	10920	97050	13526	14400	19709									
Murcia (A.) ...								429	00918	62000	13727	00900	21709									
Sevilla (A.) ...	390	92106	33410	13821	900xx	21703		391	12318	75021	12929	11500	22703									
Córdoba ...	410	00000	70000	13019	00900	17203		410	02312	80000	09632	00900	20717									
Granada (A.)...	420	00000	97000	09919	00900	13400		420	12108	97050	06329	11700	17807									
Huelva...	383	02702	98000	12121	00900	17400		383	01206	97010	12225	00900	19705									
San Fernando...	453	81810	97022	14323	855xx	20313		453	12307	97021	13726	11500	19607									
Tarifa ...	450	63206	95404	14923	66200	21400		450	03208	97050	14024	00900	19709									
Málaga...	482	30000	56010	14120	36300	14304		482	21404	60051	13427	22500	20812									
Almería ...	488	00501	98000	13224	00900	16400		488	30908	98000	11930	009xx	22605									
P. Mallorca (A)	306	20000	65021	17420	15530	17307		306	20904	70010	15828	20930	15708									
Mahón ...	314	23616	64030	16322	28500	17704		314	00210	68000	15524	00900	16708									
Ibiza ...	373	61013	70031	18224	68500	20307		373	01015	75000	16916	00900	19708									
Izaña (**)...	010	02510	99020	19517	00900	56607		010	00804	99020	19620	00900	56709									
Los Rodeos...	015	73410	97021	17316	753xx	15400		015	73414	93411	17018	750xx	16708									
Tenerife ...	020	2020x	99020	15926	25500	14803		020	2020x	99020	15926	25500	14803									
Gando ...	030	80214	30022	16521	855xx	18400		030	53021	65021	15424	55500	21705									
Fuerteventura...	035	03623	97000	15123	00900	16603		035	03623	97000	15123	00900	16603									
Lanzarote...	040	63620	97022	20815	65500	13205		040	03633	65000	15725	00900	18705									
Melilla...	338	50000	98000	14424	25450	22203		338	40108	77012	13526	4845x	24805									
Ifni...	060	80000	50402	13919	862xx	16300		060	10210	62000	14222	16400	21804									
V. Cisneros ...	096	00430	58010	11021	00900	18709		096	00430	58010	11021	00900	18709									

(*) Altura de la superficie isobara de 850 mb. se da en la casilla PPP, suprimiendo el millar. (**) Idem 700 mb. GRÁFICAS VIRGEN DE LORATO