



MINISTERIO DEL AIRE

Boletín diario del Servicio Meteorológico Nacional

AÑO XIX
2ª Epoca

MADRID

SABADO

25

DE

JULIO

DE 1970

Núm. 206

CENTRO DE ANALISIS Y PREDICCION (Ciudad Universitaria) - APARTADO 285 - MADRID. - Teléf. 2 44 35 00

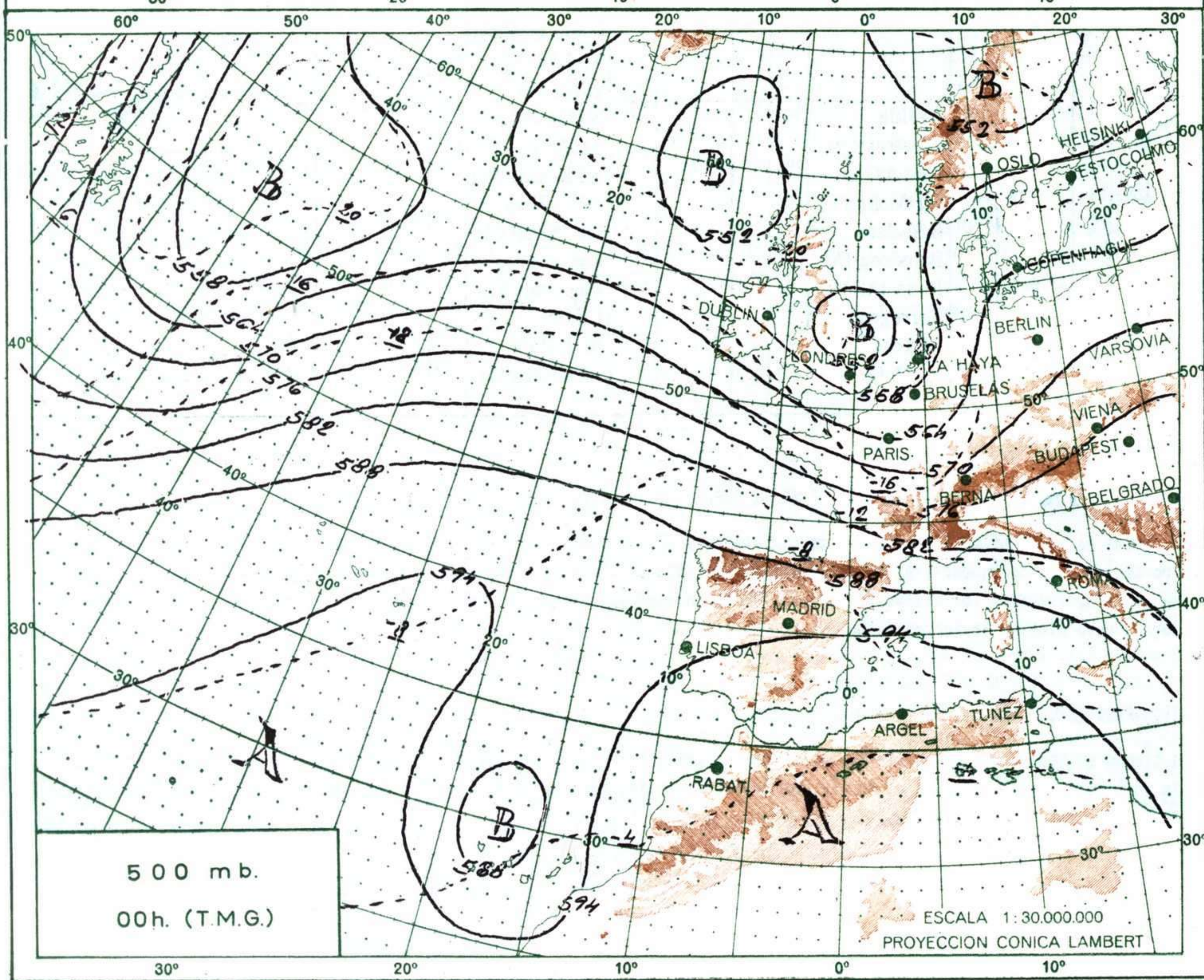
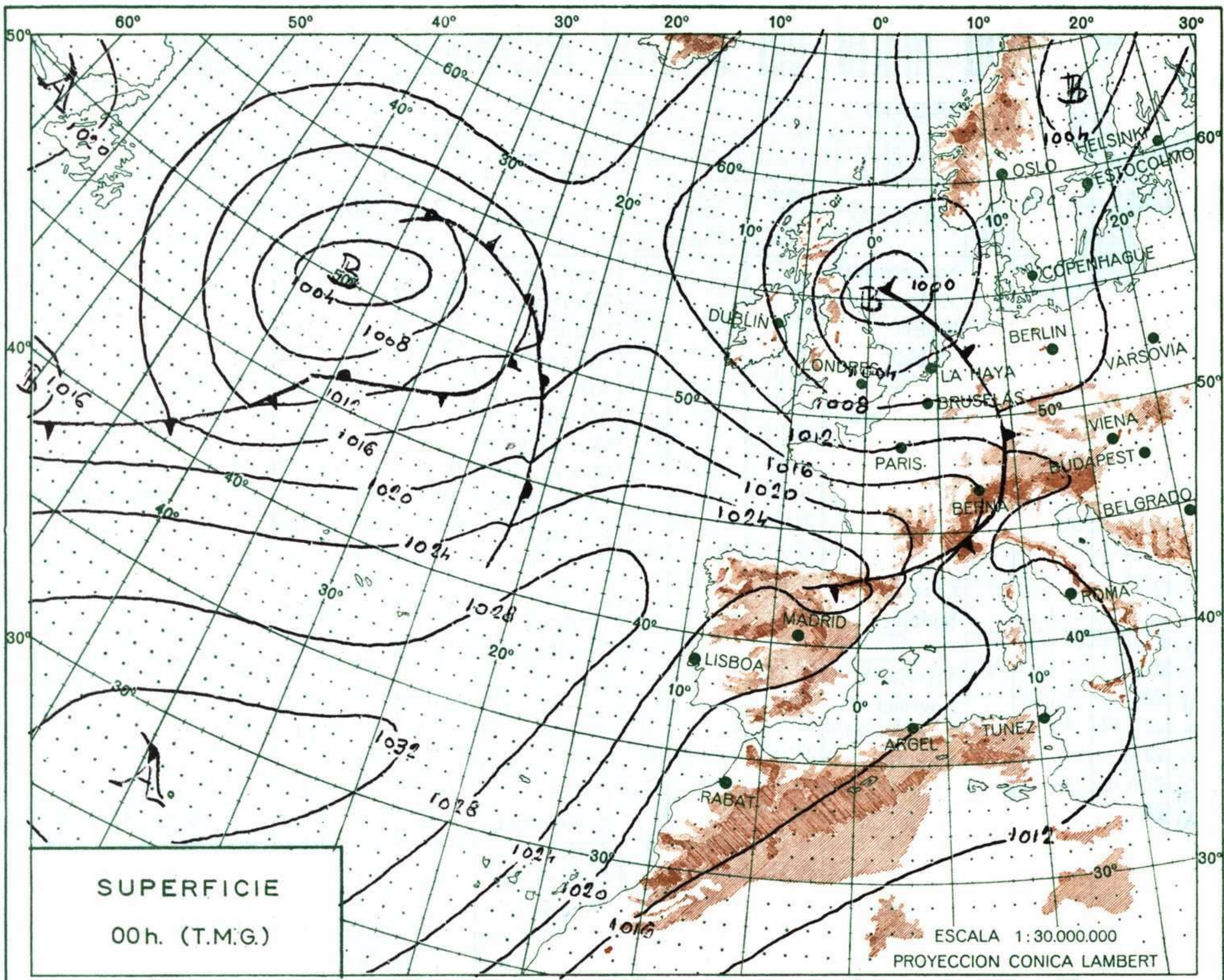
ESTACIONES	TEMPERATURA		PRECIPITACION		Horas de sol	ESTACIONES	TEMPERATURA		PRECIPITACION		Horas de sol	ESTACIONES	TEMPERATURA		PRECIPITACION		Horas de sol	TEMPERATURAS EXTREMAS (De las capitales Peninsulares)
	Máx.	Min.	Noche	Día			Máx.	Min.	Noche	Día			Máx.	Min.	Noche	Día		
La Coruña	21	15			11.8	Navacerrada (*)	24	9			13.7	Castellón	23				12.0	MAXIMA: 41° en Córdoba y Sevilla MINIMA: 8° en Lugo
Monteventoso	18	14				Madrid/Barajas	34	17			12.7	Valencia (A)	30	20			11.3	
Bares						Madrid	31	19			13.9	Valencia	29	21			10.8	
Lugo (P.Centro)	25	8			7.1	Madrid/C.Vientos	35	18			13.2	Alicante (A)	29	20			12.8	
Santiago (A)	25	11			7.7	Getafe	33	19			13.1	Alicante	30	20			12.2	
Pontevedra	32					Guadalajara	32	17				Aitana		19				
Vigo (A)	27	11				Toledo	35	19			12.5	Murcia/Alcant.		21			12.5	
Vigo	26	14				Cuenca	33	14			13.2	Murcia	30	22			12.4	
Orense						Molina de Arag.	28	9			13.8	Castillo Galeras	26	22				
Ponferrada	32	11				Ciudad Real	39	19			13.7	San Javier	28	19			10.6	
Asturias (A)	21	12			10.5	Albacete (A)	37	14			13.7							OBSERVACIONES DE MADRID (Parque del Retiro)
Gijón	24	17			9.0	Cáceres	37	20				Sevilla (A)	41	21			13.0	
Santander (A)	23	17	ip			Badajoz (A)	37	17			13.3	Córdoba (A)	41	17			13.3	
Santander	23	17	4		9.0	Vitoria (A)	22	15			13.1	Jaén	38	17			12.0	
Bilbao (A)	23					Logroño	26	18			12.7	Granada (A)	37	20			13.3	
S.Sebastián/Ig.	21	16	2	1	8.2	Logroño (A)	26	17			12.8	Huelva	40	20				
S.Sebastián(A)	24	19	1	1	9.5	Pamplona	22	16			13.7	Jerez de la F.ª (A)	31	22			13.0	
						Huesca/Monfl.	31	15				Cádiz	33	22			12.4	
						Candanchú (*)	18	7				San Fernando	31	20			12.2	
						Veruela	28					Tarifa	30	24			12.6	
León (A)	28	9			4.0	Daroca	28	19			13.1	Málaga (A)	36	21			10.5	
Zamora	29	12			13.5	Zaragoza (A)	28	19				Almería (A)						
Palencia	25	14			13.8	Zaragoza	28	19			13.5							PRESIONES Máx. 709,9 mm. a 8,00 h. Min. 707,1 mm. a 18,00 h. a 1 h. 709,0 a 13 h. 708,9 a 7 h. 709,7 a 18 h. 707,1
Burgos (A)	27					Calamocha	28	10				Palma de M.ª (A)	29	20			11.9	
Burgos	26	13			13.5	Teruel		14				Mahón (A)	26	21			11.0	
Valladolid (A)	27	11			13.5							Ibiza (A)	30	22			12.7	
Valladolid	29	13			13.6	Lérida	31	18			12.6	S.ª C. de la Palma (A)	25	19			7.0	
Soria	29	12			13.6	Montseny (*)		11				Izaña (*)	22	10			13.0	
Salamanca (A)	29	11			13.8	Gerona (A)	30	17				S.ª C. de Tenerife (A)	18	15			6.8	
Avila	28	12			13.6	La Molina (*)		23				S.ª C. de Tenerife	28	19			11.5	
Segovia	29	13			13.9	Barcelona		22				Las Palmas (A)	26	21			6.3	
						Barcelona (A)	28	22			11.5	Fuerteventura (A)	29	16			6.5	
						Reus (A)	30	21			12.0	Lanzarote (A)	26	18			7.6	
						Tarragona		23			11.0	Ceuta	31					
						Tortosa						Melilla	32	25			11.0	
												V. Cisneros (A)	26	18			10.0	

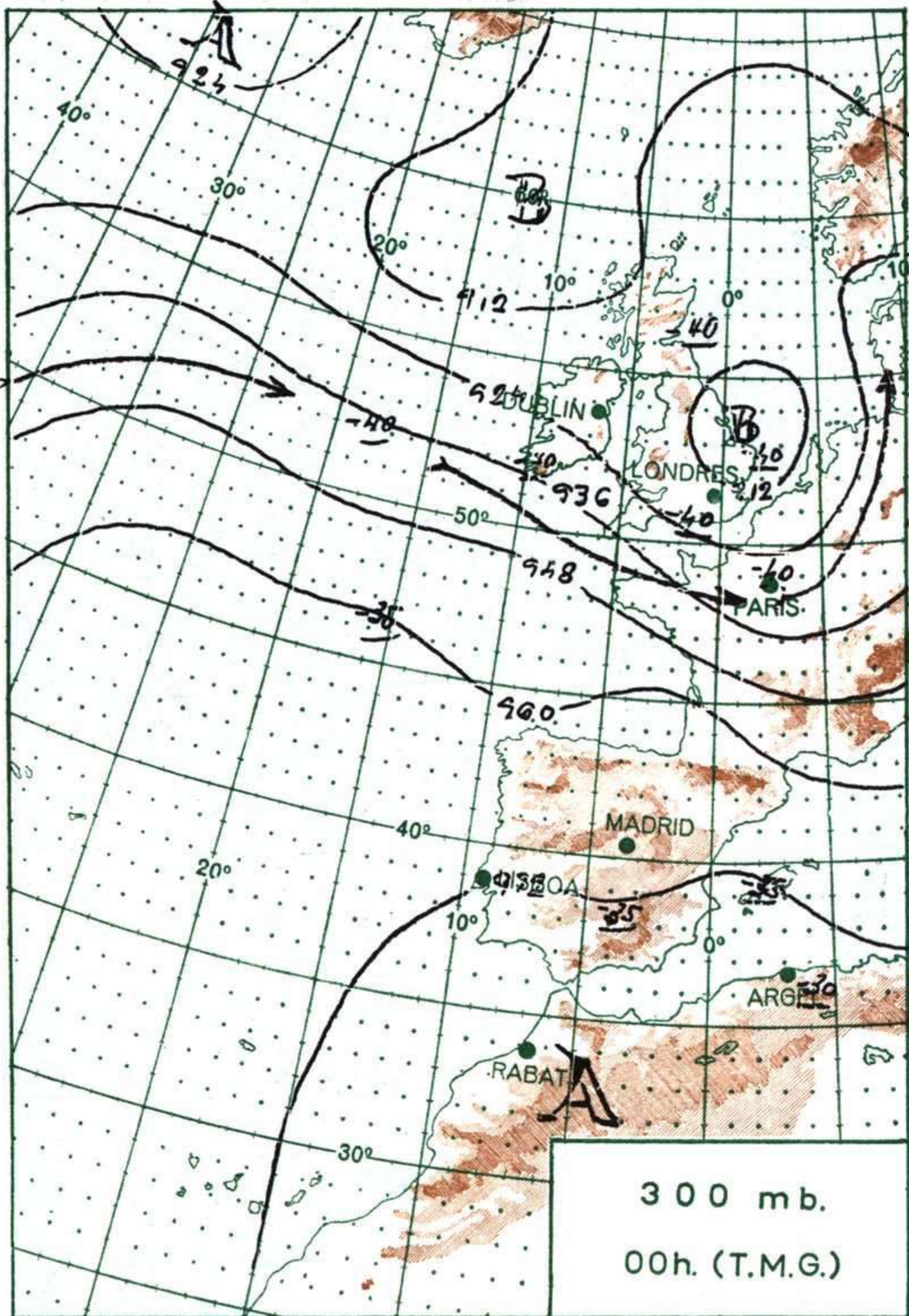
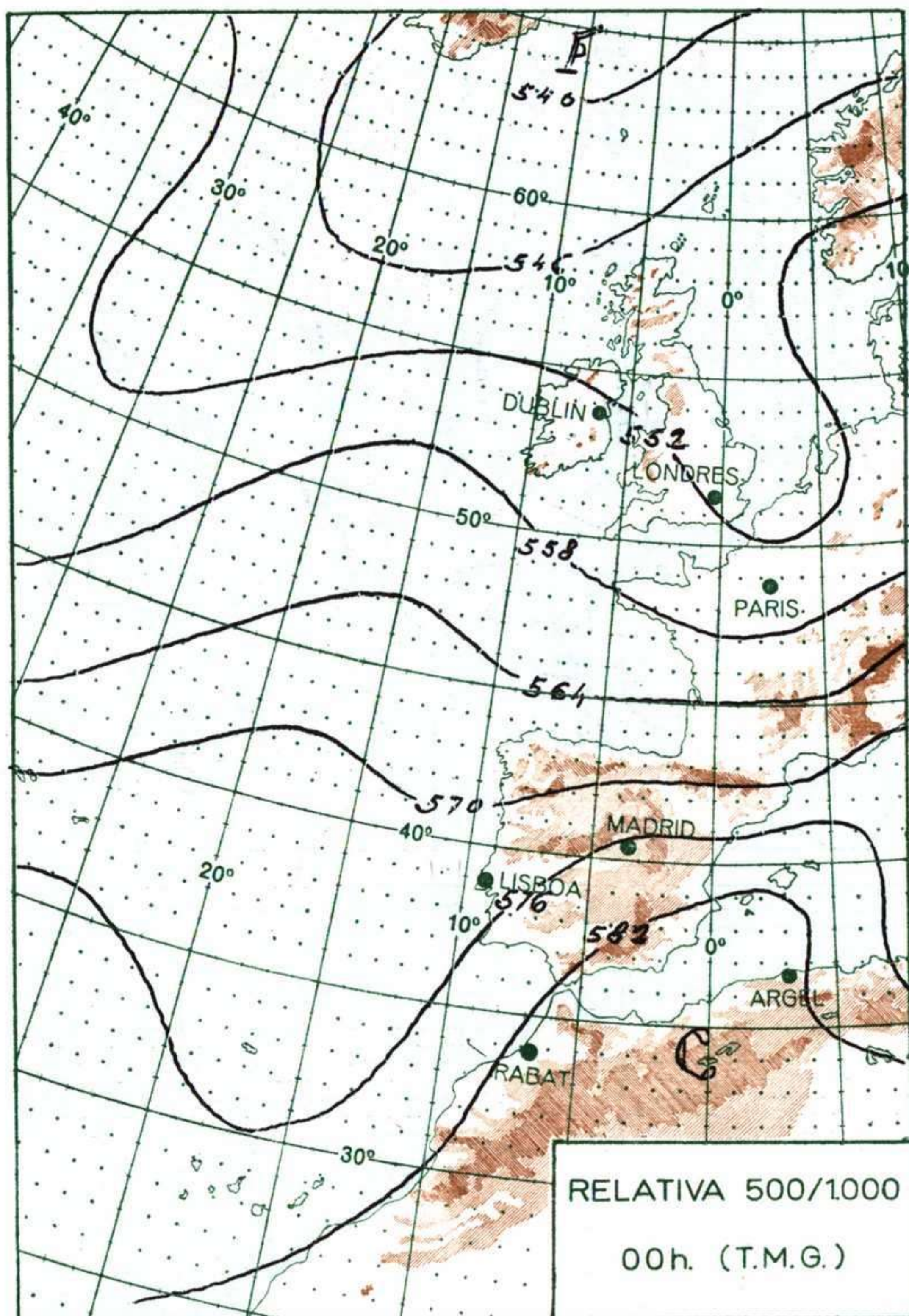
INFORMACION GENERAL DE LAS ULTIMAS 24 HORAS (DE 19 HORAS DE AYER A 19 HORAS DE HOY, HORA OFICIAL).

En la noche pasada, estuvo el cielo nuboso con claros y alguna precipitación en Cantábrico oriental, recogiendo 4 litros por metro cuadrado en Santander y 2 en San Sebastián. Durante el día hubo nubosidad variable en Vascongadas y Canarias. En las demás regiones continuaron los cielos despejados. Soplaron vientos fuertes del noroeste en el Ebro y del norte en Canarias. De madrugada hubo nieblas en puntos de Galicia y Cataluña.

PREDICCION PARA EL DOMINGO DIA 26.

Buen tiempo en toda España, con cielo algo nuboso en Levante y Canarias y despejado en el resto. Vientos moderados del nordeste en Canarias y del este en el tercio sur de la Península. Aumento general de las temperaturas. Nieblas de madrugada en Galicia, Cantábrico, Ebro y Cataluña.





ALTITUDES

>2000
2000

2000
1000

1000
500

500
0

Mts.

