



MINISTERIO DEL AIRE AÑO XVI

Boletín diario del Servicio Meteorológico Nacional 2.ª EPOCA

MADRID, LUNES 30 DE OCTUBRE DE 1967

Num. 302

CENTRO DE ANALISIS Y PREDICCIÓN (Ciudad Universitaria) - APARTADO 285 - MADRID. - Teléf. 2 44 35 00

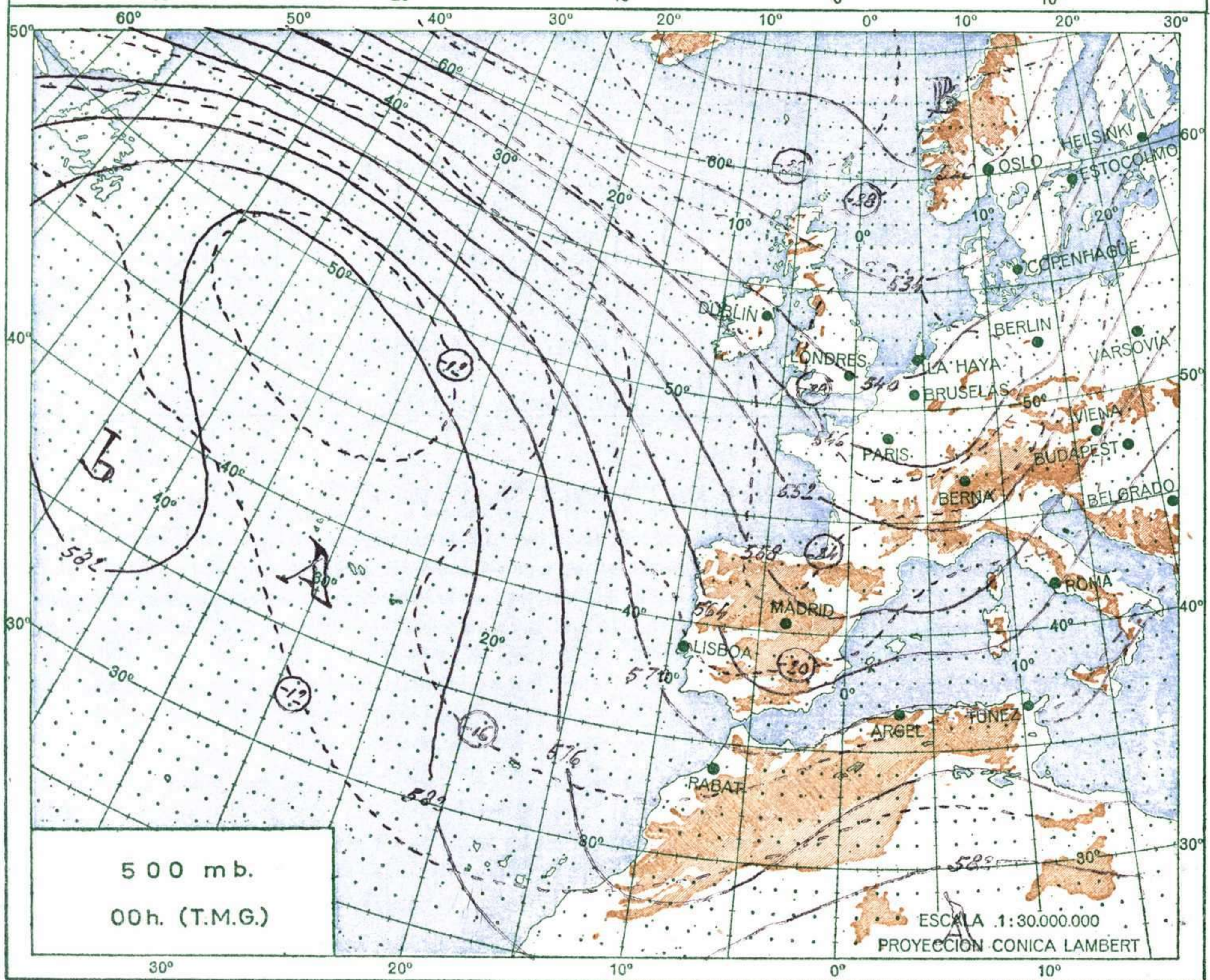
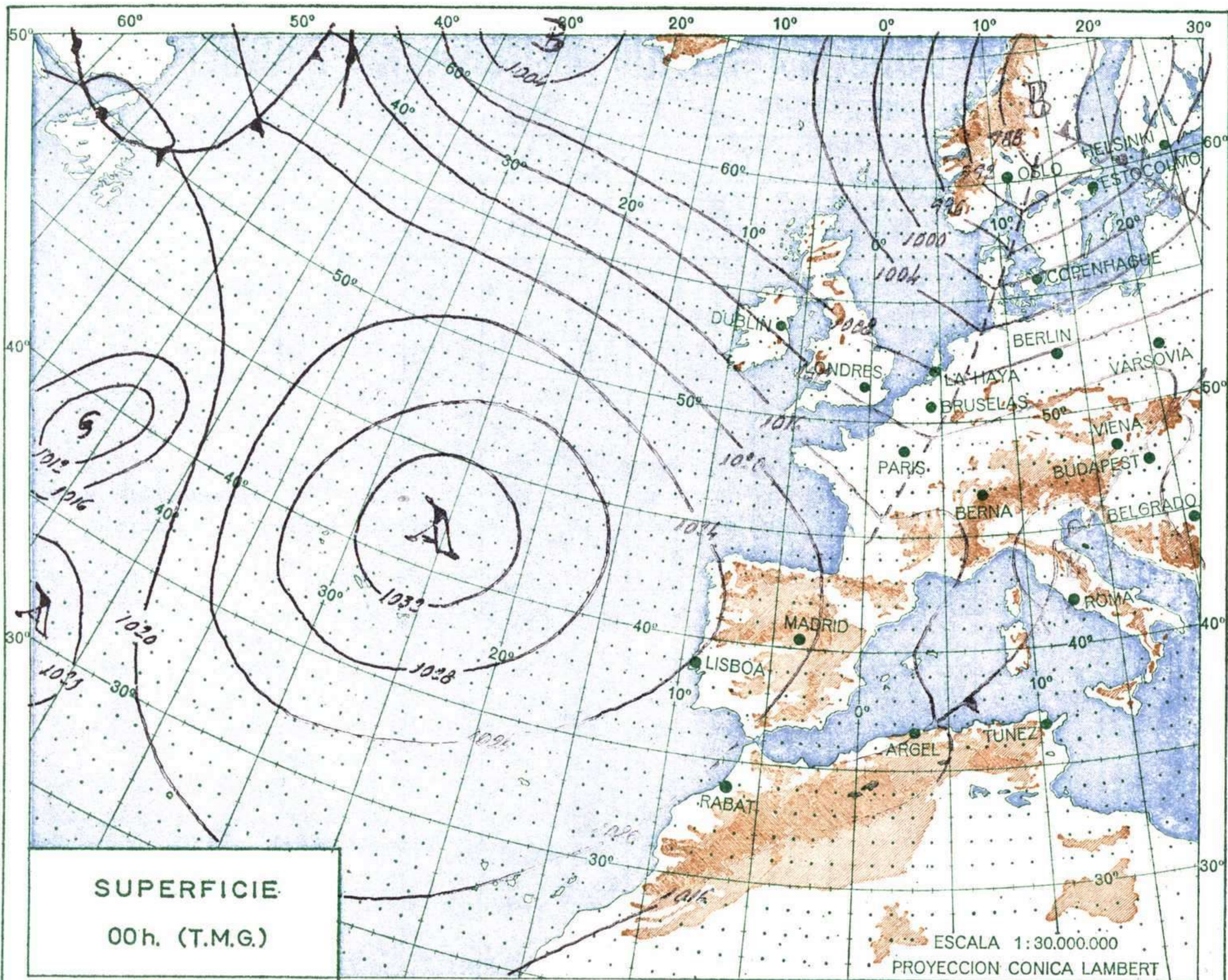
ESTACIONES	TEMPERATURA		PRECIPITACION		Horas de sol	ESTACIONES	TEMPERATURA		PRECIPITACION		Horas de sol	ESTACIONES	TEMPERATURA		PRECIPITACION		Horas de sol	TEMPERATURAS EXTREMAS (De las capitales Peninsulares)	
	Máx.	Mín.	Noche	Día			Máx.	Mín.	Noche	Día			Máx.	Mín.	Noche	Día			Máx.
La Coruña	13	11	10		5.1	Navacerrada(*)	2	-3			7.0	Castellón	20	9				MAXIMA: 24° en Málaga. MINIMA: 2° bajo cero en Cuenca.	
Monteventoso	13	10	4	7		Barajas	16	1			5.4	Játiva							
Vares	13	9	11	7		Madrid	13	4			6.8	Valencia	20	10	ip	ip			
Otero del Rey	13	4	1	ip	4.2	Getafe	16					Rabasa	21	13	13				
Finisterre		11	5		4.8	Guadalajara	14	8				Alicante	22	13	ip		8.4		
Santiago (A.)	X	7	2			Toledo	16	7			5.1	C. S. Antonio	20	16					
Pontevedra	18	10	3	1		Cuenca	13	-2				Alcantarilla	22	13					
Vigo	13	8	3	2		Molina	12	-3			6.8	Murcia	23	13			7.6		
Orense	13	8	2	1		Ciudad Real	17	4			1.5	Cast. Galeras	19	13					
Ponferrada	13	7	ip	ip	6.8	Albacete	14	1			4.7	San Javier	25	13	ip		6.0		
						Cáceres	17	7										OBSERVACIONES DE MADRID (Parque del Retiro)	
						Badajoz (A.)	20	6			6.5								
Gijón	16	11	ip	ip	3.4	Vitoria (A.)	15	1		4		Sevilla (A.)	X	9			8.3		TEMPERATURAS Máx. 13,4 a 15,30 h. Mín. 3,8 a 7,00 h. a 1 h. 7,0 a 13 h. 11,8 a 7 h. 3,8 a 18 h. 10,1
Santander	14	9	5	3	1.0	Logroño	15	4			8.5	Córdoba	22	7			2.5		
Punta Galea	15	11	3			Pamplona	14	4			4.8	Jaén	20	8					
Sondica	15	8	1	ip	2.6	Monflorite	14	4			8.8	Granada (A.)	18	8			9.3		
Igueldo	13	8	4	9		Candanchú (*)	2	-2				Cartuja	18	7					
Fuenterrabía	15	11	14	4	2.3	Veruela						Huelva	22	10			8.7		
						Calatayud						Jerez	20	9					
León	13	4			6.5	Daroca	13					Cádiz	18	13			9.5		
Zamora	14	5				Sanjurjo	16	4			9.0	San Fernando	19	11			9.2		
Palencia	12	4			9.0	Zaragoza	16	6				Tarifa	21	12			10.4		
Villafria	11	-1			6.7	Calamocha	12	-2			8.5	Málaga (A.)	24	15			10.5		
Burgos	13	1			7.0	Teruel	12	-1				Almería	21	15					
Villanubla	13	-1			8.7													PRESIONES Máx. 709,4 mm. a 11,00 hoy. Mín. 706,1 mm. a 18,00 ayer a 1 h. 707,3 a 13 h. 705,9 a 7 h. 706, a 18 h. 708,6	
Valladolid	13	2	ip		8.5	Lérida	16	5			7.7	P. Mallorca	20	9	1		1.2		
Soria	11	-1			6.0	Gerona	17	4				Mahón	19	14	2	5	1.8		
Salamanca	14					Cabo Bagur	17	11				Ibiza	20	12			6.5		
Avila	13	1			6.9	Montseny (*)		-1			8.0	S.ª C. Palma	20	15	4	8			
Segovia	10	2			4.3	La Molina (*)		-4				Izaña (*)	5		X	7			
						Barcelona		12			2.4	Los Rodeos	17	14	2	2	5.4		
						Prat	17	9				S.ª C. Tenerife	23			2			
						Reus	18	6			6.8	Gando	24	18			5.6		
						Tortosa	20	11			8.1	Fuerteventura	22	15			7.2		
						Tarragona	18	9			8.7	Lanzarote	X	17	ip	ip	4.5		
												Ceuta	21	12			10.0		
												Melilla	18	16			9.5		
												Ifni	23	15			7.5		
												V. Cisneros	24	17			9.2		

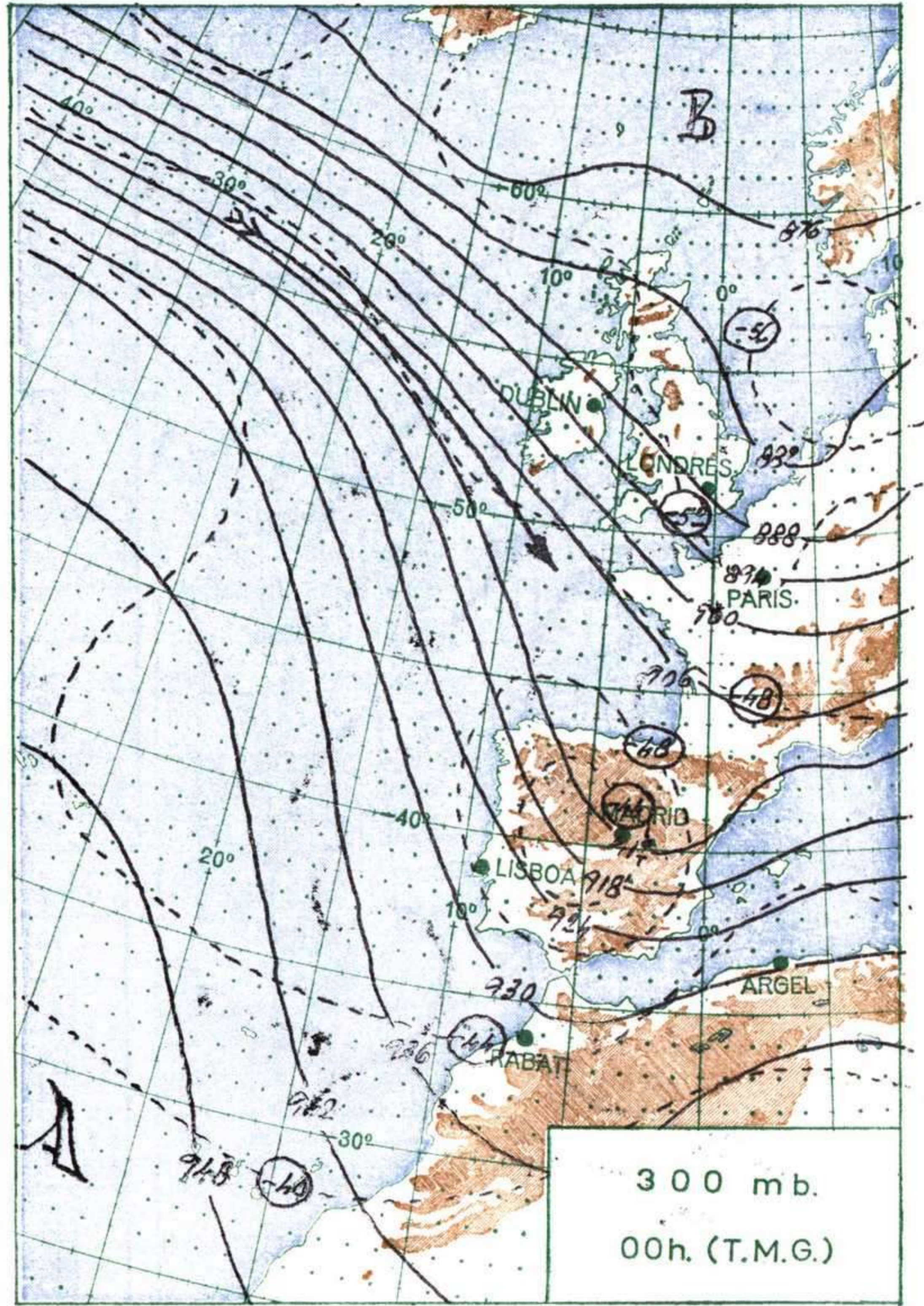
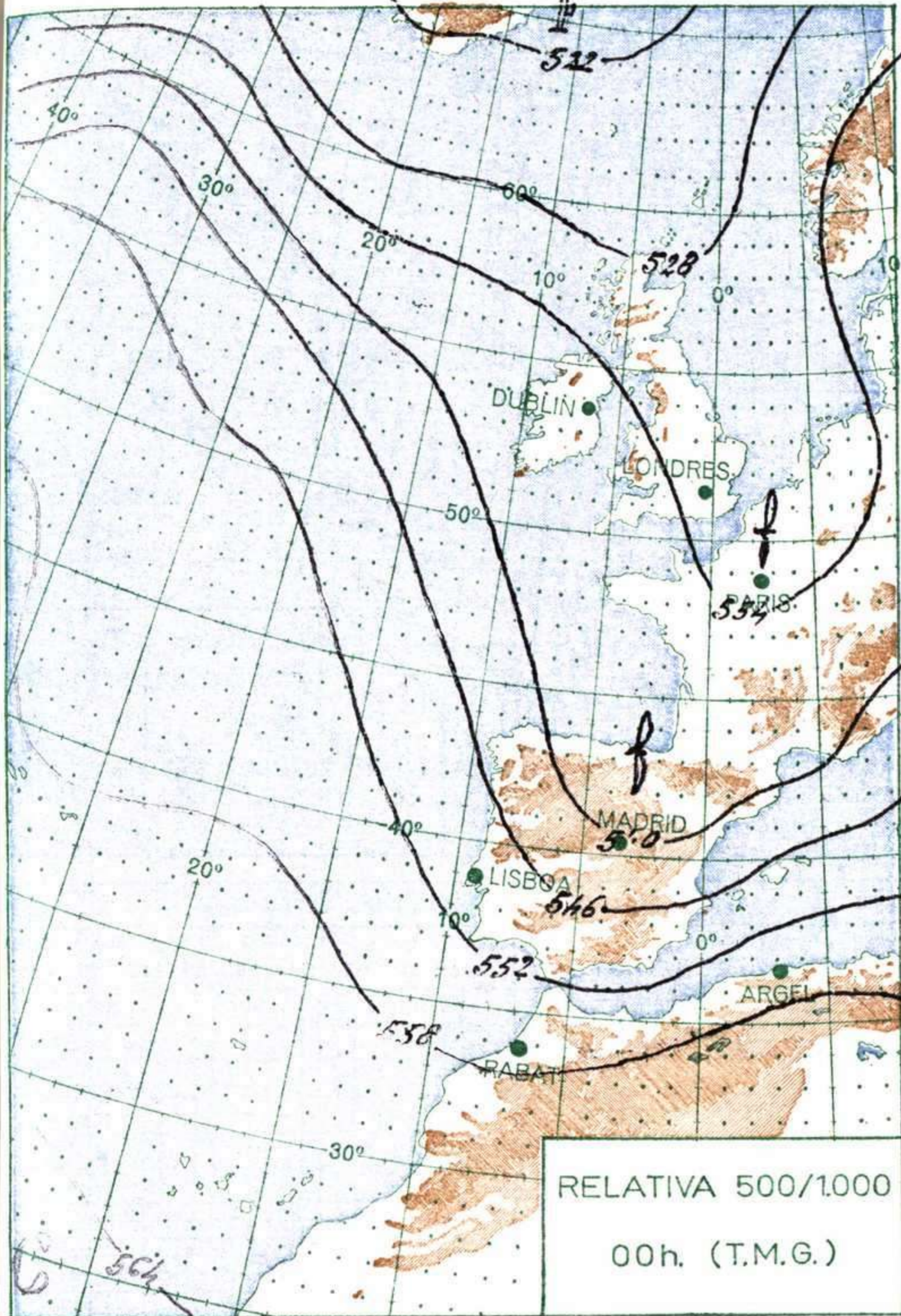
INFORMACION GENERAL DE LAS ULTIMAS 24 HORAS (DE 19 HORAS DE AYER A 19 HORAS DE HOY, HORA OFICIAL).

En la pasada noche llovió en Galicia (10 litros por metro cuadrado en La Coruña), en Cantábrico (14 litros en Fuenterrabía), costa sur de Levante, Mallorca y Canarias. Estas precipitaciones fueron en forma de chubascos de carácter muy irregular. Durante el día volvieron a registrarse precipitaciones en Galicia, vertiente cantábrica (9 litros en San Sebastián, cabecera del Ebro y puntos muy aislados del Duero. También llovió en algunas zonas de Canarias (8 litros en La Palma-Buenavista).

PREDICCIÓN PARA EL MARTES DIA 31.

Muy nuboso en Galicia, vertiente cantábrica, montes de León y Pirineo Navarro con algunas precipitaciones. Nuboso en el sistema Central e Ibérico con riesgo de precipitaciones aisladas. Nuboso en el Estrecho. Nuboso alternando con grandes claros en el resto de la Península. Poco nuboso en Baleares. Parcialmente nuboso en Canarias con alguna precipitación muy aislada. De madrugada y a poco de salir el Sol se formarán algunas nieblas dispersas en el interior de la Península. Heladas de madrugada en numerosos puntos de la Península en alturas superiores a los 600 m. normalmente.





ALTITUDES

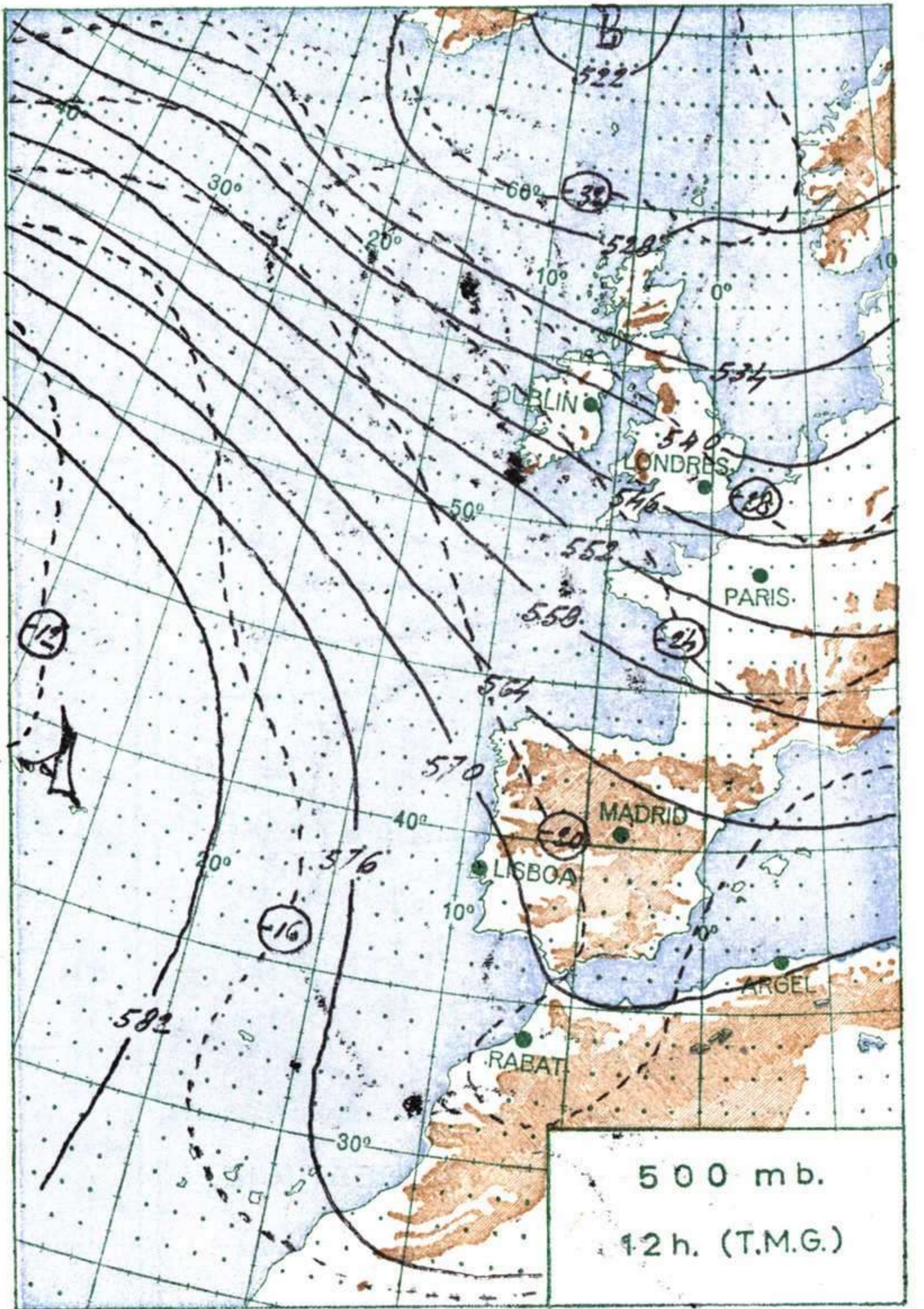
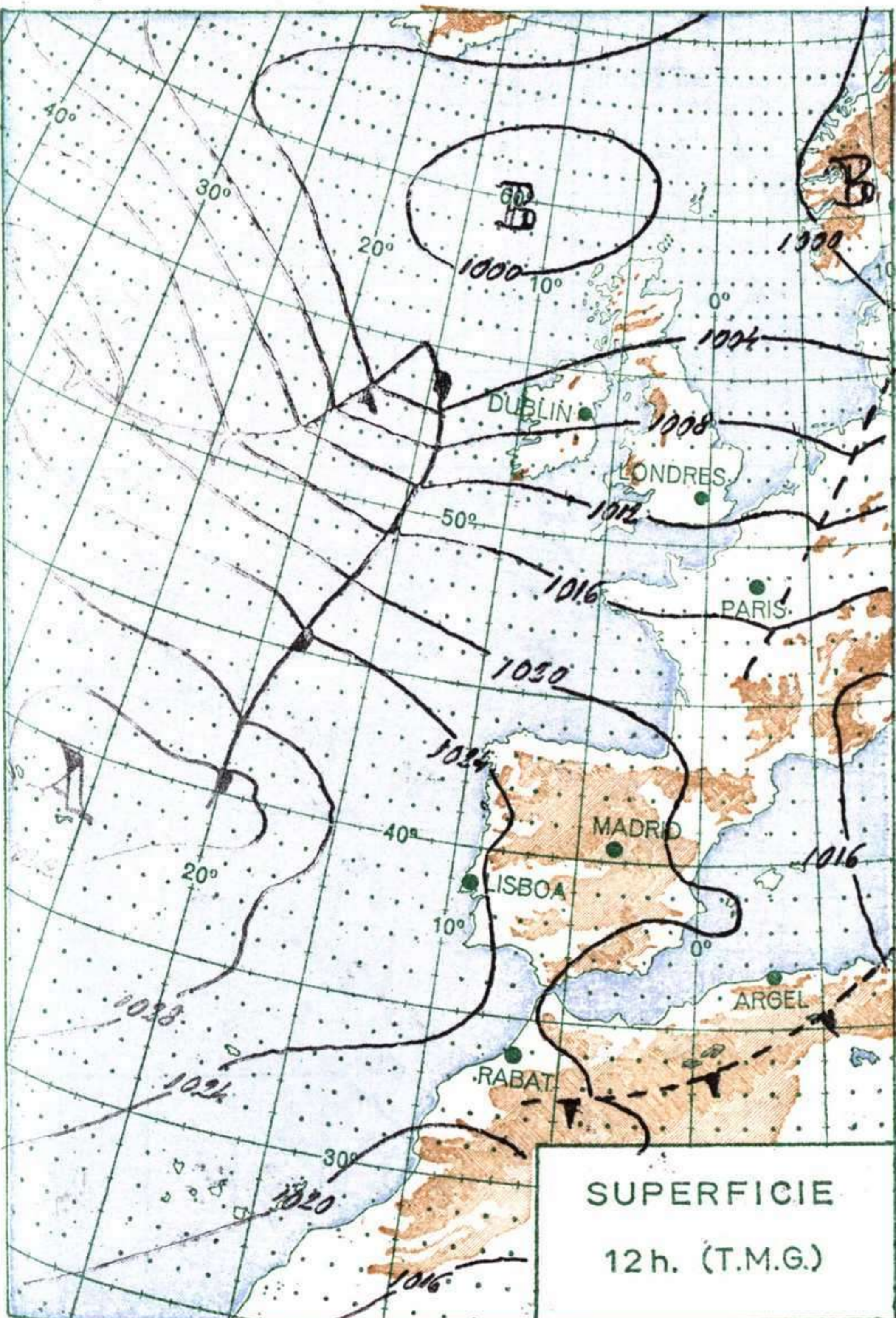
■ >2000
■ 2000

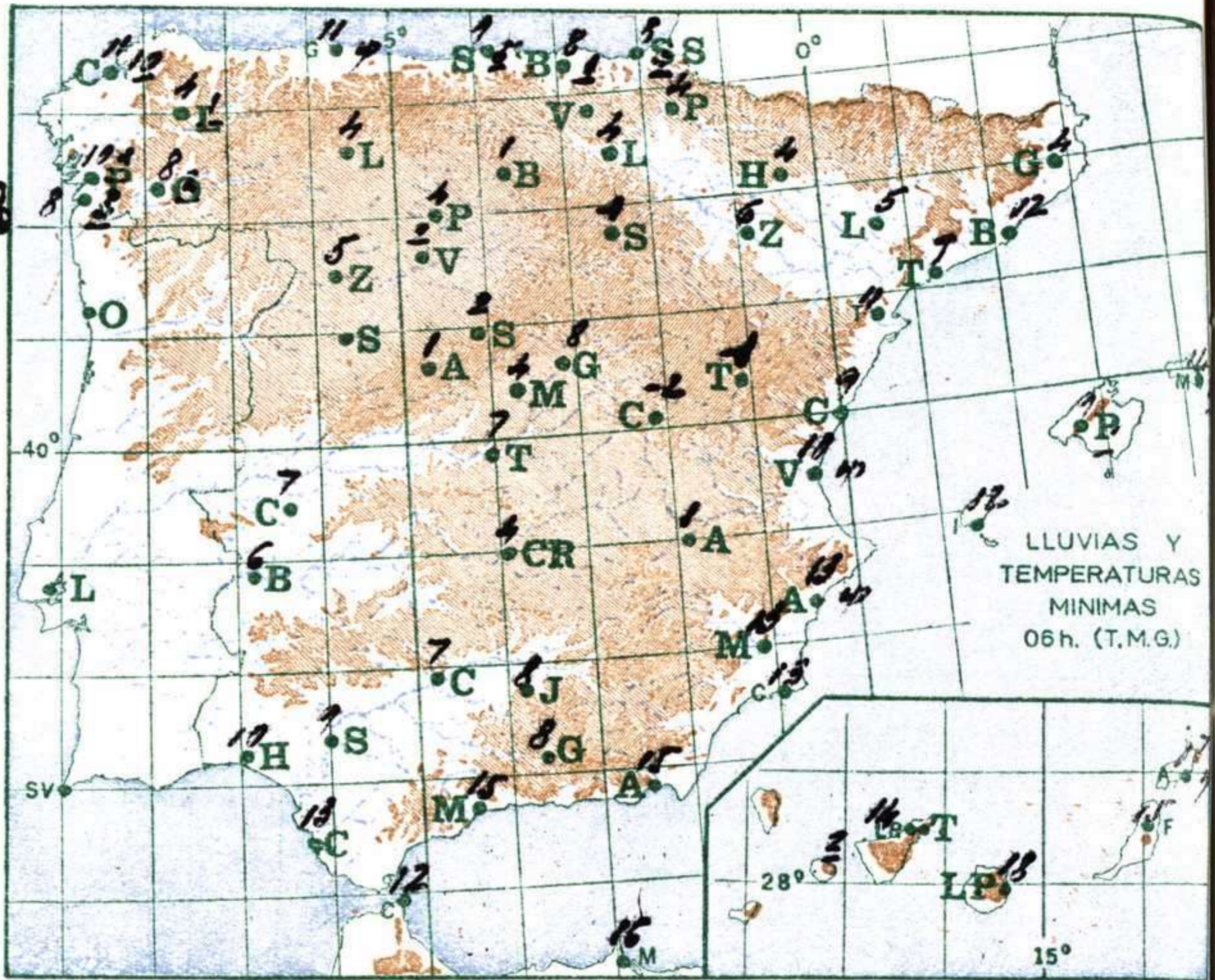
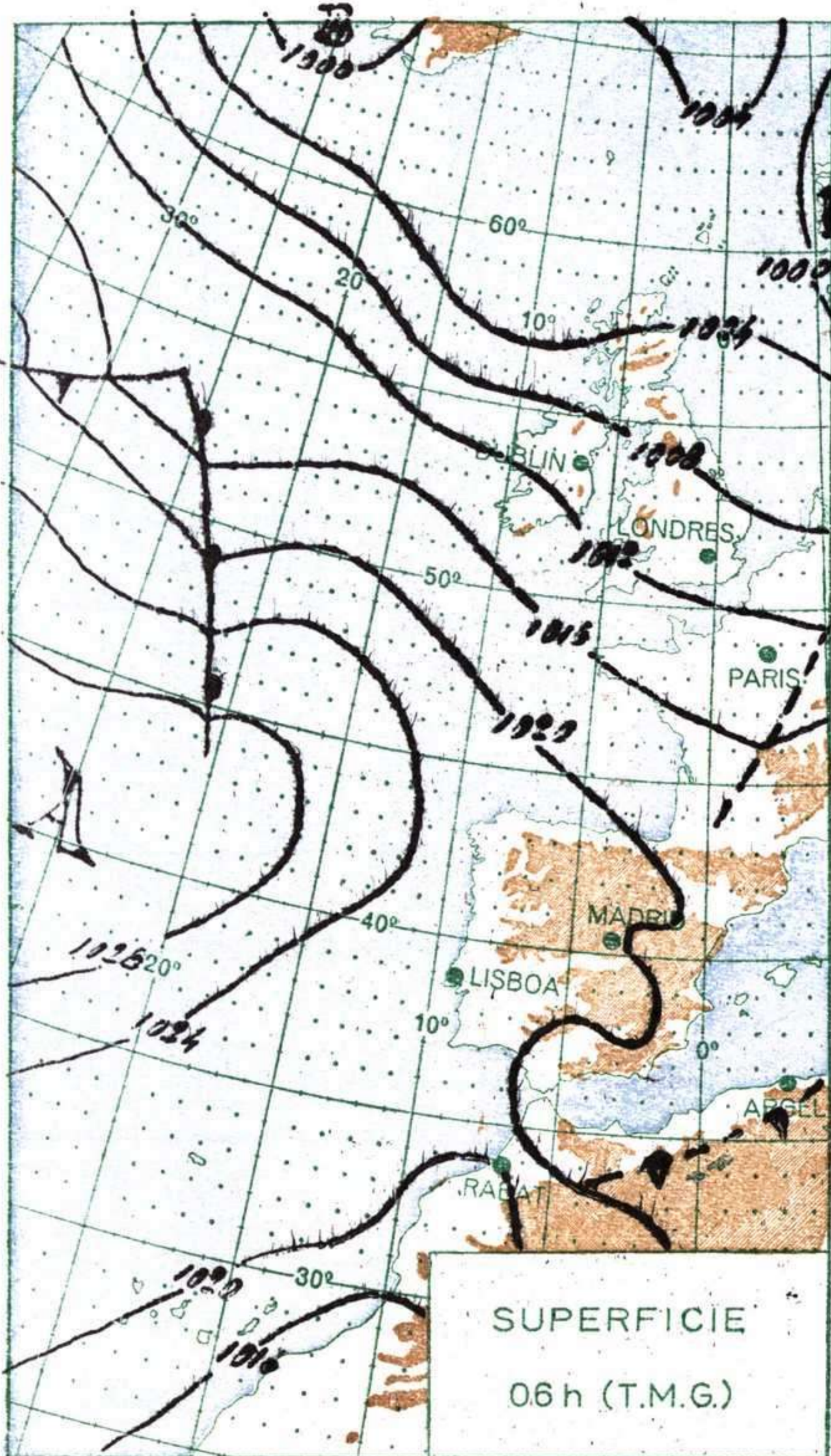
■ 2000
■ 1000

■ 1000
■ 500

□ 500
□ 0

Mts.





METEOROGRAMA EN EL CENTRO DE ANALISIS Y PREDICION (CIUDAD UNIVERSITARIA) de 18h de ayer a 18h de hoy.

