



MINISTERIO DEL AIRE

Boletín diario del Servicio Meteorológico Nacional

AÑO XIX
2ª Epoca

MADRID

MIÉRCOLES 25 DE MARZO

DE 1970

Núm. 85.

CENTRO DE ANALISIS Y PREDICCIÓN (Ciudad Universitaria) - APARTADO 285 - MADRID. - Teléf. 2 44 35 00

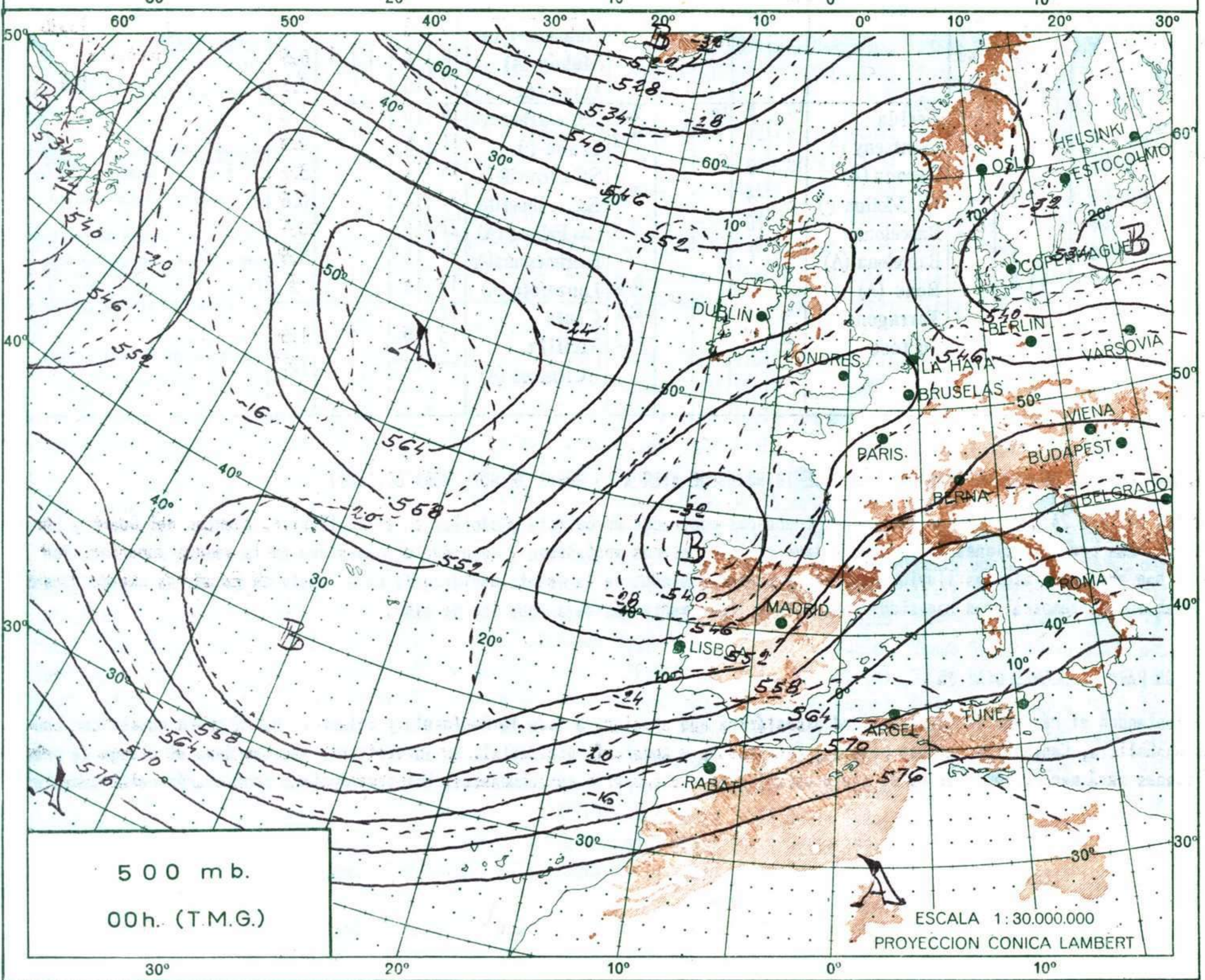
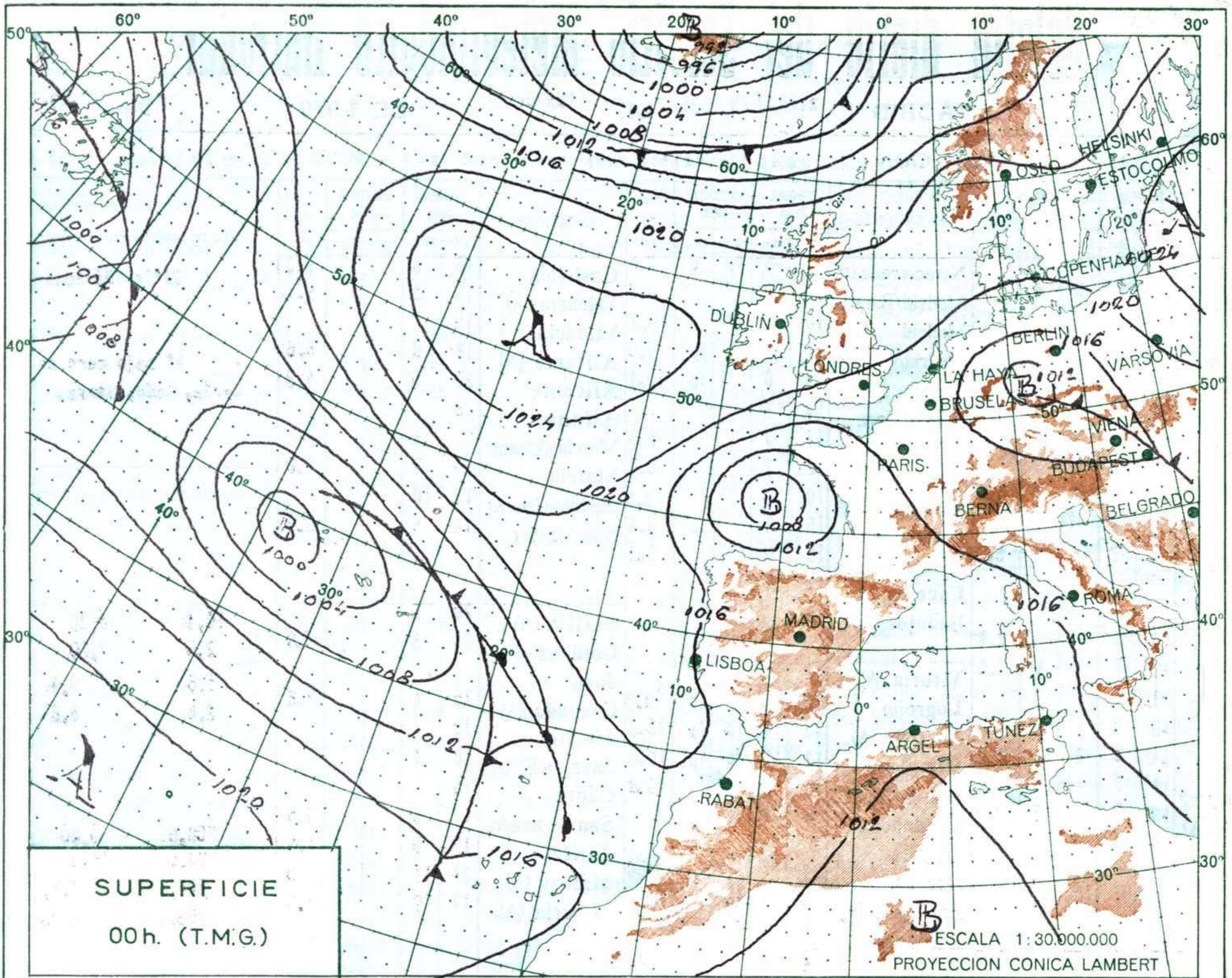
| ESTACIONES | TEMPERATURA | | PRECIPITACION | | Horas de sol | ESTACIONES | TEMPERATURA | | PRECIPITACION | | Horas de sol | ESTACIONES | TEMPERATURA | | PRECIPITACION | | Horas de sol | TEMPERATURAS EXTREMAS (De las capitales Peninsulares) |
|-----------------|-------------|------|---------------|-----|--------------|------------------|-------------|------|---------------|-----|--------------|------------------------|-------------|------|---------------|-----|--------------|--|
| | Máx. | Min. | Noche | Día | | | Máx. | Min. | Noche | Día | | | Máx. | Min. | Noche | Día | | |
| La Coruña | 12 | 6 | ip | 6 | 5.0 | Navacerrada (*) | -1 | -6 | ip | 6 | 8.4 | Castellón | 16 | 8 | | | 9.3 | MAXIMA: 21° en Málaga. MINIMA: 1° bajo cero en Avila, León, Soria. |
| Monteventoso | 11 | 5 | 8 | 4 | | Madrid/Barajas | 11 | 0 | | | 8.8 | Valencia (A) | 19 | 5 | | | 9.1 | |
| Bares | | | | | | Madrid | 10 | 3 | | | 10.7 | Valencia | 19 | | | | 8.6 | |
| Lugo (P.Centro) | 10 | 1 | | ip | 3.0 | Madrid/C.Vientos | 11 | 1 | | ip | 9.9 | Alicante (A) | 18 | 8 | | | 8.6 | |
| Finisterre | | | | | | Getafe | 11 | 0 | | ip | 10.1 | Alicante | 20 | 7 | | | 8.6 | |
| Santiago (A) | 9 | 3 | ip | 4 | 4.5 | Guadalajara | 12 | 0 | | | | Aitana | 8 | | | | 8.6 | |
| Pontevedra | 12 | 5 | 2 | 2 | | Toledo | 12 | 3 | | | 5.3 | Murcia/Alcant. | | 4 | | | 8.6 | |
| Vigo (A) | 8 | 4 | 13 | 3 | | Cuenca | 12 | 2 | | | 0.2 | Murcia | 19 | 7 | | | 7.8 | |
| Vigo | 14 | 4 | 4 | 1 | 5.0 | Molina de Arag. | 10 | -2 | | | 6.5 | Castillo Galeras | 15 | 10 | | | 6.3 | |
| Orense | | | | | | Ciudad Real | 16 | 1 | | ip | 9.4 | San Javier | 14 | 5 | | | | |
| Ponferrada | 9 | 2 | ip | ip | 5.2 | Albacete (A) | 15 | 0 | | | 9.3 | | | | | | | |
| | | | | | | Cáceres | 13 | 4 | | | | | | | | | | OBSERVACIONES DE MADRID (Parque del Retiro) TEMPERATURAS Máx. 10,4 a 13,30 h. Min. 2,6 a 7,00 h. a 1 h. 5,6 a 13 h. 9,4 a 7 h. 2,6 a 18 h. 8,8 PRESIONES Máx. 703,6 mm. a 9,00 h. Min. 702,0 mm. a 16,40 h. a 1 h. 702,8 a 13 h. 703,0 a 7 h. 703,4 a 18 h. 702,4 VIENTO Veloc. máx. 8 m/s. a 16,30 h. Dirección: Suroeste. Recorrido en 24 horas 160 km. |
| Asturias (A) | 13 | 6 | | | 8.5 | Badajoz (A) | 14 | | | | | Sevilla (A) | 20 | 5 | | | 9.6 | |
| Gijón | 13 | 7 | | 1 | 7.5 | Vitoria (A) | 12 | 3 | 1 | ip | | Córdoba (A) | 20 | 3 | | | 9.6 | |
| Santander (A) | 13 | 6 | | | | Logroño | 12 | 3 | | ip | 9.3 | Jaén | 16 | 4 | | | 7.8 | |
| Santander | 13 | X | | ip | | Logroño (A) | 13 | 4 | ip | ip | 10.3 | Granada (A) | 18 | | | | 7.8 | |
| Bilbao (A) | 14 | 5 | 2 | ip | 9.6 | Pamplona | 12 | 3 | ip | ip | 10.0 | Huelva | 18 | | | | 7.8 | |
| S.Sebastián/Ig. | 11 | 7 | | ip | | Huesca/Monfl. | 15 | 5 | | | 10.8 | Jerez de la F.ª (A) | 18 | 4 | | | 7.8 | |
| S.Sebastián(A) | 13 | 7 | | 1 | 9.9 | Candanchú (*) | 8 | -3 | 3 | 1 | | Cádiz | 16 | | | | 9.5 | |
| | | | | | | Veruela | | | | | | San Fernando | 17 | 5 | | | 9.5 | |
| | | | | | | Daroca | 13 | 1 | | ip | 10.0 | Tarifa | 19 | 9 | | | 11.5 | |
| León (A) | 8 | -1 | 5 | | 2.8 | Zaragoza (A) | 16 | 4 | ip | ip | 11.0 | Málaga (A) | 21 | 11 | | | 11.0 | |
| Zamora | 10 | 2 | ip | | | Zaragoza | 16 | 7 | ip | | | Almería (A) | 17 | 9 | | | 7.0 | |
| Palencia | 9 | 2 | 2 | | 2.2 | Calamocha | 12 | -2 | | | X | | | | | | | |
| Burgos (A) | 8 | 1 | 1 | ip | 2.8 | Teruel | 14 | 1 | | | | Palma de M.ª (A) | 16 | 7 | | | 7.5 | |
| Burgos | 9 | 1 | 2 | ip | 2.5 | | | | | | | Mahón (A) | 18 | X | 1 | 1 | 6.5 | |
| Valladolid (A) | 9 | 0 | 1 | | 2.0 | Lérida | 18 | -5 | ip | | 7.6 | Ibiza (A) | 17 | 10 | | | 7.3 | |
| Valladolid | 11 | 2 | 1 | | 2.5 | Montseny (*) | 7 | -1 | | | 8.2 | S.ª C. de la Palma (A) | 16 | 10 | | | 0.0 | |
| Soria | 6 | -1 | | 2 | 7.6 | Gerona (A) | 18 | 2 | | | | Izaña (*) | 11 | 5 | | | 9.0 | |
| Salamanca (A) | 10 | 2 | | ip | 3.0 | La Molina (*) | 2 | -4 | | | 5.6 | S.C. de Tenerife (A) | 18 | 11 | | | 3.2 | |
| Avila | 5 | -1 | | 3 | 6.2 | Barcelona | 16 | 10 | | | 9.0 | S.C. de Tenerife | 22 | 14 | | | 0.6 | |
| Segovia | 6 | 0 | 3 | 4 | | Barcelona (A) | 15 | 7 | | | X | Las Palmas (A) | 21 | 12 | | | 0.5 | |
| | | | | | | Reus (A) | 15 | 6 | | | 8.0 | Fuerteventura (A) | 20 | 11 | | | 3.5 | |
| | | | | | | Tarragona | 14 | 9 | | | 8.1 | Lanzarote (A) | 19 | 14 | | | X | |
| | | | | | | Tortosa | 19 | 6 | | | 6.2 | Ceuta | 17 | | | | 1.5 | |
| | | | | | | | | | | | | Melilla | 19 | 10 | | | 10.5 | |
| | | | | | | | | | | | | V.Cisneros (A) | 22 | 13 | | | | |

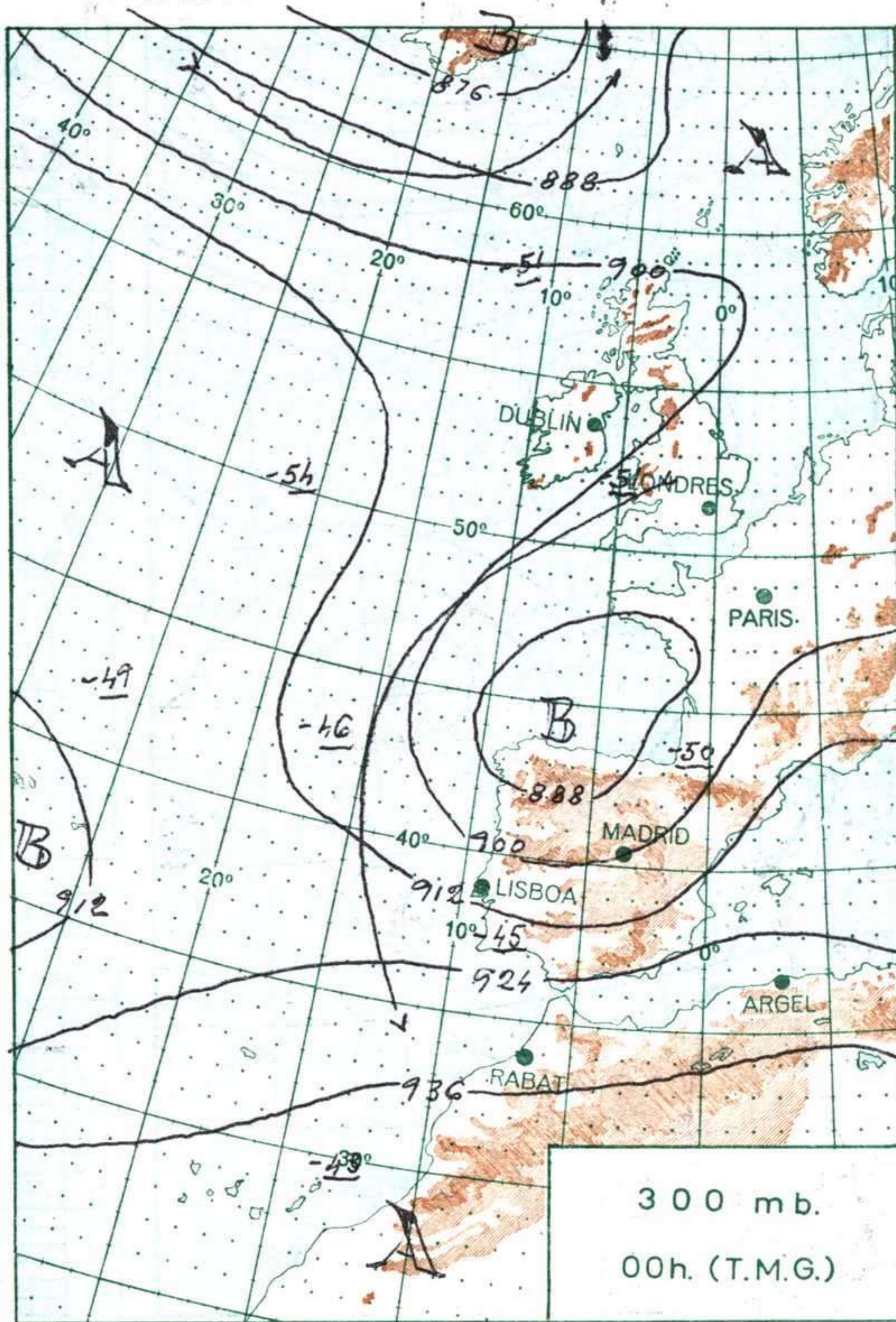
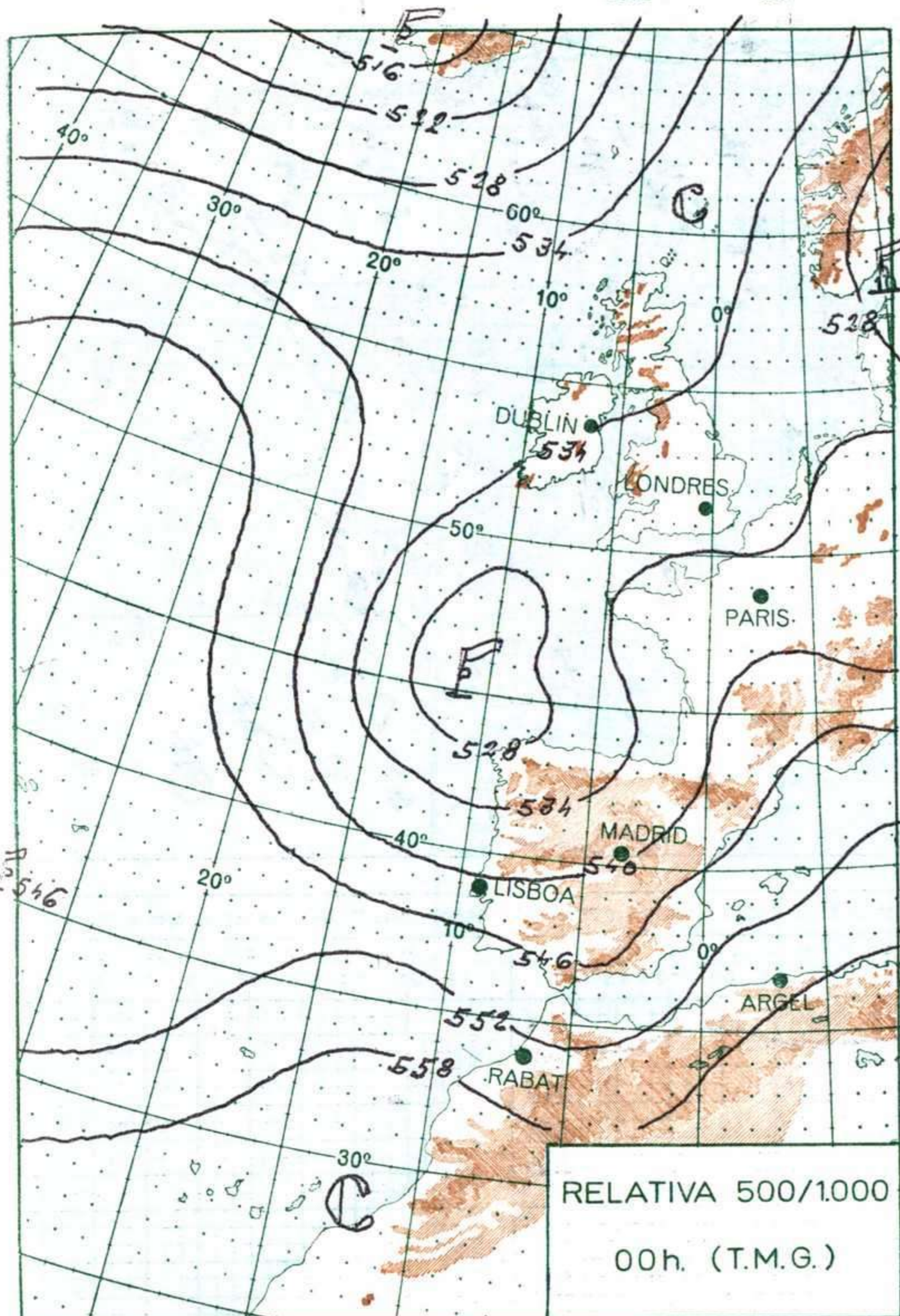
INFORMACION GENERAL DE LAS ULTIMAS 24 HORAS (DE 19 HORAS DE AYER A 19 HORAS DE HOY, HORA OFICIAL)

En las últimas 24 horas se han registrado chubascos moderados en Galicia y débiles en el Cantábrico, cuencas del Duero y Ebro y Baleares. Las precipitaciones han sido de nieve en los sistemas montañosos y de nieve o agua-nieve en la meseta superior. Por la tarde se han producido algunas lluvias débiles en puntos aislados de la meseta meridional. En el resto de España ha habido nubosidad variable. Las temperaturas han sido, en general, ligeramente más bajas que las de ayer.

PREDICCIÓN PARA EL JUEVES DIA 26.

Se mantendrá el régimen de inestabilidad atmosférica que afectará a toda la Península y Baleares. Habrá cielo nuboso con chubascos en Galicia, Cantábrico, ambas mesetas, Extremadura y Andalucía occidental. En la vertiente mediterránea el riesgo de precipitaciones será menor. En Canarias el cielo estará nuboso o cubierto con chubascos. Las temperaturas continuarán relativamente bajas.





ALTITUDES

>2000
2000

2000
1000

1000
500

500
0

Mts.

