



MINISTERIO DEL AIRE

Boletín diario del Servicio Meteorológico Nacional

AÑO XVIII
2.^a EPOCA

MADRID, VIERNES 24 DE OCTUBRE DE 1969

Núm. 297

CENTRO DE ANALISIS Y PREDICCIÓN (Ciudad Universitaria) - APARTADO 285 - MADRID. - Teléf. 2 44 35 00

ESTACIONES	TEMPERATURA		PRECIPITACION		Horas de sol	ESTACIONES	TEMPERATURA		PRECIPITACION		Horas de sol	ESTACIONES	TEMPERATURA		PRECIPITACION		Horas de sol	TEMPERATURAS EXTREMAS (De las capitales Peninsulares)
	Máx.	Mín.	Noche	Día			Máx.	Mín.	Noche	Día			Máx.	Mín.	Noche	Día		
La Coruña	18	14			9.1	Navacerrada (*)	11	6			2.6	Castellón	24	14			9.8	MAXIMA: 26° en Almería, Huelva y Sevilla MINIMA: 5° en Avila, Cuenca y León.
Monteventoso	18	13				Madrid/Barajas	21	12			4.4	Valencia (A)	24	12			9.0	
Bares	17	12	1			Madrid	19	12			6.3	Valencia	24	14			9.8	
Lugo (P. Centro)	18	X				Madrid/C.Vientos	20	10			5.9	Alicante (A)	23	14			7.6	
Finisterre		12			9.7	Getafe	20	12			7.3	Alicante	24	13			8.4	
Santiago (A)	20	10			8.6	Guadalajara	18					Murcia/Alcant.	24	14			5.5	
Pontevedra	25					Toledo	20	11	1		8.0	Murcia	25					
Vigo (A)	22	12				Cuenca	19	5			7.2	Castillo Galeras	21	15				
Vigo	24	14			9.7	Molina de Arag.	15	5			1.0	San Javier	23	16				
Orense						Ciudad Real	21	8			8.5							
Ponferrada	22	8			6.3	Albacete (A)	22	6			8.8							
						Cáceres	22	15										
						Badajoz (A)	25	12			6.7	Sevilla (A)	26	15			10.3	TEMPERATURAS Máx. 19,0 a 15,00 h. Mín. 12,4 a 7,30 h. a 1 h. 13,4 a 13 h. 18,2 a 7 h. 12,6 a 18 h. 16,6
Asturias (A)	18	11			5.0	Vitoria (A)	17	12	ip			Córdoba (A)	22	11			7.9	
Gijón	19	13	ip		8.0	Logroño		10			0.0	Jaén	24	13				
Santander (A)	20	13				Logroño (A)		12			0.0	Granada (A)	22	11			7.1	
Santander	19	14			1.5	Pamplona	17	13			3.5	Huelva	26	15			9.5	
Punta Galea						Huesca/Monfl.	19	10			4.3	Jerez de la F.ª (A)	26	14				
Bilbao (A)	19	11		ip	0.0	Candanchú (*)	11	5		1		Cádiz	24	16			10.0	
S. Sebastián/Ig.	18	13				Veruela						San Fernando	24					
S. Sebastián (A)	19	15			0.0	Daroca	18	8			1.4	Tarifa	23	17			9.1	
León (A)	19	5			9.0	Zaragoza (A)	20	14			9.4	Málaga (A)	22	17			5.8	
Zamora	18	8				Zaragoza	21	14				Almería (A)	26					
Palencia	17	9			8.4	Calamocha	15	8										
Burgos (A)	15					Teruel	14	9				Palma de M.ª (A)	23	11			8.3	
Burgos	16	9			3.5							Mahón (A)	22	18			7.0	
Valladolid (A)	17	8			9.5	Lérida	20	11			3.8	Ibiza (A)	24	X			7.5	
Valladolid	17	9			9.1	Montseny (*)	12					S.ª C. de la Palma (A)	20	14		3	5.0	
Soria	17	8			6.2	Gerona (A)		12				Izaña (*)	7					
Salamanca (A)	17	8			5.8	Cabo Bagur						S.ª C. de Tenerife (A)	18	13	11	2	3.8	
Avila	15	5			5.1	La Molina (*)	10			X		S.ª C. de Tenerife	25					
Segovia	16	8			4.5	Barcelona	21	17			7.9	Las Palmas (A)	24	18			2.7	
						Barcelona (A)	21	14				Fuerteventura (A)	24	15			6.7	
						Reus (A)	22	13			8.0	Lanzarote (A)	24	17			5.0	
						Tarragona		14			6.0	Ceuta	19	14		ip	8.5	
						Tortosa	23	17			8.6	Melilla	21	18	9		6.3	
												V. Cisneros (A)	26	18			10.0	

OBSERVACIONES DE MADRID
(Parque del Retiro)

PRESIONES
 Máx. 712,7 mm. a hoy
 Mín. 710,1 mm. a 18,00 h. de ayer
 a 1 h. 711,2 a 13 h. 712,2
 a 7 h. 712,0 a 18 h. 712,2

VIENTO
 Veloc. máx. 9 m/s. a X h.
 Dirección: nordeste
 Recorrido en 24 horas 294 km.

(*) Estaciones situadas a más de 1.600 metros sobre el nivel del mar.
 NOTA.— Los datos de este Boletín comprenden las observaciones desde las 18 h. T. M. G. de ayer a las 18 h. T. M. G. del día de hoy
 Las horas de sol corresponden al día de ayer.

INFORMACION GENERAL DE LAS ULTIMAS 24 HORAS (DE 19 HORAS DE AYER A 19 HORAS DE HOY, HORA OFICIAL).

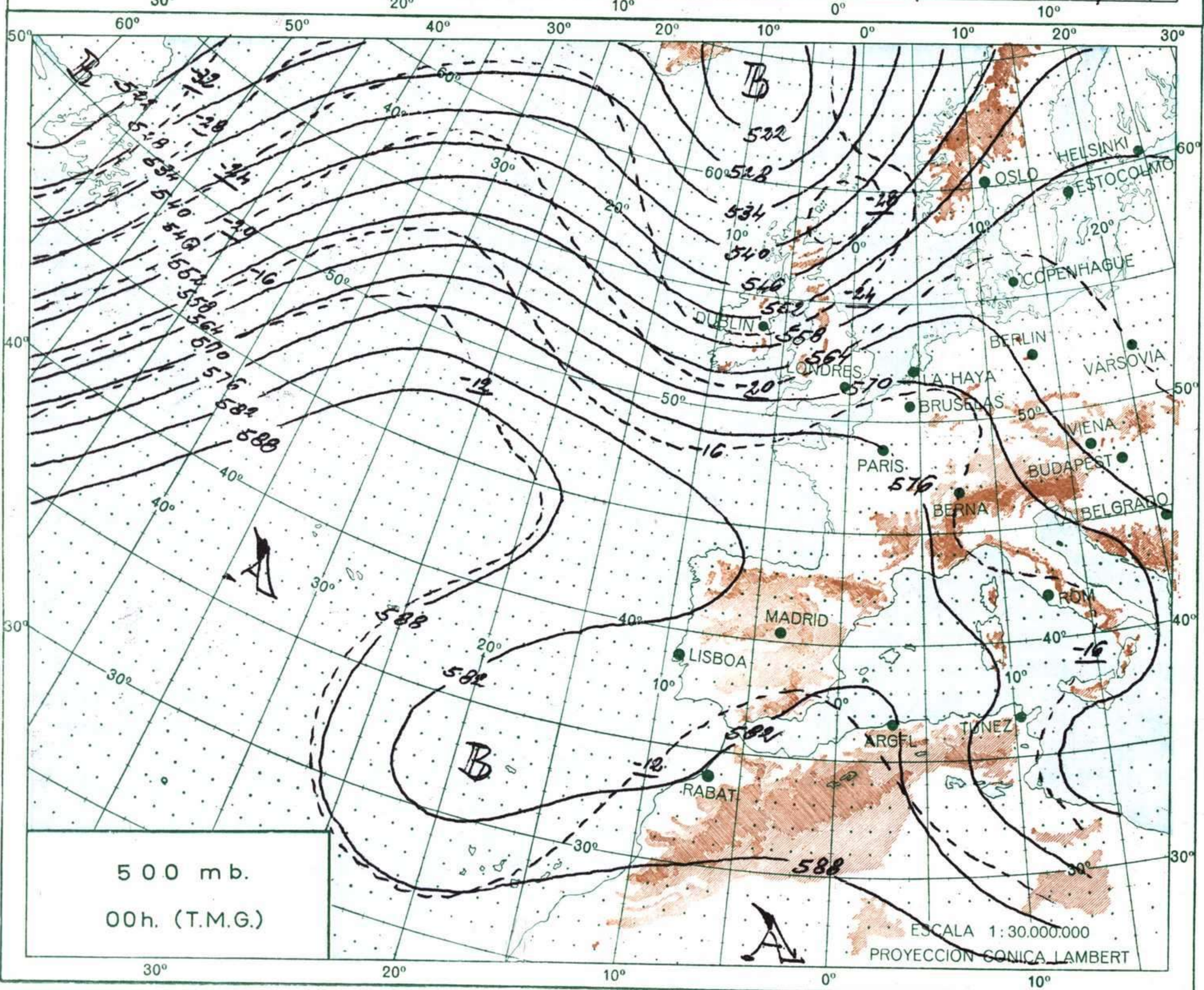
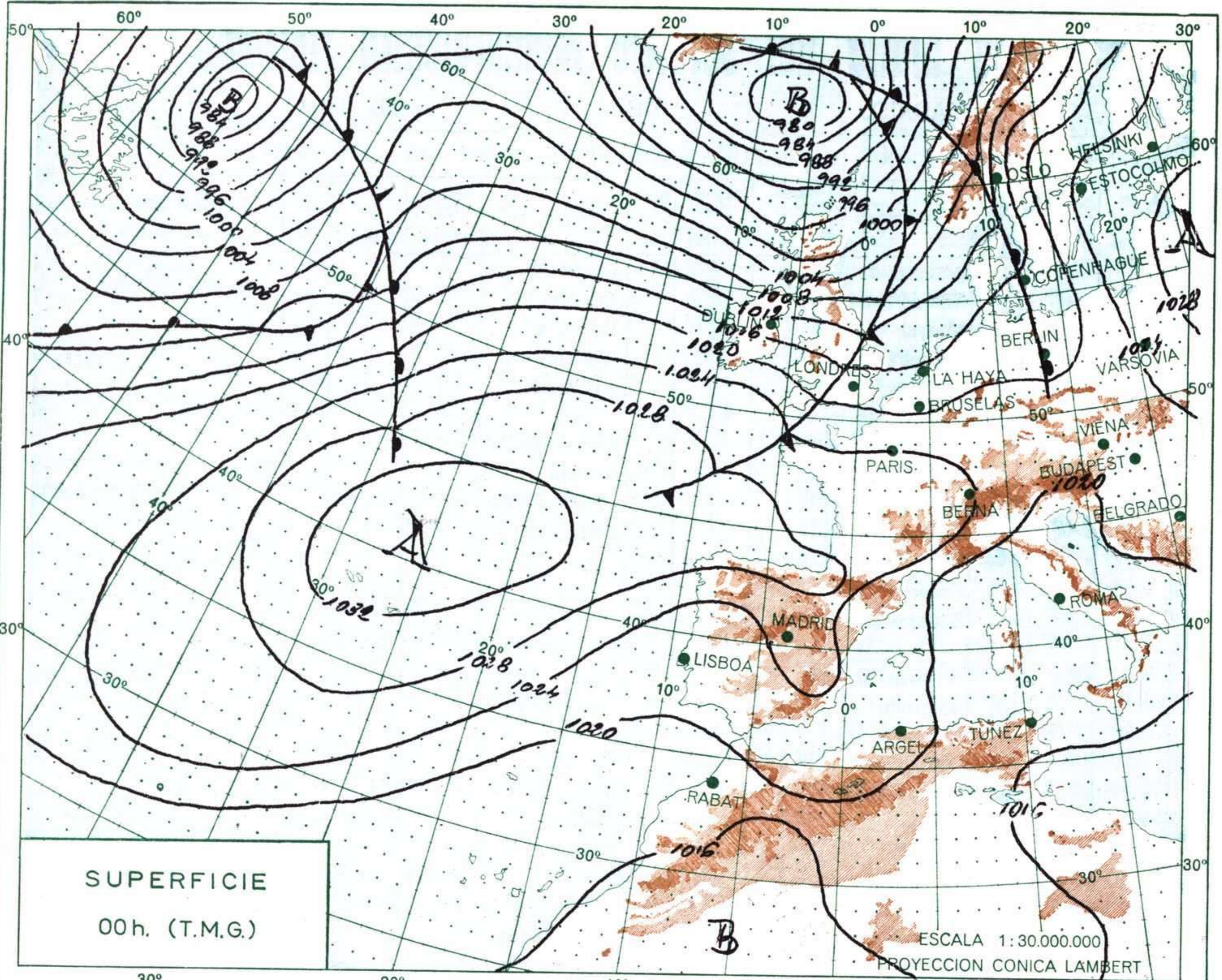
En la pasada madrugada se han formado bancos de niebla en puntos de la vertiente cantábrica, cabecera del Duero, valles pirenaicos y Andalucía. Estuvo nuboso por la mañana en el Cantábrico, cabeceras del Duero, Pirineos, Ebro y zona del Estrecho. En Canarias se han registrado precipitaciones débiles aisladas en Tenerife y la isla de la Palma.

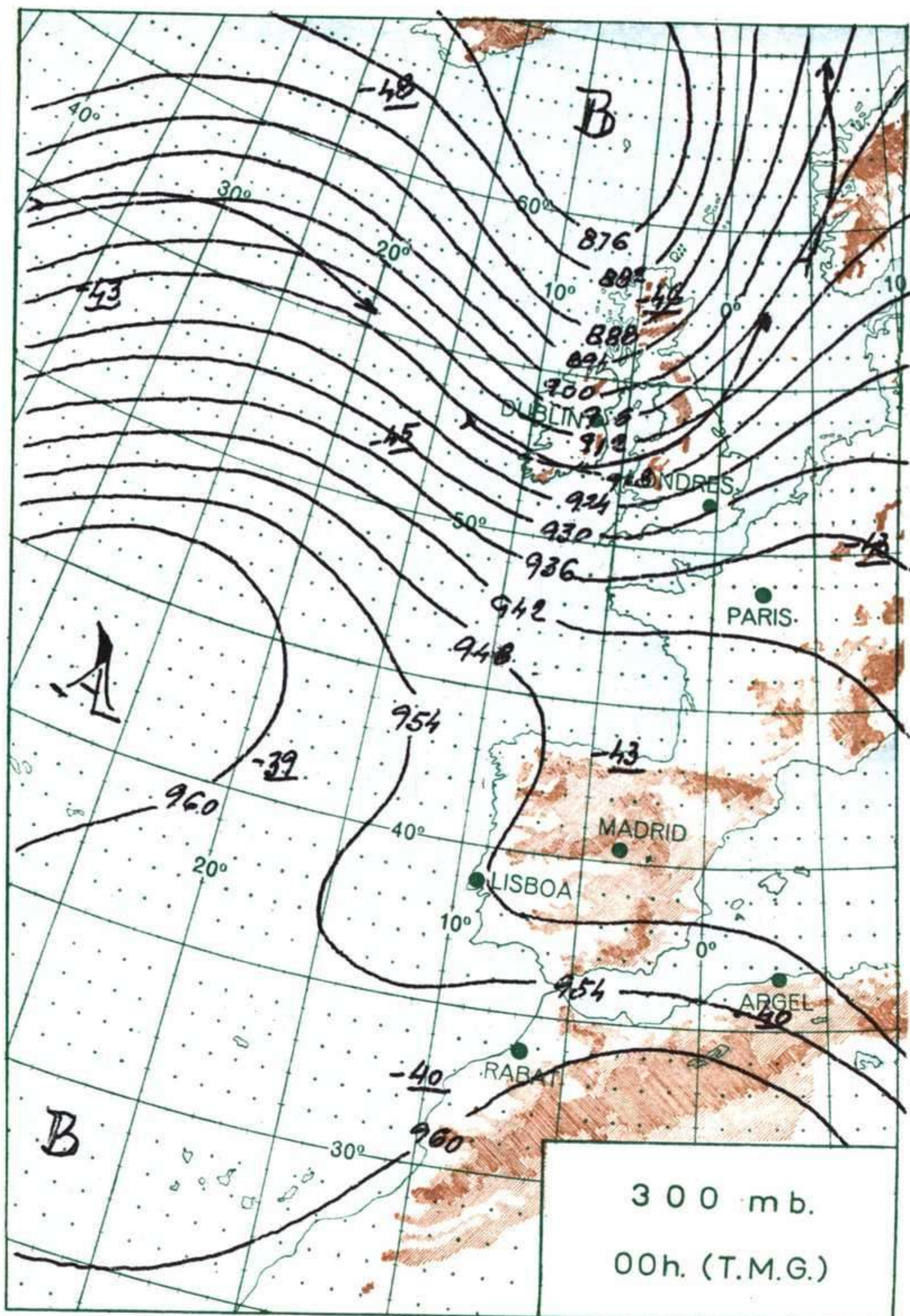
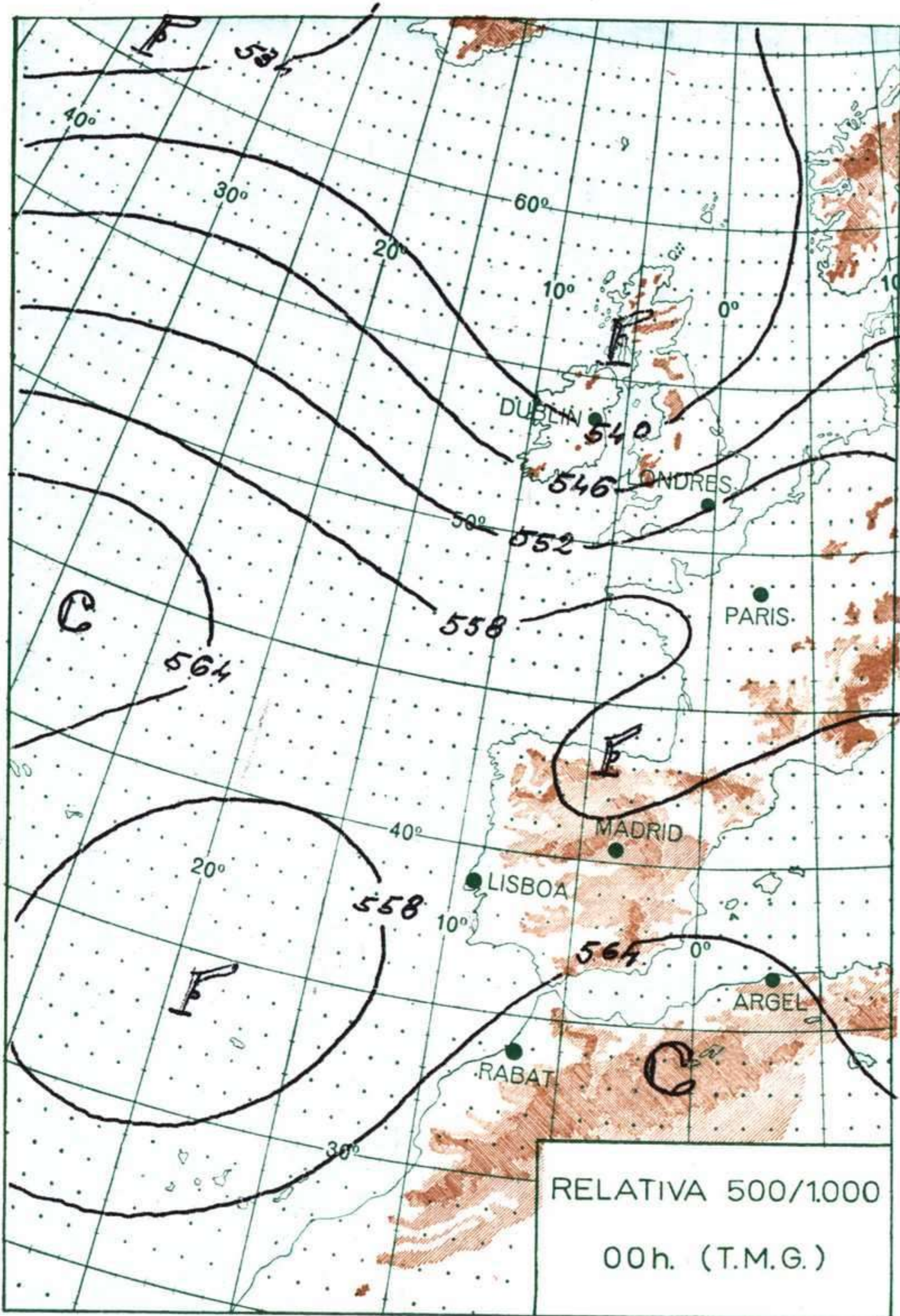
PREDICCIÓN PARA EL SABADO DIA 25.

Cielo nuboso con algunas nieblas en la vertiente cantábrica, Ebro, Cataluña, Pirineos y Baleares con disipación en el transcurso del día. Poco nuboso o despejado en el resto de la Península, con nieblas matutinas en puntos del interior. Temperaturas sin grandes variaciones. En Canarias, parcialmente nuboso con riesgo de alguna precipitación aislada

PREDICCIÓN DE LA ZONA CENTRO PARA EL SABADO Y DOMINGO DIAS 25 y 26.

Durante los dos días cielo escasamente nuboso. Vientos encalmados. Temperaturas diurnas agradables.





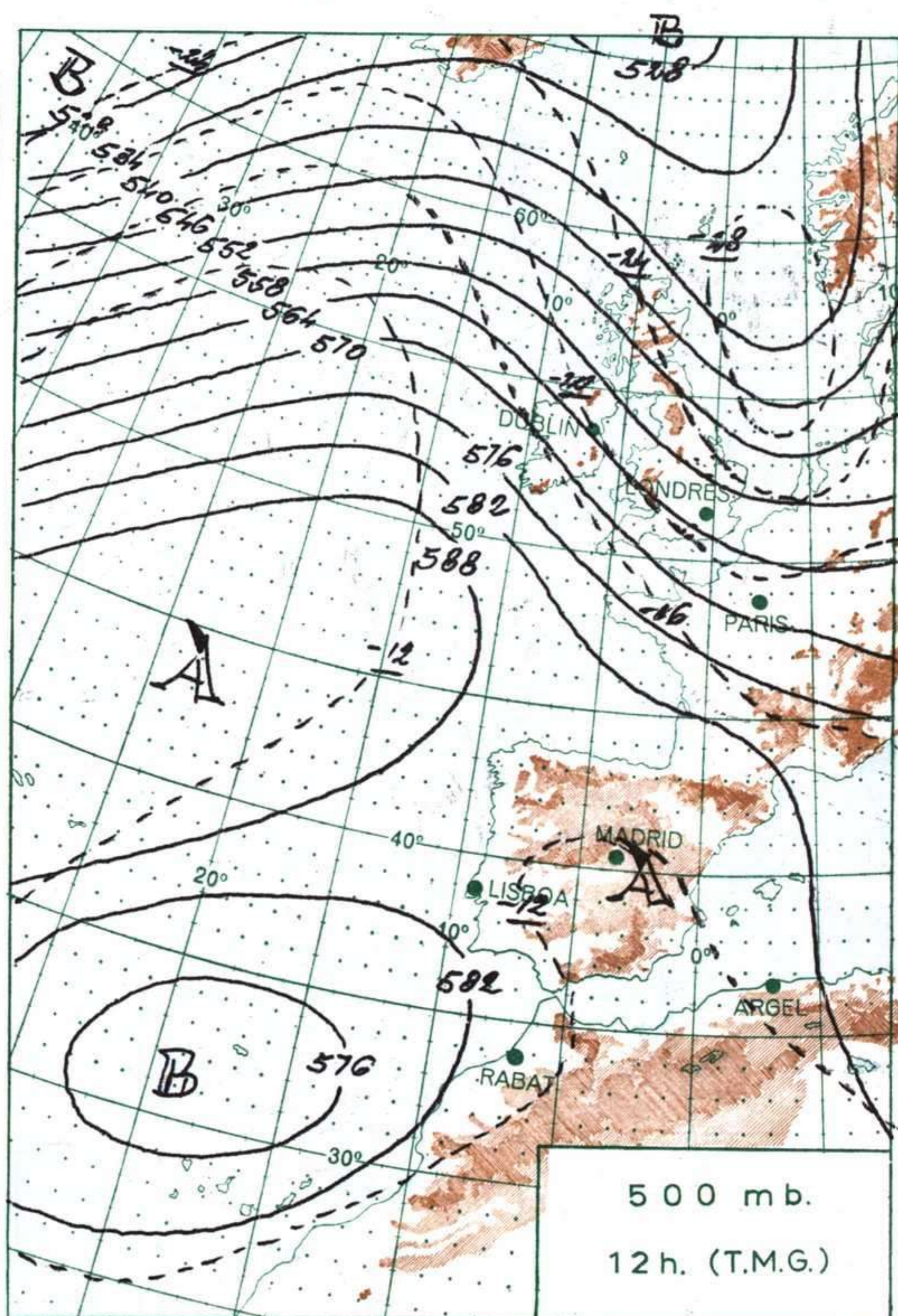
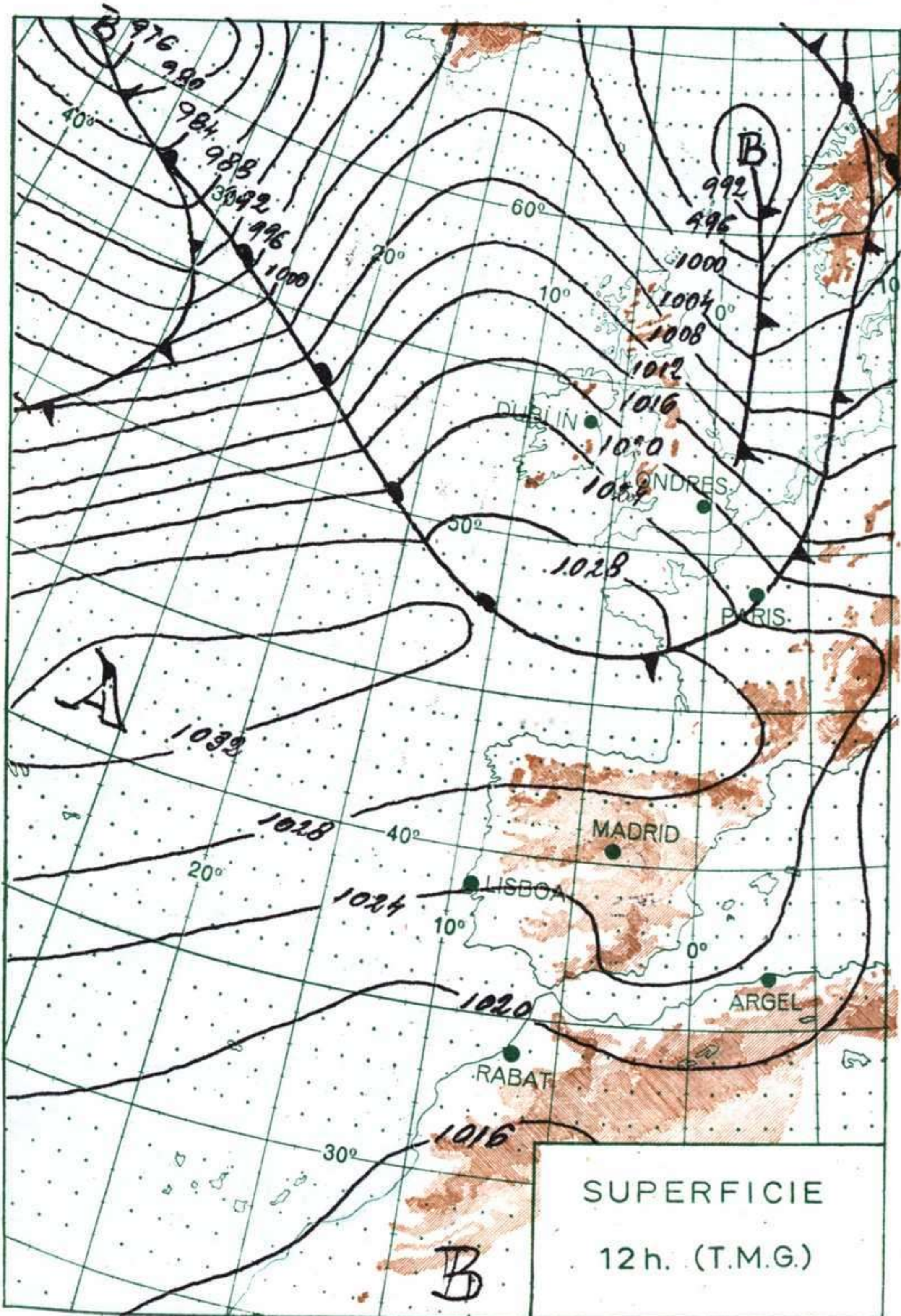
ALTITUDES

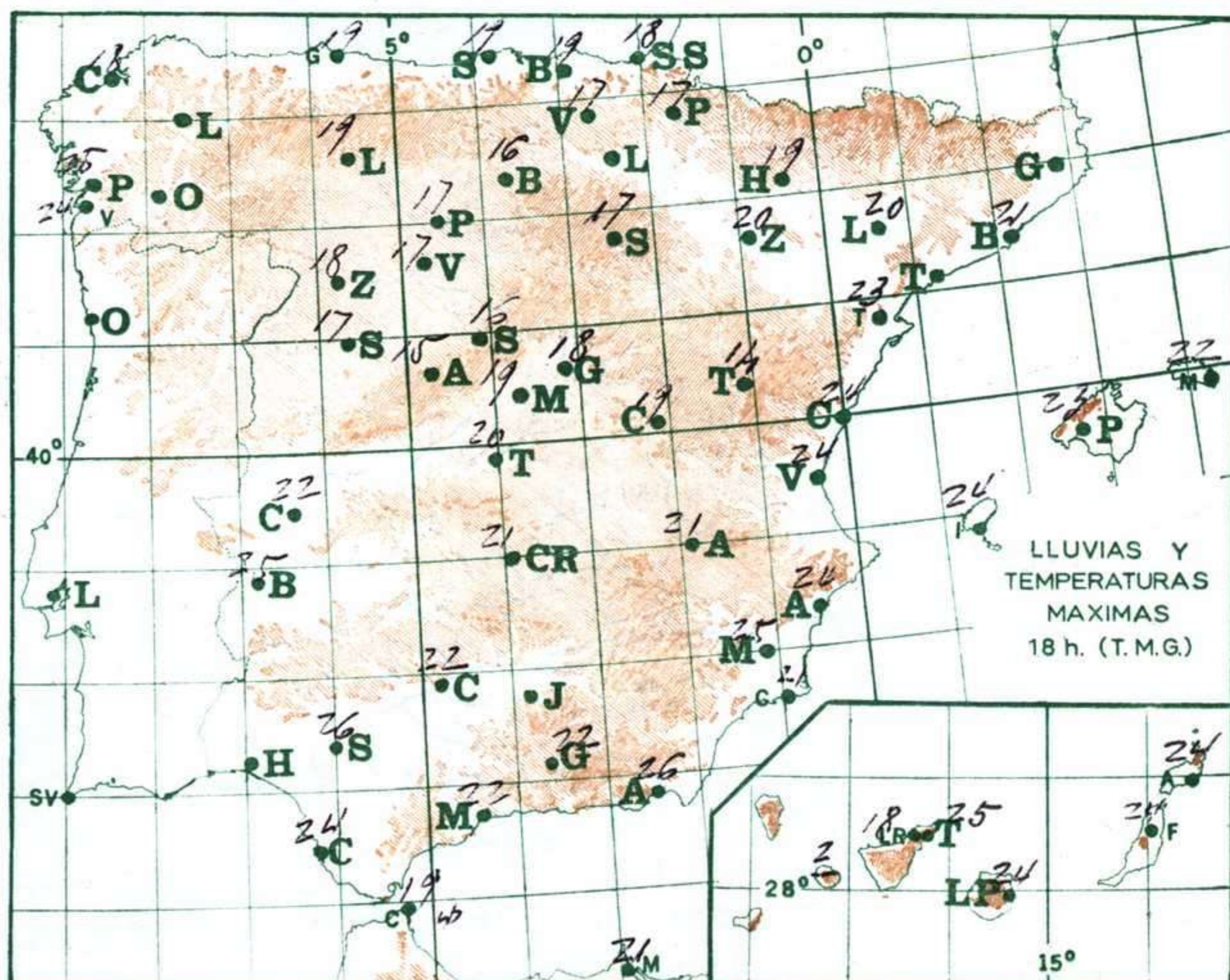
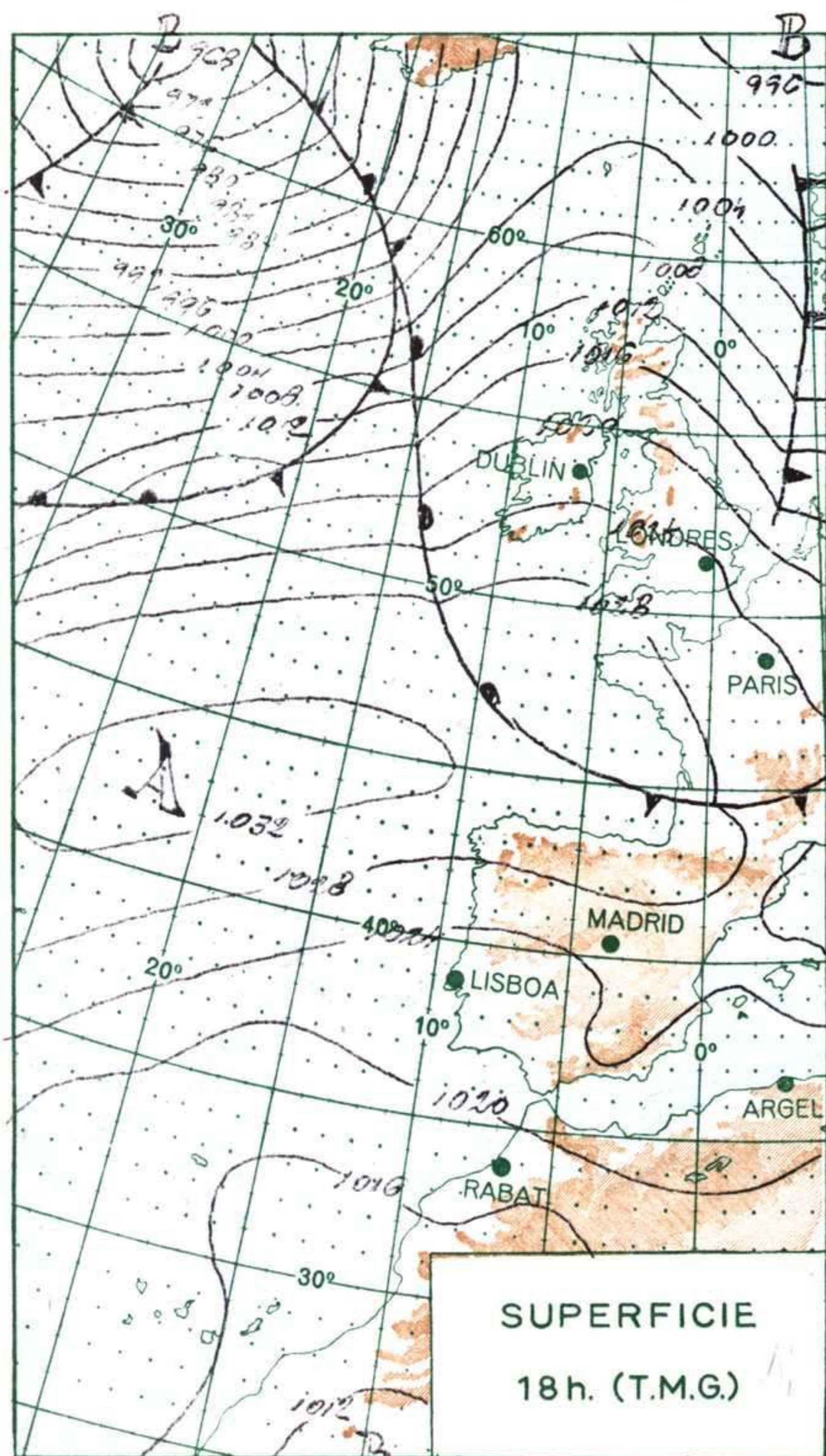
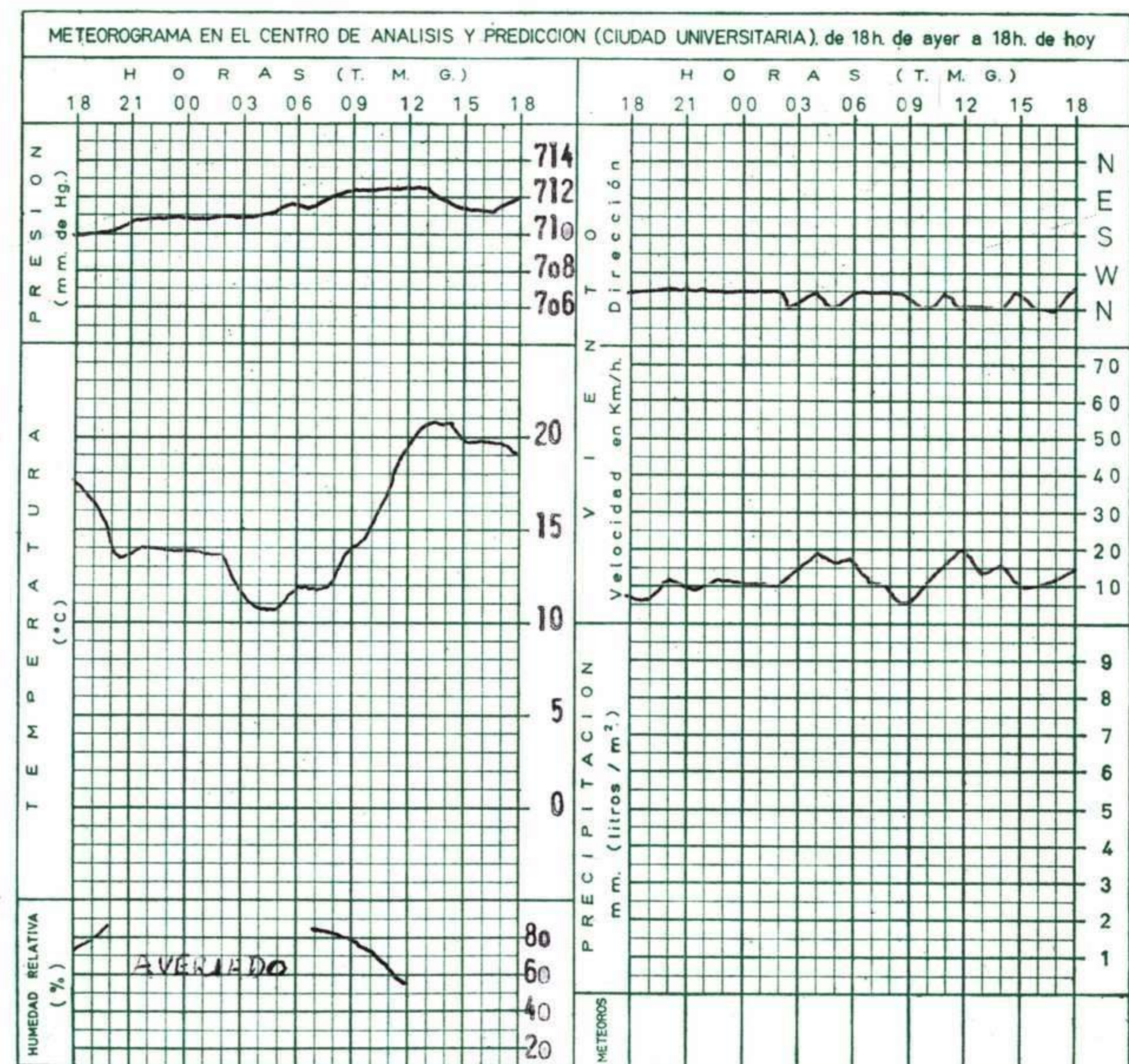
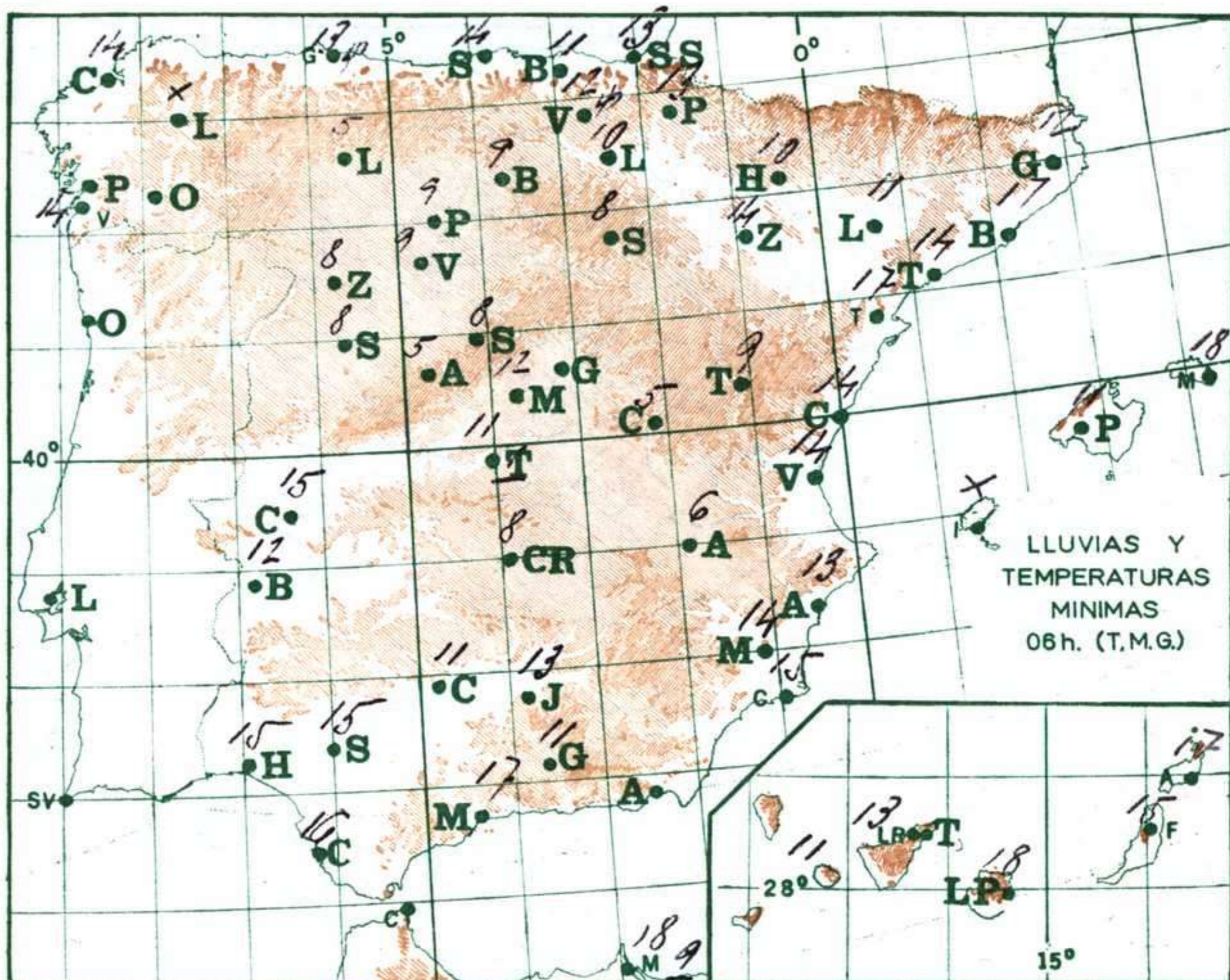
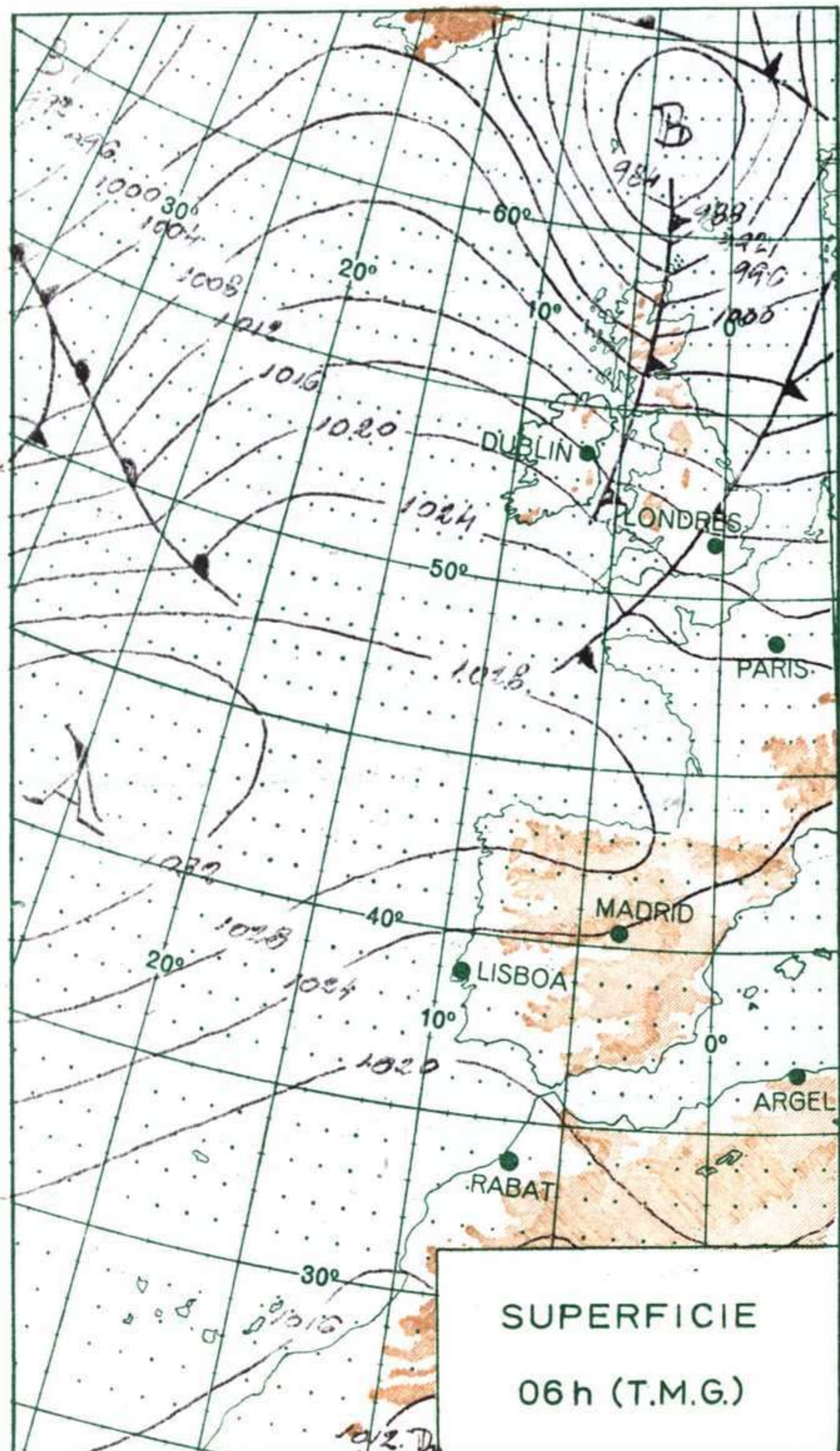
>2000
2000

2000
1000

1000
500

500
0 Mts.





R A D I O S O N D E O S

La Coruña — 08 001						Zaragoza — 08 159						Madrid/Barajas — 08 221						Palma/Son Bonet — 08 302						Sta. C. Tenerife — 60 020					
Sondeo a 00 h. (TMG)						Sondeo a 00 h. (TMG)						Sondeo a 00 h. (TMG)						Sondeo a 00 h. (TMG)						Sondeo a 00 h. (TMG)					
Presiones tipo						Presiones tipo						Presiones tipo						Presiones tipo						Presiones tipo					
PPP	hhh	TT	DD	dd	ff	PPP	hhh	TT	DD	dd	ff	PPP	hhh	TT	DD	dd	ff	PPP	hhh	TT	DD	dd	ff	PPP	hhh	TT	DD	dd	ff
1000	237	14	11	06	11	1000						1000	194					1000	185	15	18			1000	164	19	50	32	04
850	1599	10	57	05	18	850	1566	10	41	05	12	850	1549	10	46			850	1549	10	46			850	1642	10	20	32	06
700	3190	2	64	04	18	700	3155	1	31	18	03	700	3141	1	56	05	04	700	3141	1	56	05	04	700	3231	2	58	30	12
500	5830	-14	59	01	17	500	5790	-15		34	10	500	5770	-16		33	12	500	5770	-16		33	12	500	5870	-13		26	32
400	7480	-26	57	36	25	400	7420	-29		28	12	400	7420	-28		28	16	400	7420	-28		28	16	400	7530	-25		26	55
300	9490	-42		36	19	300	9420	-45		31	19	300						300						300	9550	-39		25	55
250	10700	-52		34	19	250	10620	-52		33	14	250						250						250	10780	-45		26	70
200	12110	-62		35	26	200	12040	-60		36	20	200						200						200	12260	-51		26	70
150	13840	-72				150	13820	-63				150						150						150	14090	-58		25	40
100	16280	-66		32	18	100	16310	-64				100						100						100	16610	-65		25	40
70						70						70						70						70	18790	-62		06	10
Puntos notables						Puntos notables						Puntos notables						Puntos notables						Puntos notables					
PPP	TT	DD	PPP	TT	DD	PPP	TT	DD	PPP	TT	DD	PPP	TT	DD	PPP	TT	DD	PPP	TT	DD	PPP	TT	DD	PPP	TT	DD	PPP	TT	DD
1021	15	14	210	-61								990	14	48				1016	15	14				1015	20	50	320	-38	57
924	10	00	154	-73								925	12	30				787	8	56				821	8	09	297	-40	
890	13	59	129	-66								910	14	43				629	-4	57				710	3	58	174	-55	
793	6	56	104	-67								640	-3	31				606	-5	61				637	-9	58			
757	6	64	83	-64								561	-8	67				340	-36					599	-3				
632	-2	64										300	-45											458	-17				
442	-20	57										215	-59											416	-24	25			
310	-40	57										100	-64											378	-28	62			
Sondeo a 12 h. (TMG)						Sondeo a 12 h. (TMG)						Sondeo a 12 h. (TMG)						Sondeo a 12 h. (TMG)						Sondeo a 12 h. (TMG)					
Presiones tipo						Presiones tipo						Presiones tipo						Presiones tipo						Presiones tipo					
PPP	hhh	TT	DD	dd	ff	PPP	hhh	TT	DD	dd	ff	PPP	hhh	TT	DD	dd	ff	PPP	hhh	TT	DD	dd	ff	PPP	hhh	TT	DD	dd	ff
1000	254	15	23	02	08	1000						1000	213					1000						1000	156	23	58	18	04
850	1613	10	75	06	16	850	1552	10	57	03	07	850	1552	10	57	03	07	850	1552	10	57	03	07	850	1549	12	49	20	08
700	3212	5	75	05	23	700	3143	2	62	06	09	700	3143	2	62	06	09	700	3143	2	62	06	09	700	3146	2	62	22	14
500	5860	-16	75	03	27	500	5780	-15		04	10	500	5780	-15		04	10	500	5780	-15		04	10	500	5790	-14		22	38
400	7490	-29	72	03	50	400	7440	-26		03	25	400	7440	-26		03	25	400	7440	-26		03	25	400	7440	-26		25	55
300	9480	-45		03	25	300						300						300						300	9470	-39		24	90
250	10680	-52		02	29	250						250						250						250	1700	-46		23	90
200	12100	-63		01	35	200						200						200						200	12160	-53		25	74
150	13840	-68		35	25	150						150						150						150	13990	-60		24	44
100						100						100						100						100	16500	-63		24	44
70						70						70						70						70					
Puntos notables						Puntos notables						Puntos notables						Puntos notables						Puntos notables					
PPP	TT	DD	PPP	TT	DD	PPP	TT	DD	PPP	TT	DD	PPP	TT	DD	PPP	TT	DD	PPP	TT	DD	PPP	TT	DD	PPP	TT	DD	PPP	TT	DD
1023	16	21	264	-52								952	18	59										1014	24	58			
934	10	22	244	-52								800	6	57										762	5	33			
885	12	76	199	-63								760	8	57										650	0				
848	10	75	150	-68								625	-2	73										483	-16				
803	10	69	140	-63								488	-17											310	-38				
690	4	77	117	-66								463	-17											237	-47				
627	-1	80										345	-36											180	-57				
329	-40	70																						136	-61				

VIENTO EN ALTITUD	Estación																		
	Indicativo																		
	Dia/hora																		
	Altitud	dd ff	dd ff	dd ff	dd ff	dd ff	dd ff	dd ff	dd ff	dd ff	dd ff	dd ff	dd ff	dd ff	dd ff	dd ff	dd ff	dd ff	dd ff
	Tierra																		
	1.000																		
	1.500																		
	2.000																		
	3.000																		
	4.000																		
	5.500																		
	7.000																		
	9.000																		
	10.500																		
	12.000																		

