



MINISTERIO DEL AIRE

Boletín diario del Servicio Meteorológico Nacional

AÑO XVIII
2.ª EPOCA

MADRID, VIERNES 24 DE ENERO DE 1969

Núm. 24

CENTRO DE ANALISIS Y PREDICCIÓN (Ciudad Universitaria) - APARTADO 285 - MADRID. - Teléf. 2 44 35 00

ESTACIONES	TEMPERATURA		PRECIPITACION		Horas de sol	ESTACIONES	TEMPERATURA		PRECIPITACION		Horas de sol	ESTACIONES	TEMPERATURA		PRECIPITACION		Horas de sol	TEMPERATURAS EXTREMAS (De las capitales Peninsulares)	
	Máx.	Mín.	Noche	Día			Máx.	Mín.	Noche	Día			Máx.	Mín.	Noche	Día			Máx.
La Coruña	15	10			5.2	Navacerrada (*)	8	5			8.0	Castellón	17						MAXIMA: 21º en Alicante, Córdoba, Huelva y Murcia MINIMA: 2º bajo cero en Cuenca.
Montevitoso	14	10				Madrid/Barajas	15	1			1.1	Valencia (A)	18	5			7.6		
Bares	14	8	ip			Madrid	14	4			8.3	Valencia	17	7			7.6		
Lugo (P.Centro)	13	0	ip		2.4	Madrid/CVientº	15	3			8.1	Alicante (A)	20	6			7.9		
Finisterre		11			1.5	Getafe	14					Alicante	20	6			7.7		
Santiago (A)	14	8			4.7	Guadalajara	12	3				Murcia/Alcant!	20	4			7.4		
Pontevedra	18	10				Toledo		2			5.9	Murcia	20						
Vigo (A)	14	8				Cuenca	14	-2			9.0	Castillo Galeras	13	11					
Vigo	17	8			5.5	Molina de Aragº	16	-2			6.2	San Javier	21	2			5.3		
Orense	11					Ciudad Real	13	1			2.5								
Ponferrada	5	2			0.7	Albacete (A)	14	-1			6.3								
						Cáceres	13	6											
						Badajoz (A)	10	8			0.0	Sevilla (A)	19	9			9.4	OBSERVACIONES DE MADRID (Parque del Retiro) TEMPERATURAS Máx. 13,9 a 16,00 h. Mín. 4,2 a 6,00 h. a 1 h. 6,5 a 13 h. 9,0 a 7 h. 4,6 a 18 h. 11,4 PRESIONES Máx. 712,7 mm. a 11,00 hgy Mín. 711,0 mm. a 13,00 h. a 1 h. 712,1 a 13 h. 711,0 a 7 h. 711,9 a 18 h. 711,5 VIENTO Veloc. máx. 3 m/s. a 15,35 h. Dirección: Suroeste. Recorrido en 24 horas 91 km.	
Asturias (A)	13	6			6.7	Vitoria (A)	12	2				Córdoba (A)	20	5			5.5		
Gijón	13	7			2.9	Logroño	16					Jaén	16	5					
Santander (A)	13	6				Logroño (A)	17	6			7.7	Granada (A)	17	3			2.2		
Santander	12	10			5.3	Pamplona	17	4			6.7	Huelva	20	9			8.5		
Punta Galea	12					Huesca/Monflº	8	4			8.4	Jerez de la Fº (A)	18	7					
Bilbao (A)	12	4			5.3	Candanchú (*)	8	3				Cádiz	19	12			5.3		
S.Sebastián/Igº	11	7				Veruela						San Fernando		11			6.0		
S.Sebastián(A)	14	6			1.0	Daroca	16	1			4.8	Tarifa	20	13			9.0		
León (A)	9	-1			7.7	Zaragoza (A)	17	9			8.4	Málaga (A)	18	9			7.5		
Zamora	7	3	ip			Zaragoza	16	8				Almería (A)	17	8			8.5		
Palencia	5	4	ip		0.6	Calamocha	14	-4											
Burgos (A)	6	0			8.6	Teruel	16	-1				Palma de Mº(A)	16	4			0.0		
Burgos	6	2			8.0							Mahón (A)	15	8			0.0		
Valladolid (A)	6	3			1.0							Ibiza (A)	16	8			0.7		
Valladolid	6	4	ip	ip	0.0	Lérida	14	4			4.4	SºC.de la Palma(A)	17	12			0.0		
Soria	16	0			6.0	Montseny (*)	11					Izaña (*)	12	6			10.4		
Salamanca (A)	9	3			5.5	Gerona (A)	16	2				S.C.de Tenerife (A)	18	8			7.1		
Avila	14	-1			8.0	Cabo Bagur						S.C.de Tenerife	22						
Segovia	12	0			5.3	La Molina (*)	11					Las Palmas (A)	21	15			8.5		
						Barcelona	16					Fuerteventura(A)	20	13			5.5		
						Barcelona (A)	16	7				Lanzarote (A)	23	14			5.5		
						Reus (A)	15	6			9.0	Ceuta	16						
						Tarragona	15	9			7.0	Melilla	17	12			6.3		
						Tortosa	19	6			7.9	V.Cisneros (A)	25	14			9.5		

INFORMACION GENERAL DE LAS ULTIMAS 24 HORAS (DE 19 HORAS DE AYER A 19 HORAS DE HOY, HORA OFICIAL).

En la noche pasada se formaron extensos bancos de niebla en las cuencas de los grandes rios peninsulares, puntos del Cantábrico, Galicia y La Mancha. Durante el día persistieron los bancos de niebla en amplias zonas del Duero, Cantábrico, Extremadura y alto Ebro. En el resto de la Península y Baleares el cielo se mantuvo casi despejado. En Canarias hubo nubosidad variable. En el Estrecho sopló Levante moderado.

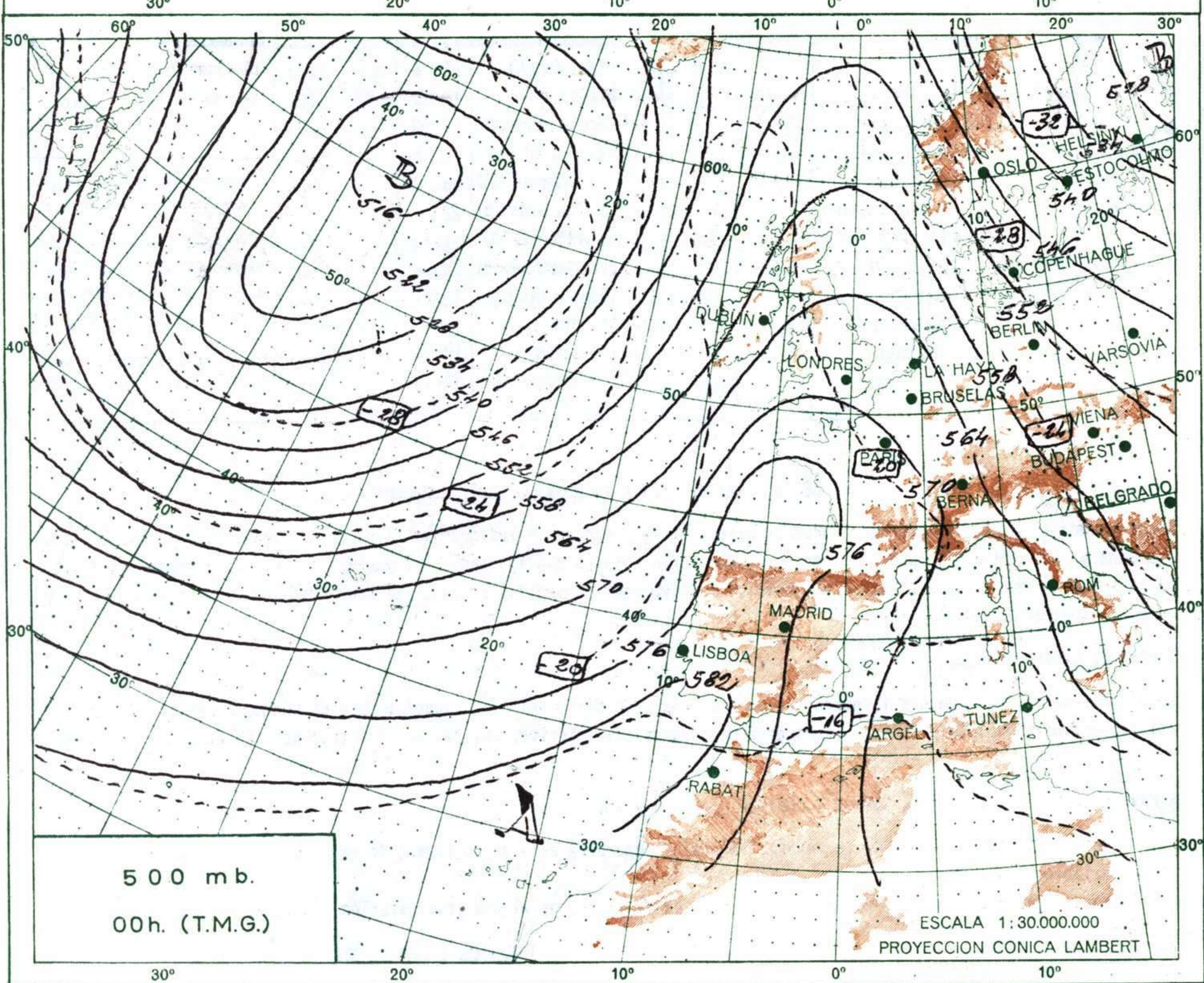
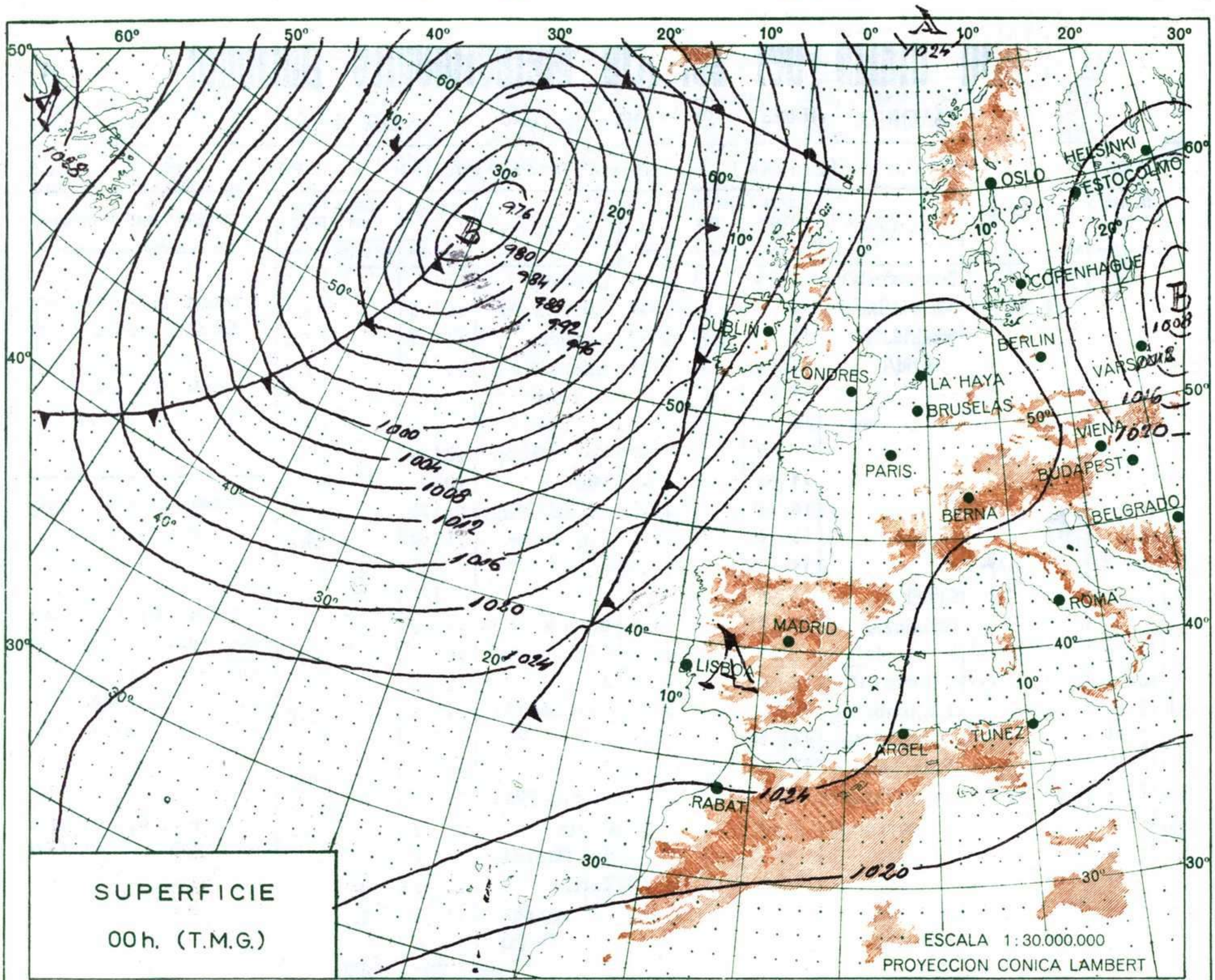
PREDICCIÓN PARA EL SABADO DIA 25.

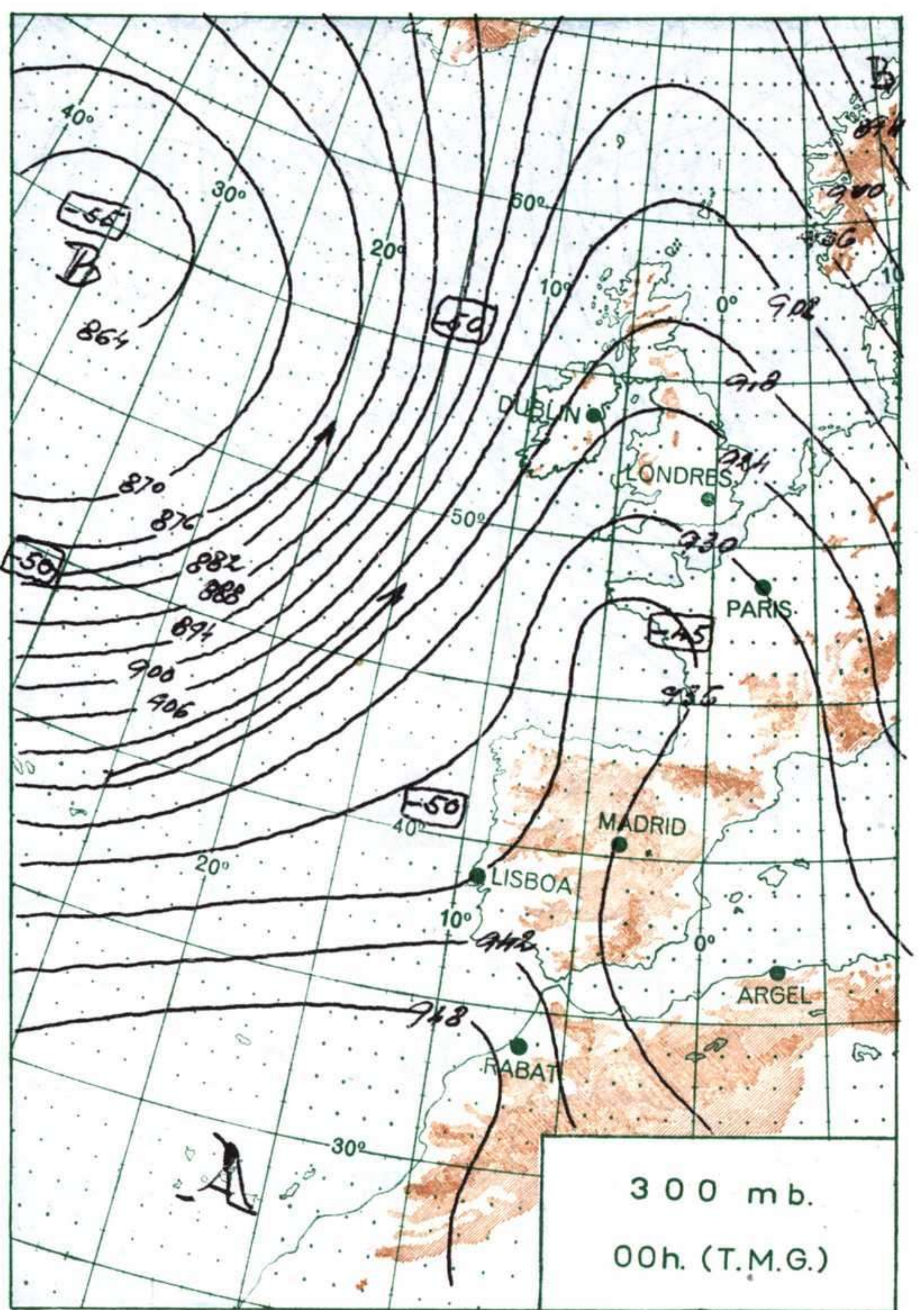
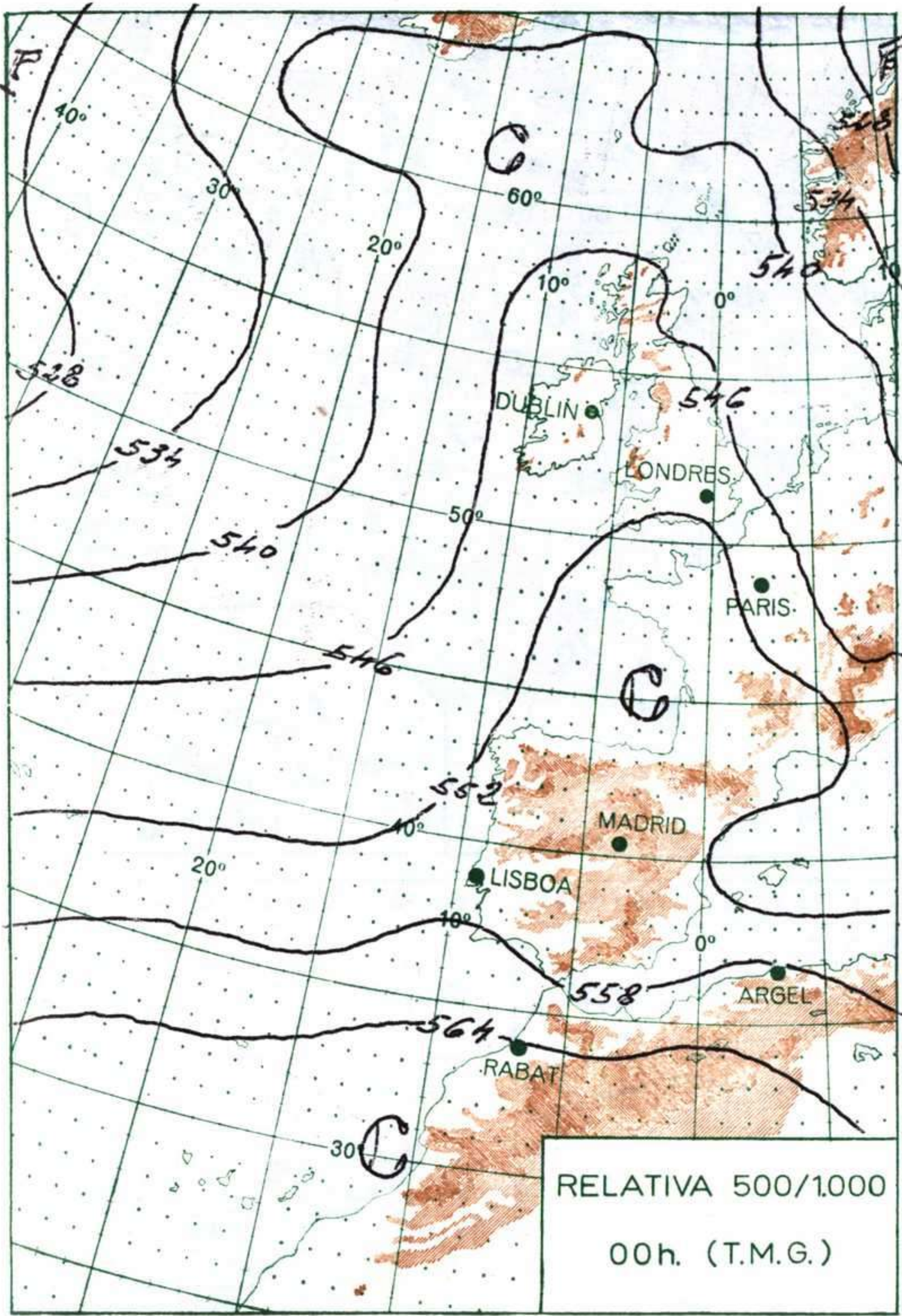
Volverán a formarse nieblas durante la noche que persistirán gran parte del día, especialmente en Duero, cabecera del Eoro y Extremadura. Temperaturas mínimas próximas a cero grados en zonas del interior. Levante en el Estrecho. Buen tiempo en el resto de España.

PREDICCIÓN PARA LA ZONA CENTRO PARA EL SABADO Y DOMINGO DIAS 25 y 26.

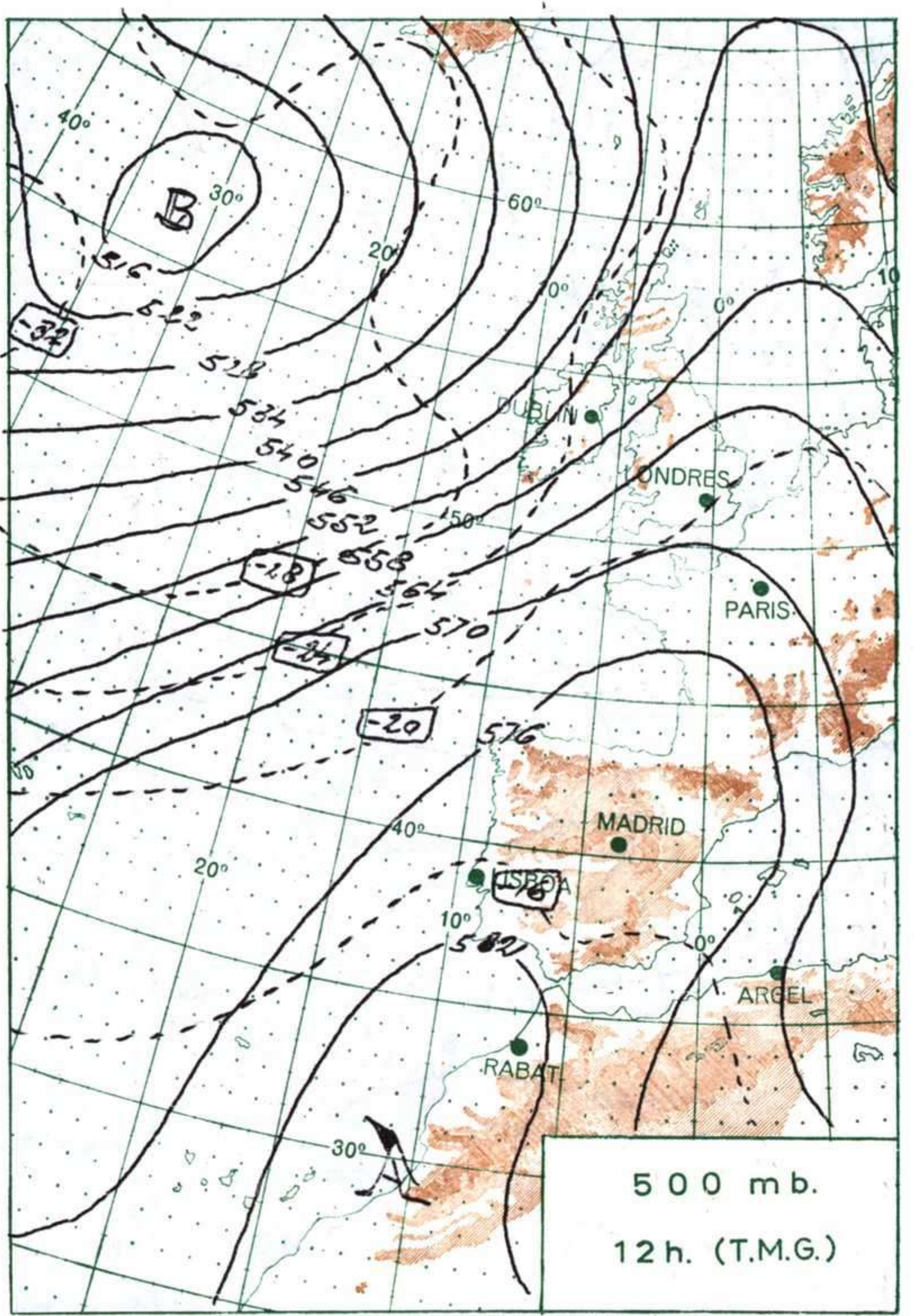
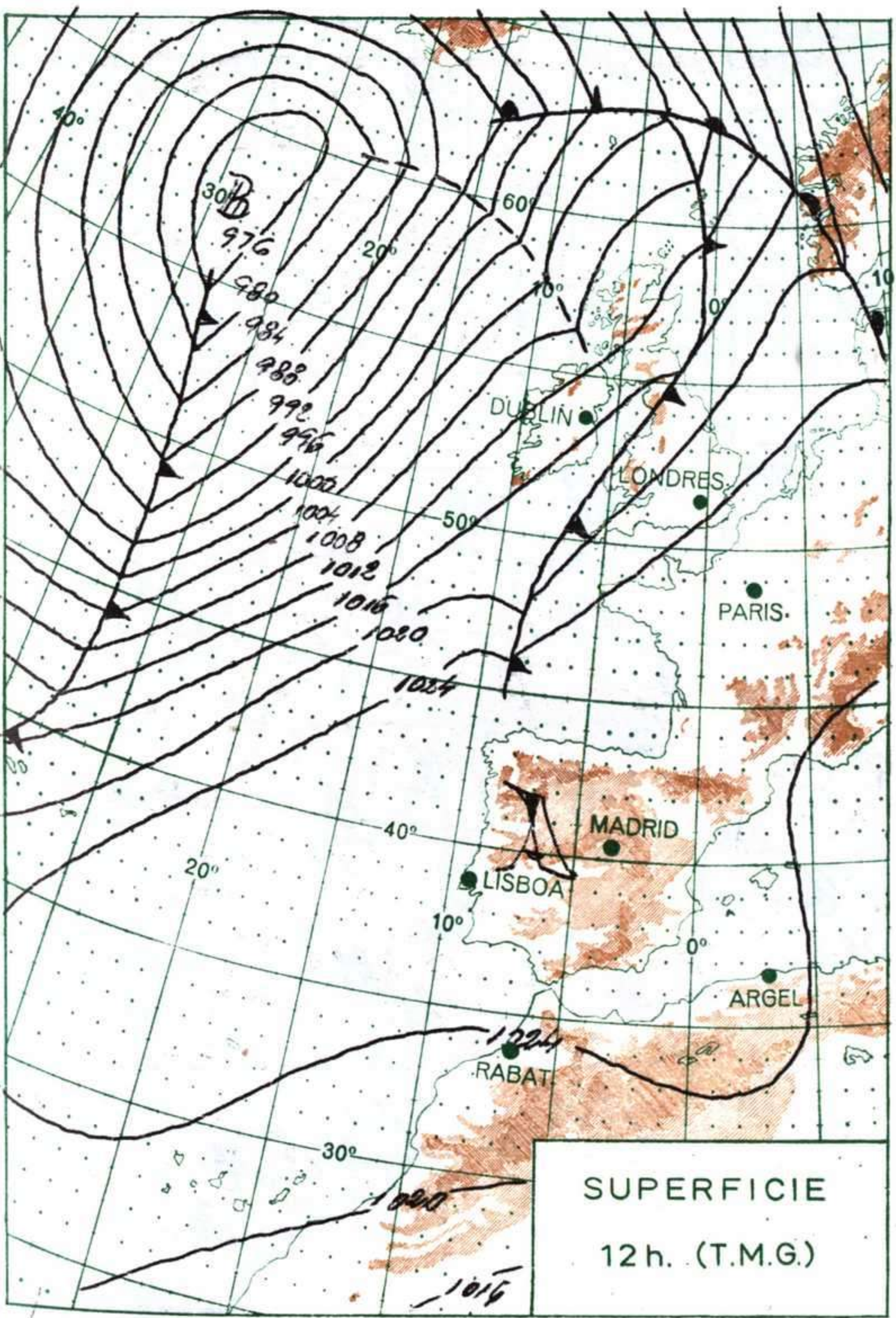
Sábado.- Durante las primeras horas de la mañana, la visibilidad será escasa con formación de nieblas locales. Nubosidad escasa con vientos variables flojos.

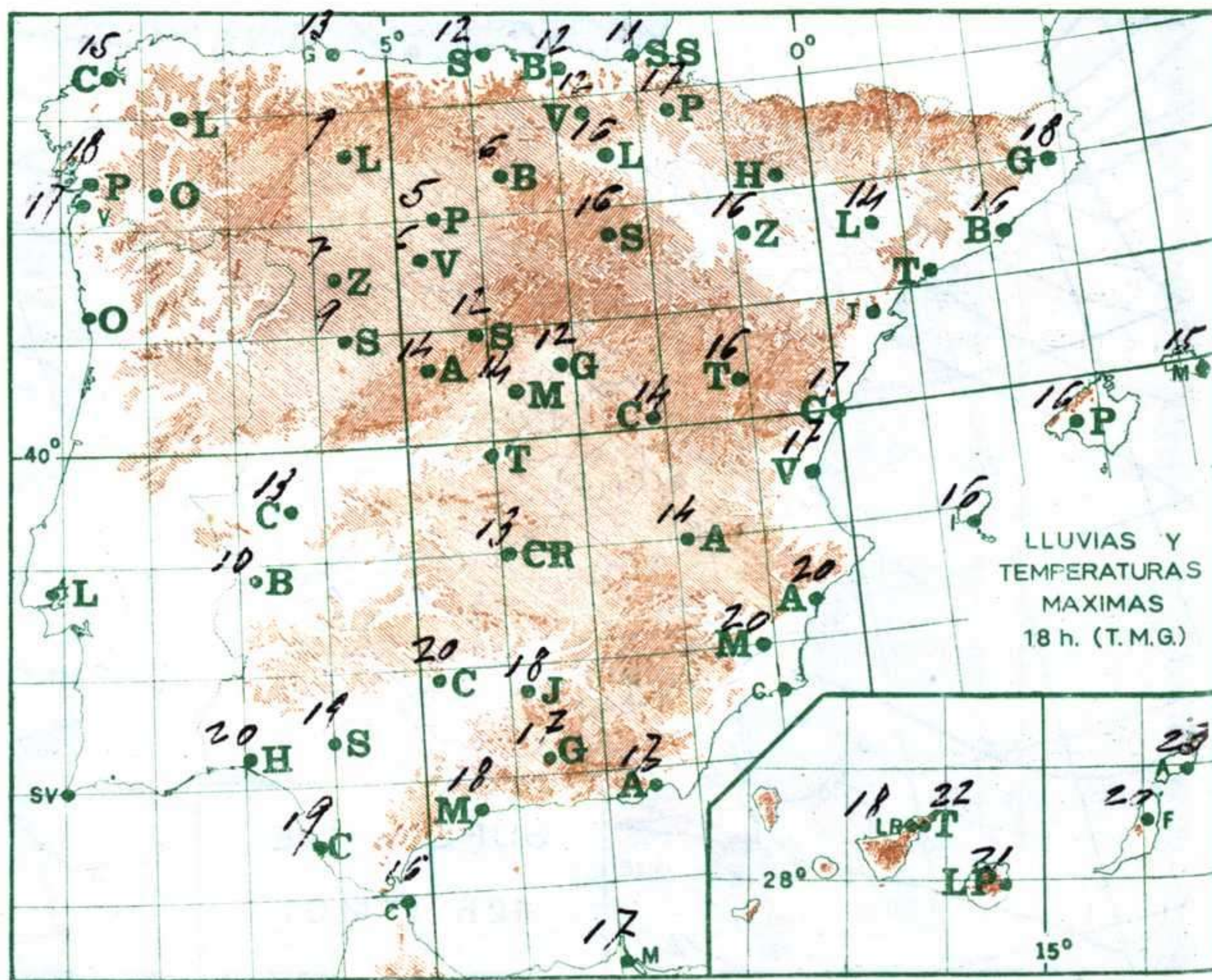
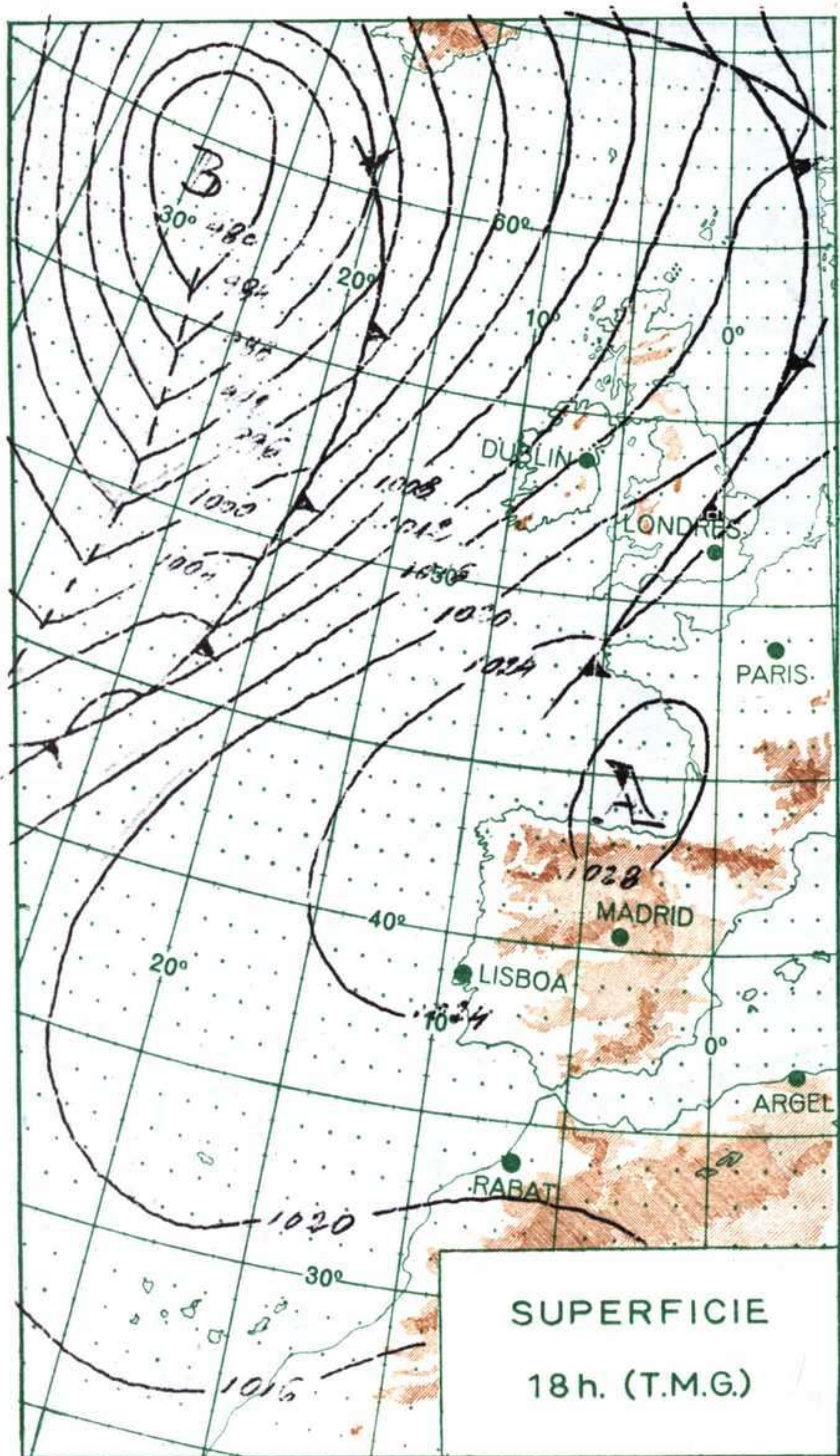
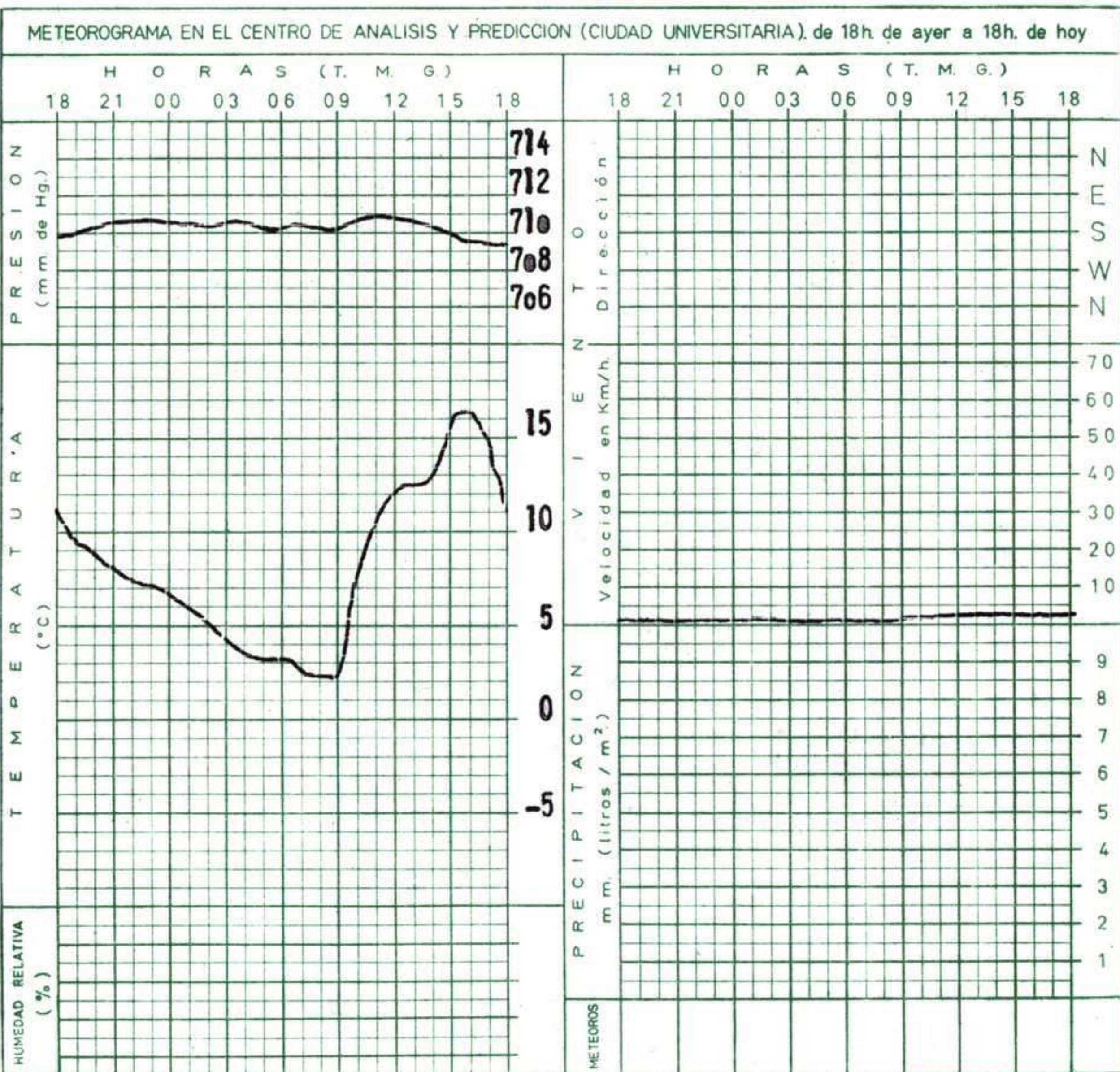
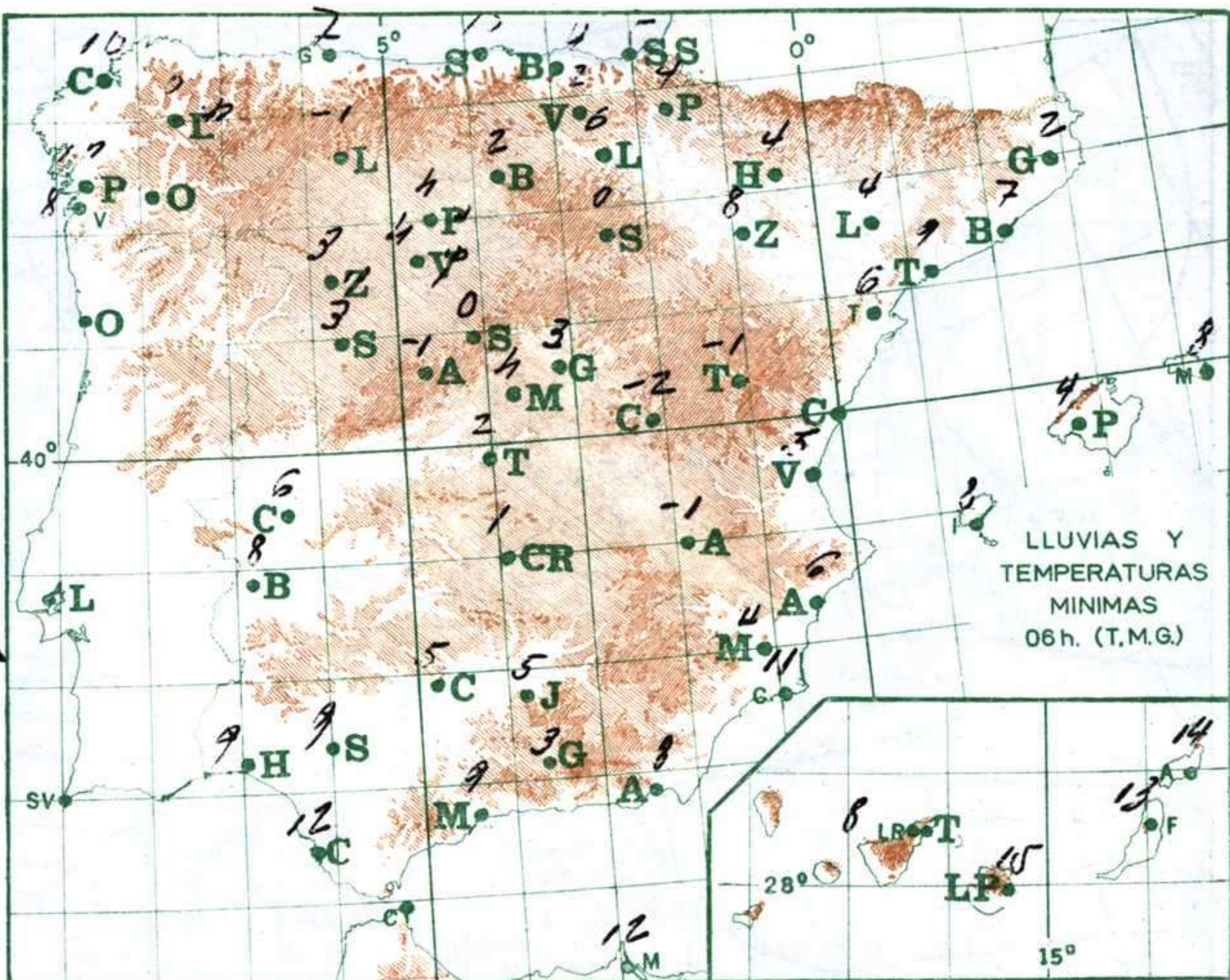
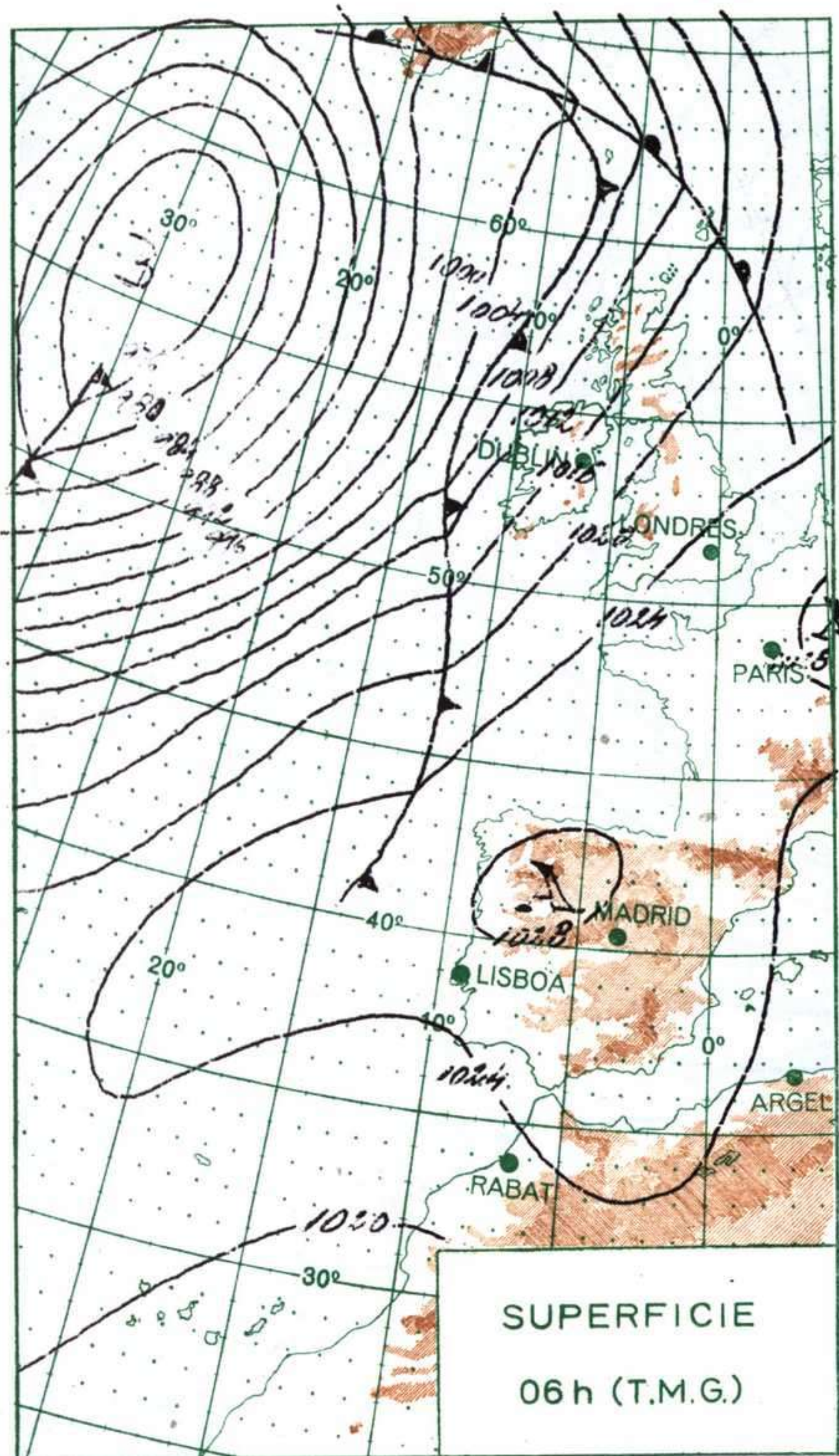
Domingo.- Aumento de la nubosidad con riesgo en el sector de la sierra de alguna precipitación débil. Vientos del suroeste con temperaturas suaves.





ALTITUDES >2000 2000 1000 500 0 Mts.





R A D I O S O N D E O S																			
La Coruña — 08 001				Zaragoza — 08 159				Madrid/Barajas — 08 221				Palma/Son Bonet - 08 302				Sta. C. Tenerife — 60 020			
Sondeo a 00 h. (TMG)				Sondeo a 00 h. (TMG)				Sondeo a 00 h. (TMG)				Sondeo a 00 h. (TMG)				Sondeo a 00 h. (TMG)			
Presiones tipo				Presiones tipo				Presiones tipo				Presiones tipo				Presiones tipo			
PPP	hhh	TT	DD dd ff	PPP	hhh	TT	DD dd ff	PPP	hhh	TT	DD dd ff	PPP	hhh	TT	DD dd ff	PPP	hhh	TT	DD dd ff
1000				1000				1000	227			1000	204	13	50 30 14	1000			
850				850				850	1574	1	01 02 09	850	1553	5	37 02 23	850			
700				700				700	3150	-1	57 06 05	700	3121	-2	59 01 35	700			
500				500				500	5760	-18	36 12	500	5710	-20	00 02 29	500			
400				400				400	7380	-32	36 22	400	7330	-31	01 02 29	400			
300				300				300	9350	-48	36 34	300				300			
250				250				250	10540	-57	36 40	250				250			
200				200				200	11910	-68	35 50	200				200			
150				150				150	13660	-66		150				150			
100				100				100	16130	-64		100				100			
70				70				70				70				70			
Puntos notables				Puntos notables				Puntos notables				Puntos notables				Puntos notables			
PPP	TT	DD	DD	PPP	TT	DD	DD	PPP	TT	DD	DD	PPP	TT	DD	DD	PPP	TT	DD	DD
								952	6	24		1013	9	46					
								917	-11	51		995	14	50					
								890	-1	57		817	3	34					
								664	-1			700	3	49					
								400	-52			726	1	59					
								200	-68			400	-31	61					
								100	-64										
Sondeo a 12 h. (TMG)				Sondeo a 12 h. (TMG)				Sondeo a 12 h. (TMG)				Sondeo a 12 h. (TMG)				Sondeo a 12 h. (TMG)			
Presiones tipo				Presiones tipo				Presiones tipo				Presiones tipo				Presiones tipo			
PPP	hhh	TT	DD dd ff	PPP	hhh	TT	DD dd ff	PPP	hhh	TT	DD dd ff	PPP	hhh	TT	DD dd ff	PPP	hhh	TT	DD dd ff
1000				1000				1000	233			1000	218	15	58 22 04	1000			
850				850				850	1568	9	62 33 06	850	1572	8	50 33 16	850			
700				700				700	3145	1	71 34 04	700	3151	3	02 23	700			
500				500				500	5770	-18	26 09	500	5770	-18	02 31	500			
400				400				400	7390	-32	30 19	400	7400	-30	01 39	400			
300				300				300	9360	-48	30 20	300	9390	-45	01 48	300			
250				250				250	10530	-58	30 19	250	10580	-54	02 52	250			
200				200				200	11900	-69	30 29	200	11960	-64	01 76	200			
150				150				150	13630	-68	30 32	150				150			
100				100				100	16060	-66	28 22	100				100			
70				70				70	18250	-65		70				70			
Puntos notables				Puntos notables				Puntos notables				Puntos notables				Puntos notables			
PPP	TT	DD	DD	PPP	TT	DD	DD	PPP	TT	DD	DD	PPP	TT	DD	DD	PPP	TT	DD	DD
								953	4	05		1020	16	59	234 -58				
								912	9	00		944	11	58	200 -64				
								640	-2	78		855	7	59					
								320	-45			847	8	59					
								200	-69			749	3	65					
												702	3						
												565	-8						
												314	-43						

VIENTO EN ALTITUD	Estación																	
	Indicativo																	
	Día/hora																	
	Altitud	dd ff	dd ff	dd ff	dd ff	dd ff	dd ff	dd ff	dd ff	dd ff	dd ff	dd ff	dd ff	dd ff	dd ff	dd ff	dd ff	dd ff
	Tierra																	
	1.000																	
	1.500																	
	2.000																	
	3.000																	
	4.000																	
	5.500																	
	7.000																	
	9.000																	
	10.500																	
	12.000																	

