



MINISTERIO DEL AIRE

Boletín diario del Servicio Meteorológico Nacional

AÑO XVIII
2.^a EPOCA

MADRID, MIERCOLES 18 DE JUNIO DE 1969

Núm. 169.

CENTRO DE ANALISIS Y PREDICCIÓN (Ciudad Universitaria) - APARTADO 285 - MADRID. - Teléf. 2 44 35 00

ESTACIONES	TEMPERATURA		PRECIPITACION		Horas de sol	ESTACIONES	TEMPERATURA		PRECIPITACION		Horas de sol	ESTACIONES	TEMPERATURA		PRECIPITACION		Horas de sol	TEMPERATURAS EXTREMAS (De las capitales Peninsulares)
	Máx.	Mín.	Noche	Día			Máx.	Mín.	Noche	Día			Máx.	Mín.	Noche	Día		
La Coruña	18	11	8	ip	0.0	Navacerrada (*)	10	6	ip	3	12.0	Castellón		18			11.7	MAXIMA: 33° en Murcia. MINIMA: 7° en Lugo.
Monteventoso	15	11	8	ip		Madrid/Barajas	24	12		1	8.8	Valencia (A)	31	17			13.0	
Bares	17	9	12	1		Madrid	21	13			11.2	Valencia	30	20			10.9	
Lugo (P. Centro)	18	7	X	1	0.0	Madrid/C. Vient.	24					Alicante (A)	32	17			11.2	
Finisterre		12	1		0.0	Getafe	23					Alicante	32	18			12.5	
Santiago (A)	16	9	6	3	0.0	Guadalajara	23	13				Murcia/Alcant.	33	19			13.5	
Pontevedra	19		X			Toledo	23	14	ip	8.8	Murcia	33						
Vigo (A)	16	12	24			Cuenca	20	9		9.6	Castillo Galeras	24	20					
Vigo	19	13	12			Molina de Arag.	18	11	ip		San Javier	28	16			12.3		
Orense	17		X			Ciudad Real	22	10		12.7								
Ponferrada	17	X	X	ip		Albacete (A)	24	11		11.8								
						Cáceres	23	13		2								
						Badajoz (A)	24	15		1								
Asturias (A)	18	11	3	ip	1.9							Sevilla (A)	26	14			11.4	TEMPERATURAS Máx. 21,2 a 17,30 h. Mín. 12,6 a 5,30 h. a 1 h. 15,2 a 13 h. 20,4 a 7 h. 13,0 a 18 h. 20,8
Gijón	19	14	4	ip	3.6	Vitoria (A)	18	14		9		Córdoba (A)	28	13			10.9	
Santander (A)	19	12	1			Logroño		15	ip		12.1	Jaén	26					
Santander	19	12	1	4	4.0	Logroño (A)	22	14	ip	11.3	Granada (A)	25	11			12.0		
Punta Galea	17	14	ip	4		Pamplona	18	13	1	3	11.1	Huelva		16			12.8	
Bilbao (A)	17	15		7	6.9	Huesca/Monfl.	23	14		1	10.7	Jerez de la F.ª (A)	26	15				
S. Sebastián/Ig.ª	17	15		9	9.9	Candanchú (*)	10	8		3		Cádiz	22	18			12.9	
S. Sebastián (A)	19	16		10	10.5	Veruela						San Fernando	23					
León (A)	17	8	2		6.0	Daroca	20	14		3	10.3	Tarifa	22	15			12.5	
Zamora	20	9	ip			Zaragoza (A)	26	16	ip	9.7	Málaga (A)	30	19			13.5		
Palencia	19	12		1	9.8	Zaragoza	24	19	ip			Almería (A)	25	17			10.3	
Burgos (A)	19	10	ip	1		Calamocha	21	11			11.0							
Burgos	18	10	ip	2	10.5	Teruel	23		ip			Palma de M.ª (A)	26	14			12.8	
Valladolid (A)	19	10	ip		10.5							Mahón (A)	26	18			13.5	
Valladolid	20	12	ip	ip	11.2							Ibiza (A)	29	20			12.5	
Soria	18	10		1	11.9	Lérida	26	16			11.6	S.ª C. de la Palma (A)	20					
Salamanca (A)	22	12	ip	ip	10.4	Montseny (*)	17					Izaña (*)	19					
Avila	18	8		ip	10.6	Gerona (A)	28	15		4		S.ª C. de Tenerife (A)	18					
Segovia	20	12	ip	ip	10.3	Cabo Bagur						S.ª C. de Tenerife	25					
						La Molina (*)	14					Las Palmas (A)	24	20			10.0	
						Barcelona	29	19			12.0	Fuerteventura (A)	23	16			1.2	
						Barcelona (A)	27	18		X		Lanzarote (A)	24	17			2.5	
						Reus (A)	28	16	ip	12.5	Ceuta	22						
						Tarragona	28	18	ip	9.6	Melilla	24	17			1.8		
						Tortosa	29	17	ip	12.6	V. Cisneros (A)	25	17			2.0		

OBSERVACIONES DE MADRID
(Parque del Retiro)

TEMPERATURAS
Máx. 21,2 a 17,30 h.
Mín. 12,6 a 5,30 h.
a 1 h. 15,2 a 13 h. 20,4
a 7 h. 13,0 a 18 h. 20,8

PRESIONES
Máx. 704,9 mm. a 22,40 h.
Mín. 702,2 mm. a 17,00 h.
a 1 h. 704,3 a 13 h. 704,2
a 7 h. 704,6 a 18 h. 703,3

VIENTO
Veloc. máx. 11 m/s. a 8,00 h.
Dirección: Suroeste.
Recorrido en 24 horas 240 km.

(*) Estaciones situadas a más de 1.600 metros sobre el nivel del mar.

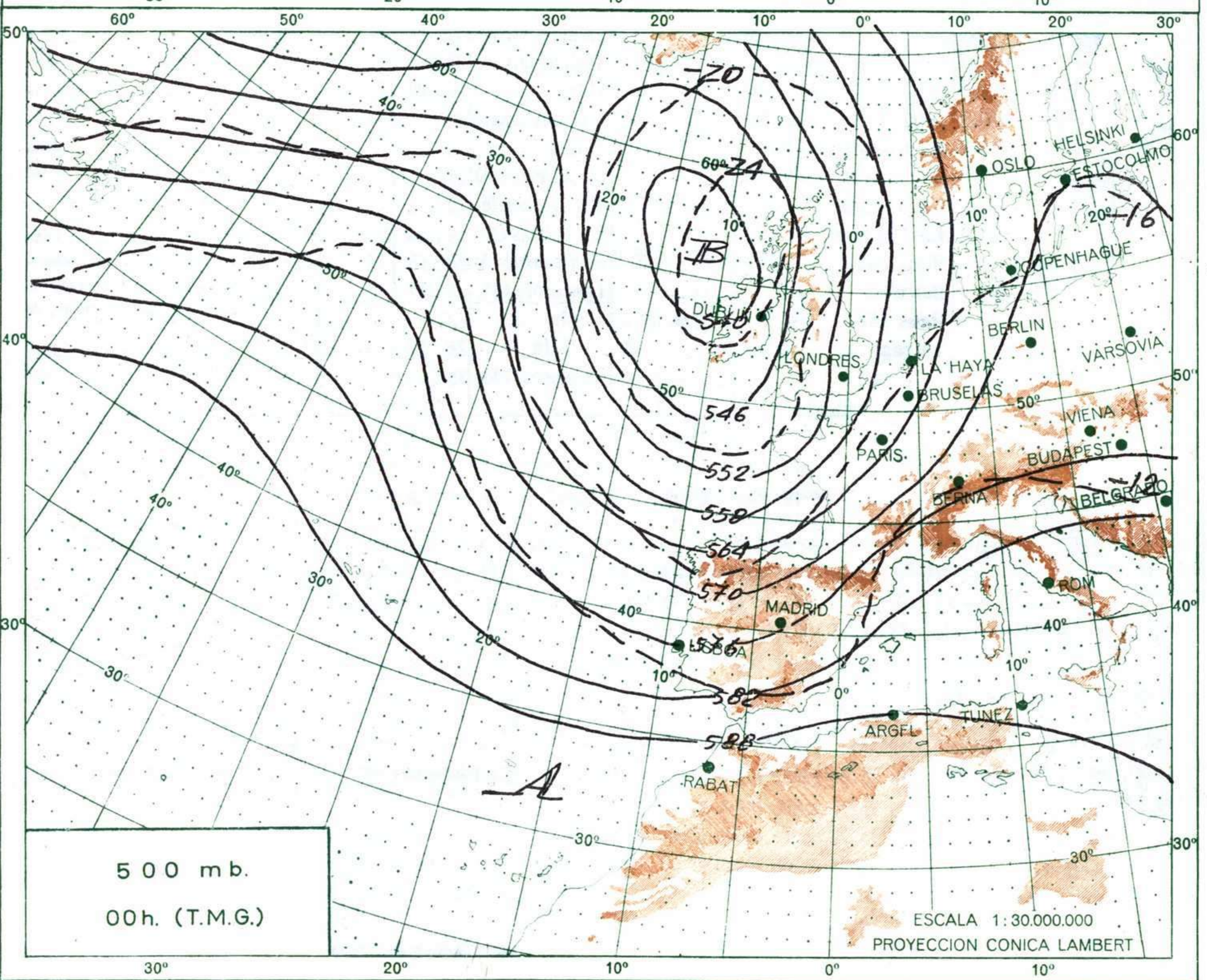
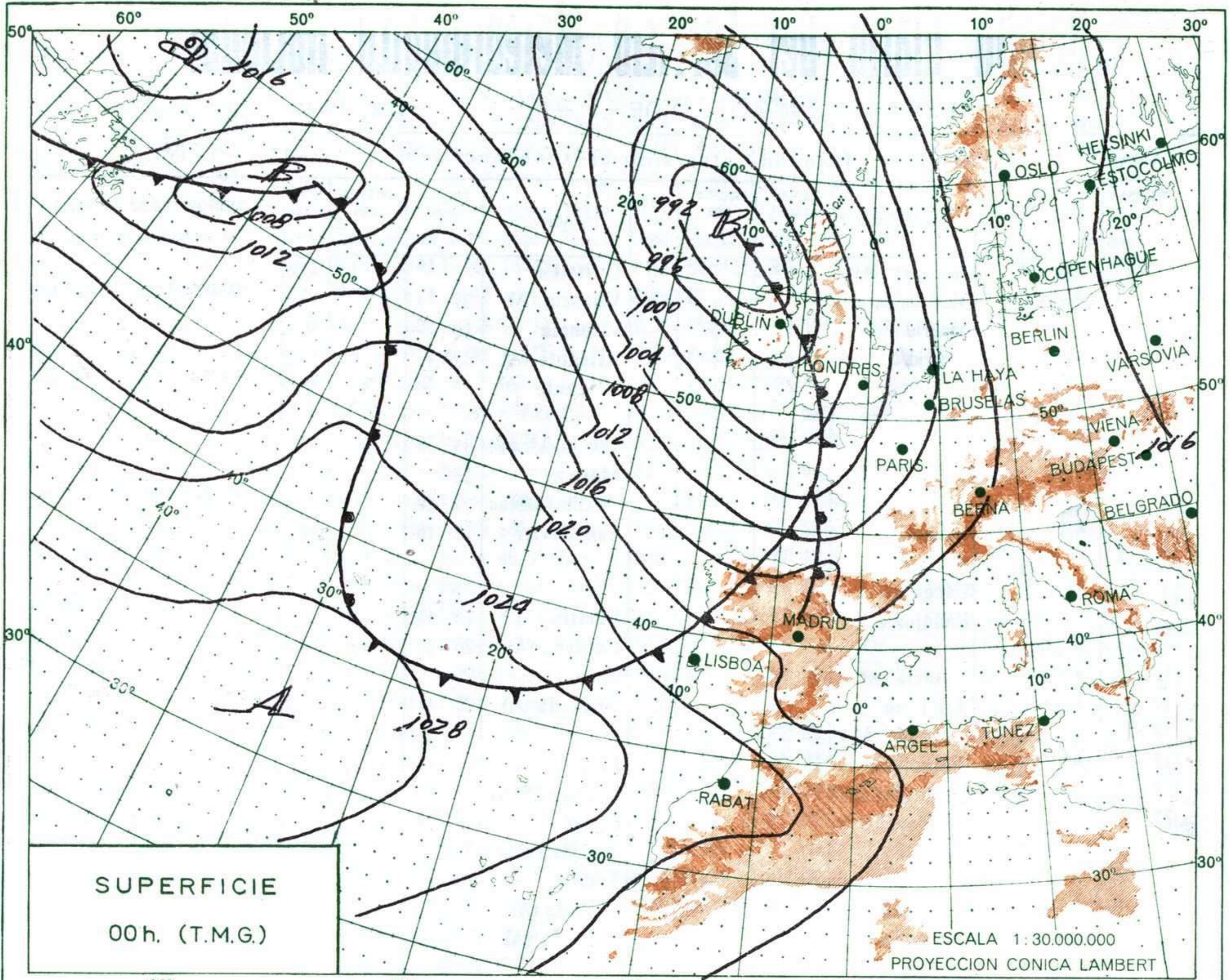
NOTA.—Los datos de este Boletín comprenden las observaciones desde las 18 h. T. M. G. de ayer a las 18 h. T. M. G. del día de hoy
Las horas de sol corresponden al día de ayer.

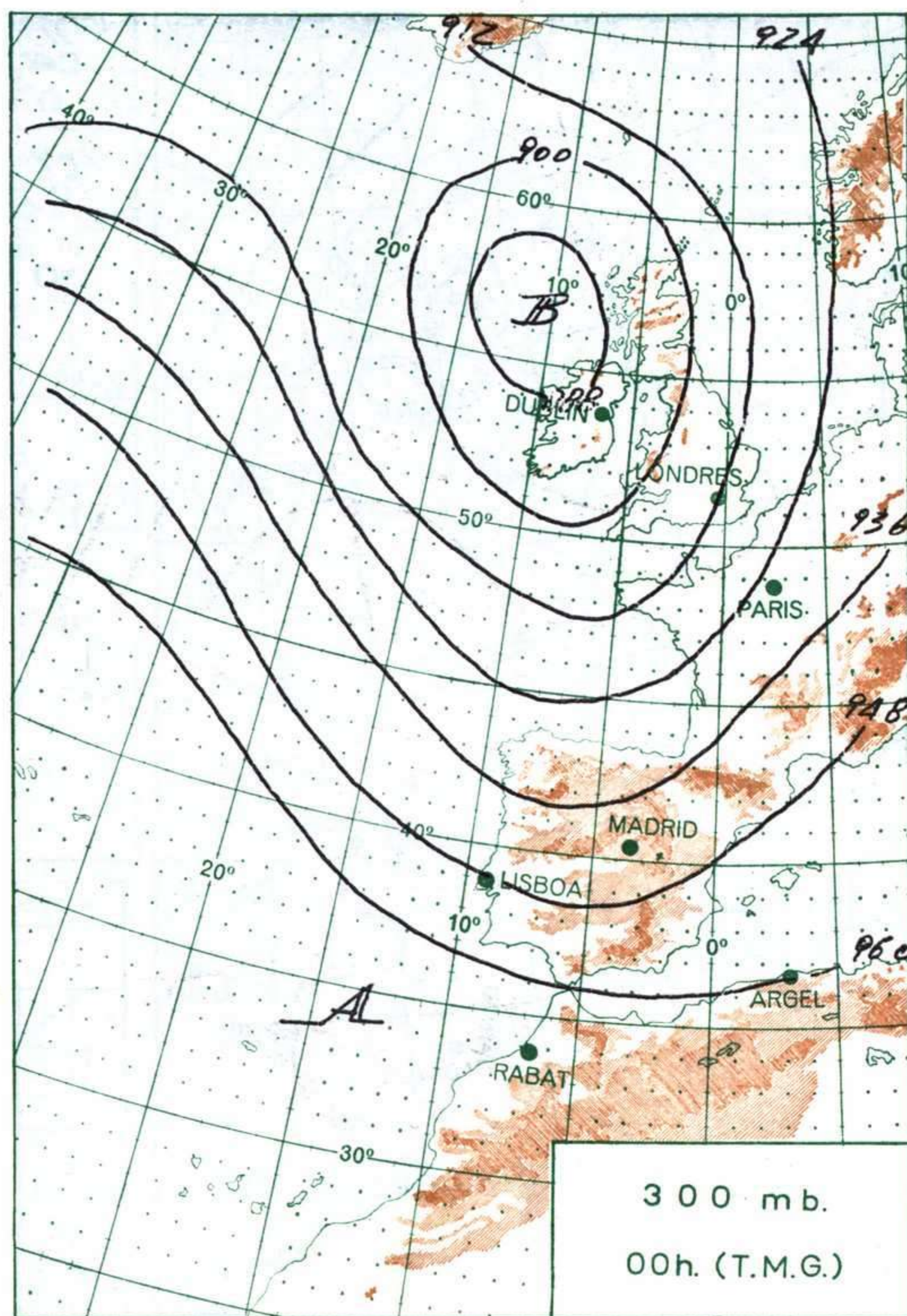
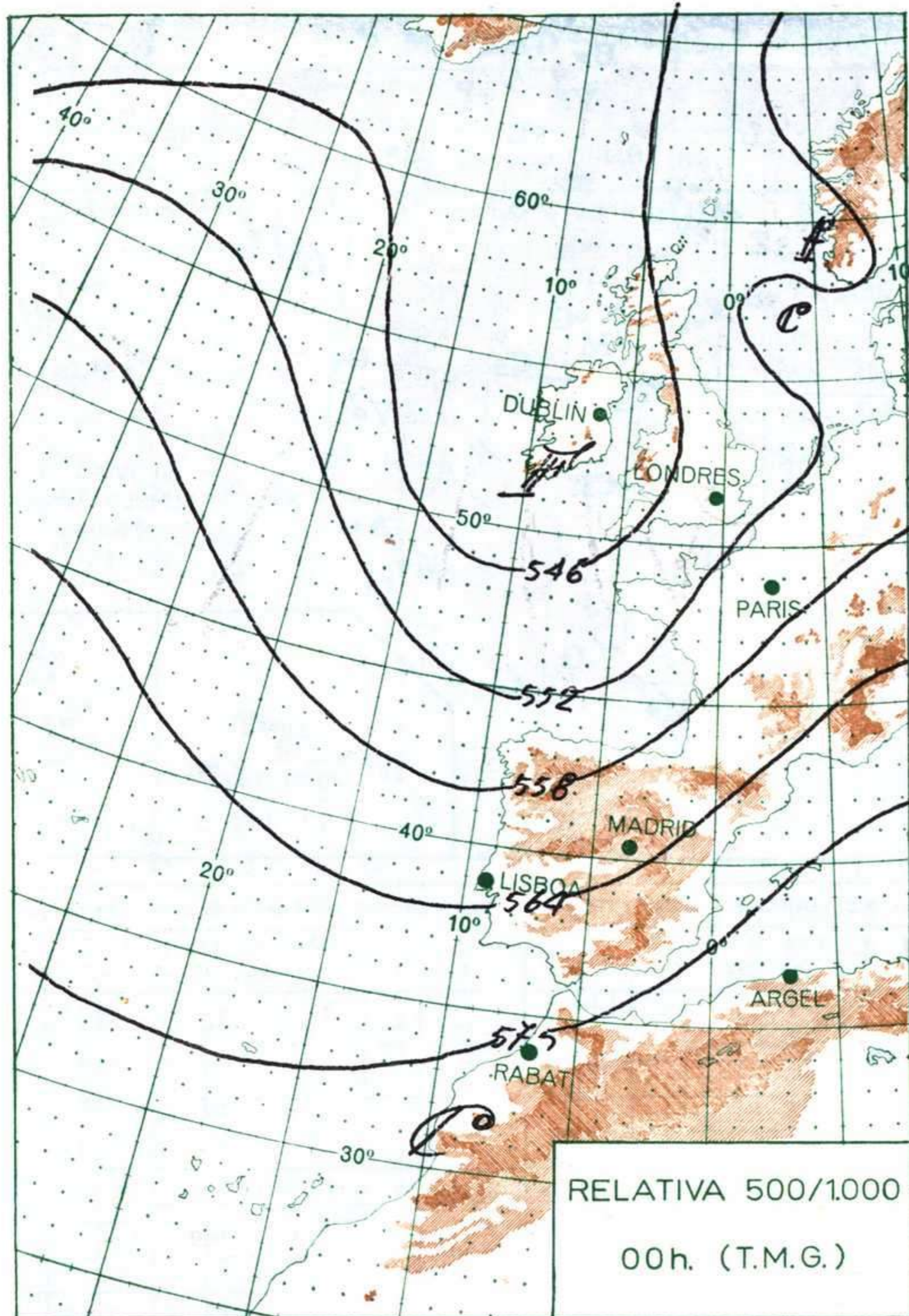
INFORMACION GENERAL DE LAS ULTIMAS 24 HORAS (DE 19 HORAS DE AYER A 19 HORAS DE HOY HORA OFICIAL).

En la pasada noche se registraron precipitaciones en Galicia, Cantábrico, alto Ebro y cuenca del Duero. Durante el día de hoy ha llovido en forma de chubascos de distribución e intensidad muy variable en Centro, La Mancha y a última hora de la tarde, en Cataluña. En el resto de España el cielo ha estado parcialmente nuboso. Las temperaturas han continuado altas en el litoral mediterráneo y relativamente bajas en el resto de España.

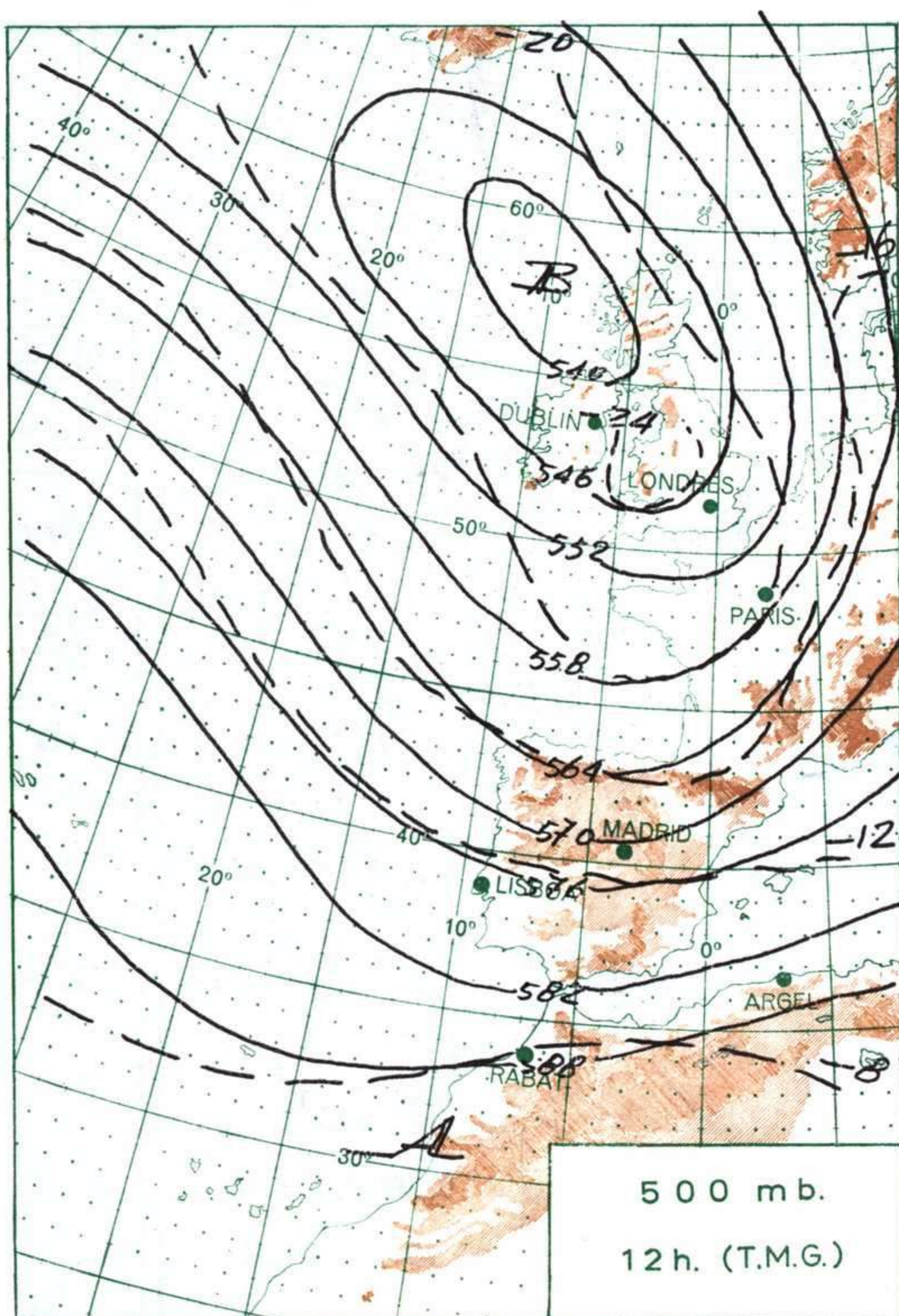
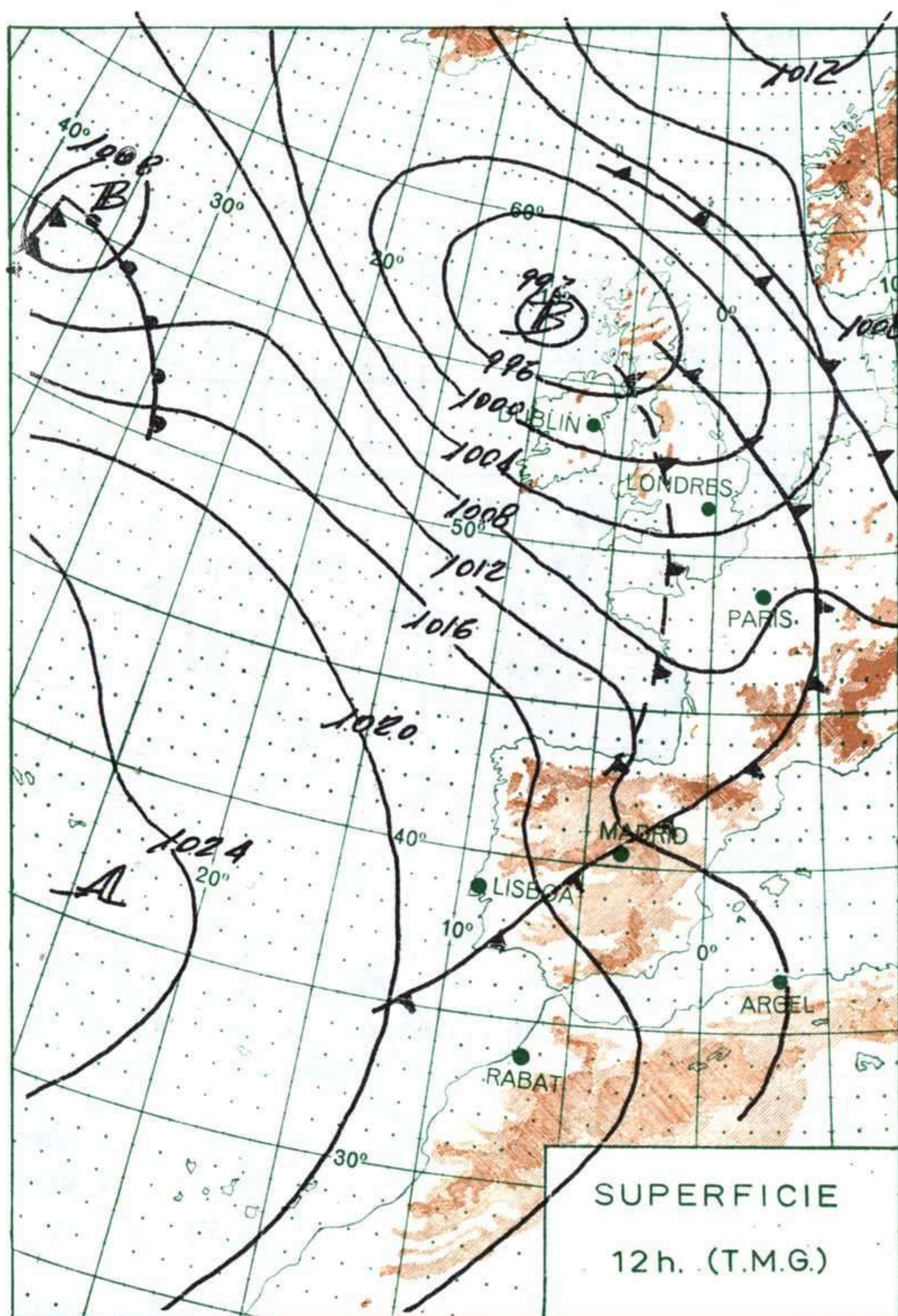
PREDICCIÓN PARA EL JUEVES DIA 19.

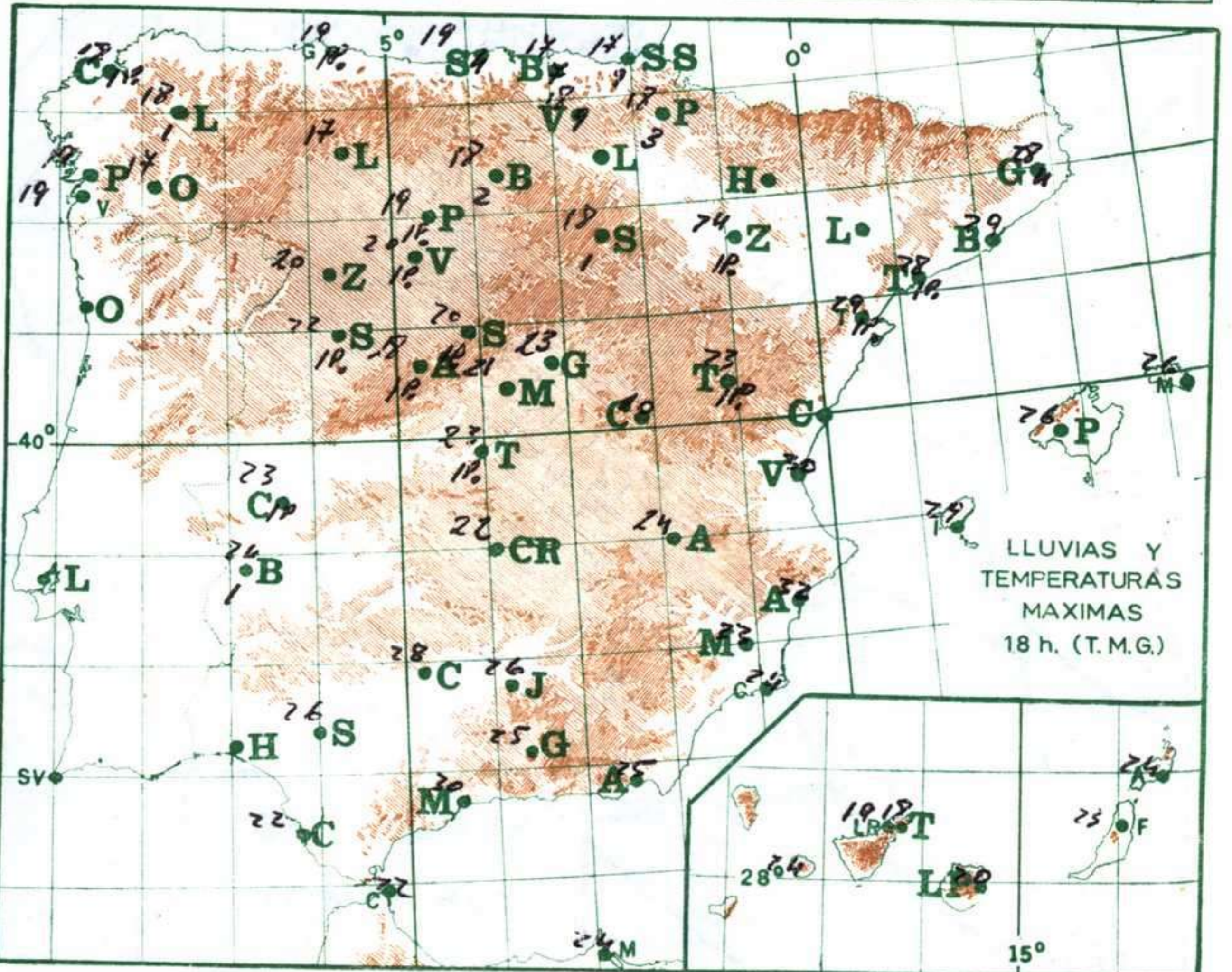
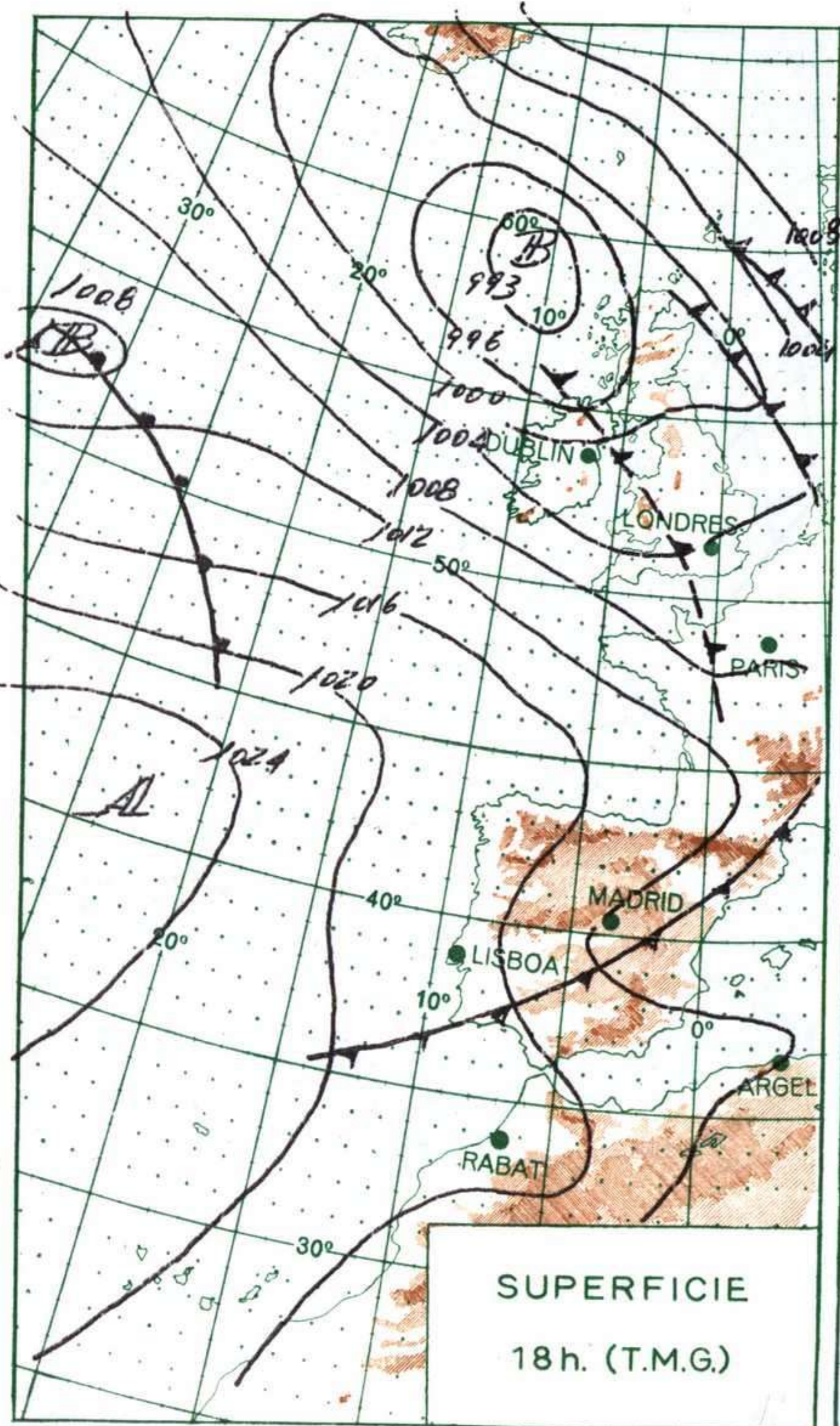
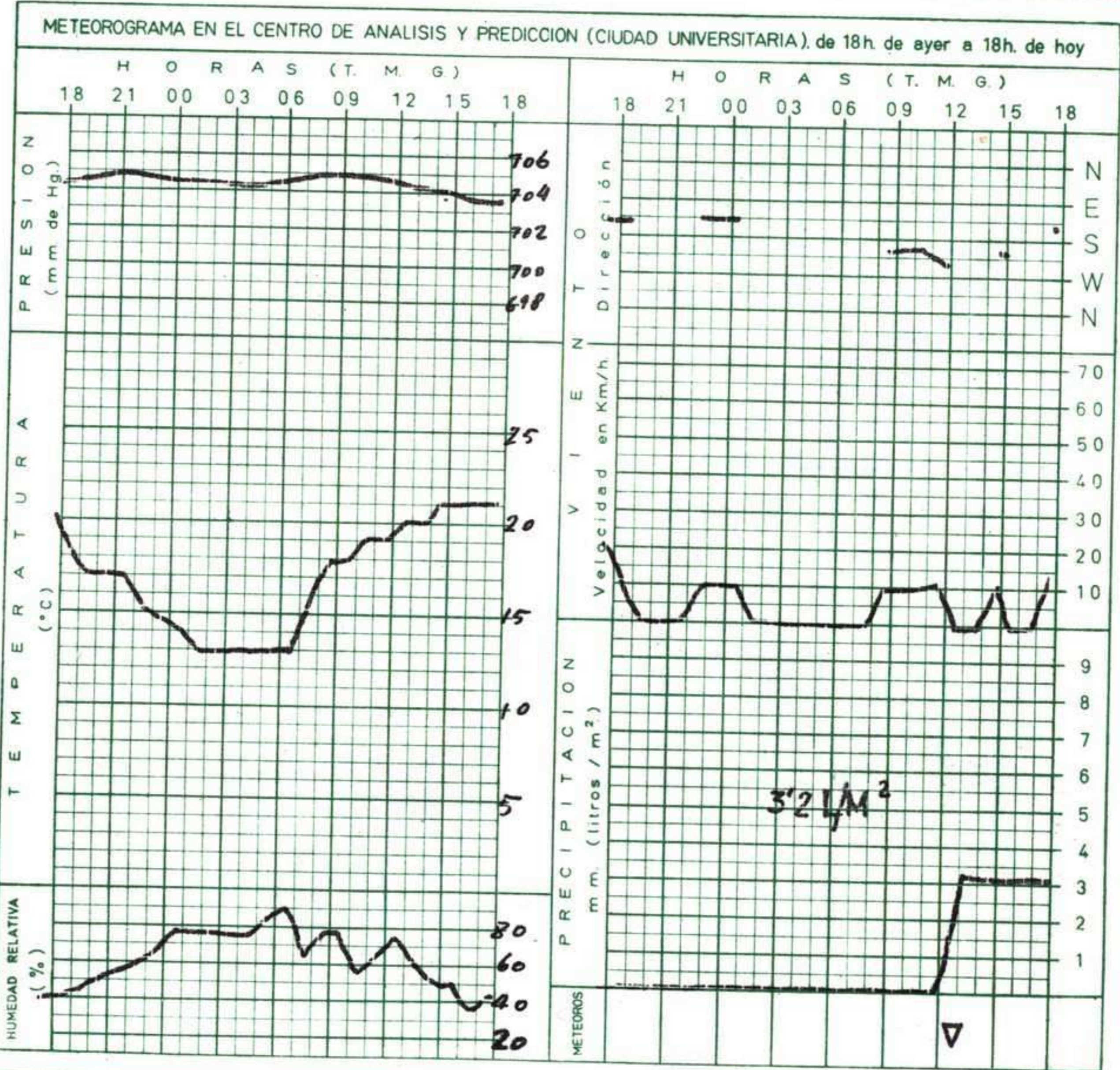
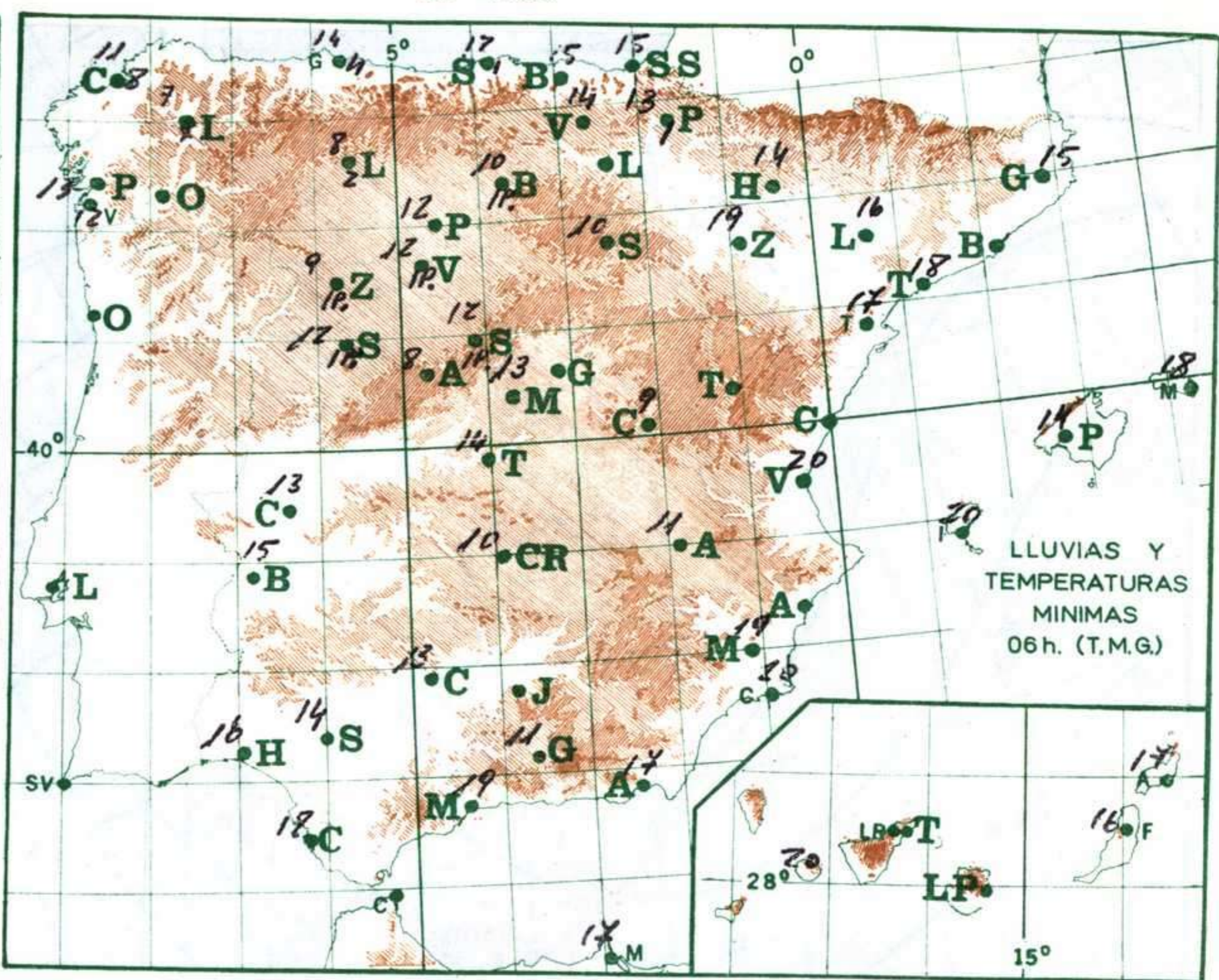
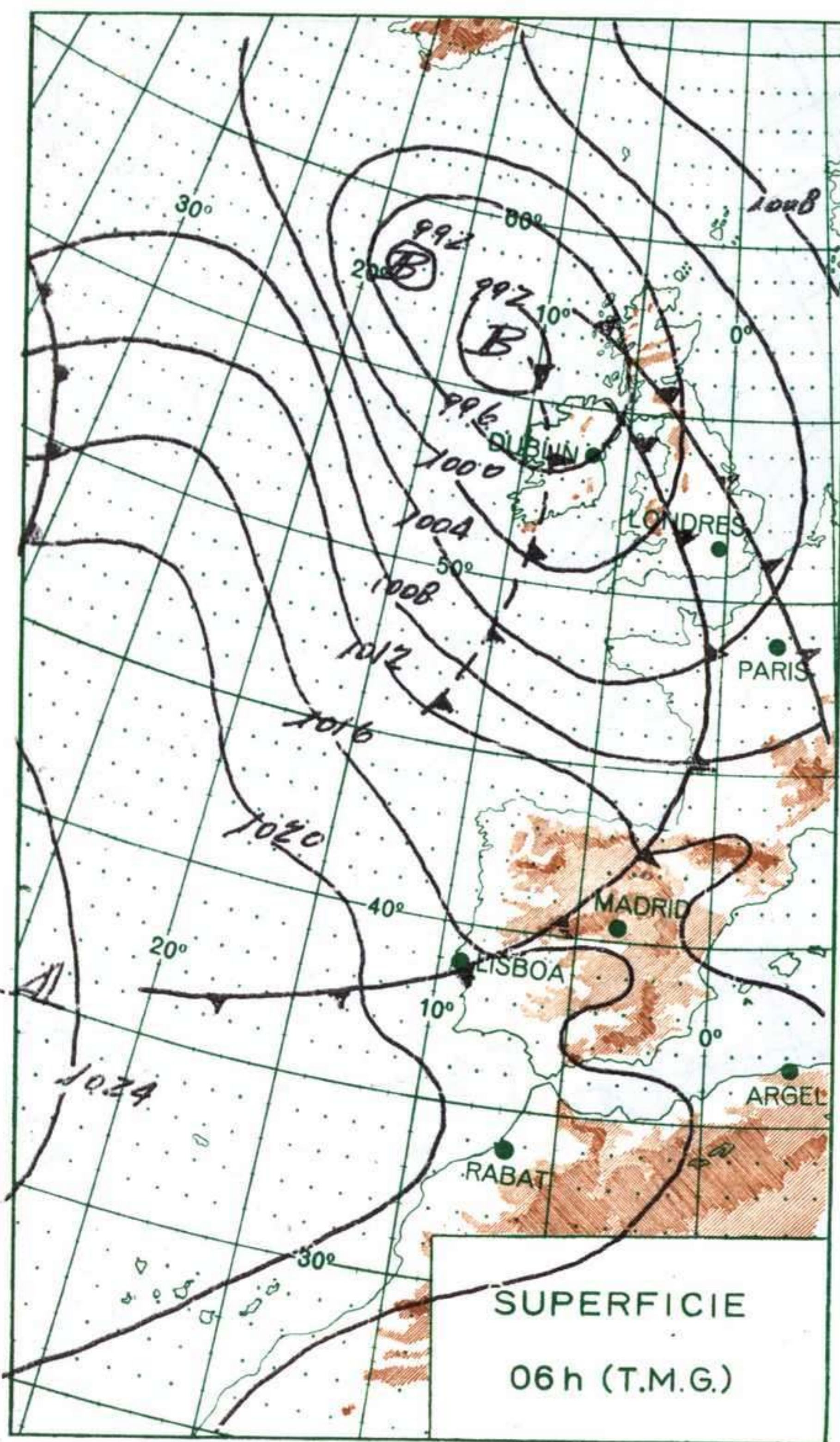
Cielo muy nuboso con chubascos en Galicia. Cantábrico oriental, alto Ebro y Baleares. También se espera alguna precipitación en puntos aislados de los sistemas Central e Ibérico. En el resto de España habrá nubosidad variable. Las temperaturas serán similares a las registradas hoy.





ALTITUDES >2000 2000 1000 500 0 Mts.





R A D I O S O N D E O S

La Coruña — 08 001	Zaragoza — 08 159	Madrid/Barajas — 08 221	Palma/Son Bonet — 08 302	Sta. C. Tenerife — 60 020
Sondeo a 00 h. (TMG)				
Presiones tipo				
PPP hhh TT DD dd ff	PPP hhh TT DD dd ff	PPP hhh TT DD dd ff	PPP hhh TT DD dd ff	PPP hhh TT DD dd ff
1000 100 13 02 27 15	1000	1000 121	1000 122 19 29 21 06	1000
850 1456 8 00 25 28	850	850 1500 11 60 27 13	850 1519 18 22 19	850
700 3029 -3 59 24 36	700	700 3092 1 57 28 19	700 3147 8 23 29	700
500 5640 -18 65 27 52	500	500 5730 -13 26 38	500 5830 -12 25 22	500
400 7270 -29 20	400	400 7390 -26 45 26 44	400 7490 -25 24 41	400
300 9260 -43	300	300 9410 -43 49 27 48		300
250 10480 -49	250	250 10610 -53 44 27 62		250
200 11940 -50	200	200 12010 -61 41		200
150	150	150 13820 -57		150
100	100	100 16360 -62		100
70	70	70		70
Puntos notables				
PPP TT DD	PPP TT DD	PPP TT DD	PPP TT DD	PPP TT DD
1005 14 02 326 -40 60		942 16 62 197 -61 40	1008 19 25	
955 11 00 258 -48		580 -8 47 158 -56 57	935 21 59	
838 7 00 233 -50		569 -6 64	814 17	
772 2 20 188 -50		515 -12	660 5	
697 -3 61		406 -26 50	388 -27	
589 -8 72		389 -26 31		
485 -19 65		296 -44 50		
427 -26 00		228 -59 40		
Sondeo a 12 h. (TMG)				
Presiones tipo				
PPP hhh TT DD dd ff	PPP hhh TT DD dd ff	PPP hhh TT DD dd ff	PPP hhh TT DD dd ff	PPP hhh TT DD dd ff
1000 134 15 31 27 10	1000	1000 114	1000	1000
850 1481 4 40 29 18	850	850 1503 12 47	850	850
700 3027 -7 61 28 30	700	700 3096 0 46 29 23	700	700
500 5620 -17 61 28 68	500	500 5760 -10 29 50	500	500
400 7270 -26 61	400	400 7440 -23 28 90	400	400
300 9300 -40 59	300	300 9480 -40	300	300
250	250	250 10700 -48	250	250
200	200	200 12140 -58	200	200
150	150	150	150	150
100	100	100	100	100
70	70	70	70	70
Puntos notables				
PPP TT DD	PPP TT DD	PPP TT DD	PPP TT DD	PPP TT DD
1009 16 28 357 -31 61		942 19 58		
933 8 31 299 -40 60		800 8 31		
918 8 40 281 -44		666 -3 50		
815 1 30 266 -44		642 0		
758 -3 05 220 -55		555 -4		
746 -3 47		400 -23		
693 -8 62		300 -40		
658 -5 62		200 -38		

VIENTO EN ALTITUD	Estación	ortosa																	
	Indicativo	238																	
	Día/hora	18/12																	
	Altitud	dd ff	dd ff	dd ff	dd ff	dd ff	dd ff	dd ff	dd ff	dd ff	dd ff	dd ff	dd ff	dd ff	dd ff	dd ff	dd ff	dd ff	dd ff
	Tierra																		
	1.000	32 10																	
	1.500	27 12																	
	2.000	26 18																	
	3.000	26 31																	
	4.000																		
5.500																			
7.000																			
9.000																			
10.500																			
12.000																			

