



# MINISTERIO DEL AIRE

## Boletín diario del Servicio Meteorológico Nacional

**AÑO VIII**  
2.ª EPOCA  
Núm. 111

MADRID, MARTES 21 DE ABRIL DE 1959

PRECIOS DE SUSCRIPCION: España, ptas. año. Extranjero, ptas. año. OFICINA CENTRAL METEOROLOGICA. Apartado 285. MADRID. Teléfono 25-92-33

ESTACIONES	TEMPERATURA		PRECIPITACION		Horas de sol	ESTACIONES	TEMPERATURA		PRECIPITACION		Horas de sol	ESTACIONES	TEMPERATURA		PRECIPITACION		Horas de sol	TEMPERATURAS EXTREMAS (de las Capitales Peninsulares)
	Máx.	Mín.	Noche	Día			Máx.	Mín.	Noche	Día			Máx.	Mín.	Noche	Día		
La Coruña. ...	17	10			8.5	Navacerr.ª (*)	8	-4				Castellón ...	19	11			12.5	<b>TEMPERATURAS EXTREMAS</b> (de las Capitales Peninsulares) MAXIMA: 25º en Córdoba y Sevilla  MINIMA: 0º en León.
Vares ...	13	9				Barajas. ...	19	5			11.7	Játiva... ..	16	9				
Monteventoso ...	15	7				Madrid. ...	18	7			12.6	Manises. ...					10.8	
Otero de Rey.	17					Getafe.. ...	18	5				Valencia ...	20	9				
Finisterre ...		9				Alcalá... ..	18	2			12.5	C. S. Antonio.	19	10				
Santiago (A.)	20	4			12.5	Toledo ...	18	8			12.0	Alcoy ...	23	9			12.4	
Santiago. ...	20	7				Cuenca. ...	15	2			12.5	Alicante ...	19	9			12.0	
Vigo ...	21	10			12.8	Molina. ...	13	2			12.5	Rabasa.. ...	22	12			12.5	
Ponferrada. ...	20	5				Ciudad Real ...	20	7			12.5	Murcia. ...	23	8			11.8	
						Albacete ...	20	2			13.0	Alcantarilla ...	15	9			11.5	
						Cáceres. ...	21	10				San Javier. ...	18	10				
						Badajoz ...	22	5				C. Galeras. ...						
Gijón ...		10			8.5	Vitoria. ...	11	5	1	3		Sevilla.. ...	25	12			12.5	<b>Observaciones de MADRID</b> (Parque del Retiro)  <b>TEMPERATURAS</b> Máx. 18,0 a 14,00 h. Mín. 6,6 a 6,00 h. a 1 h. 9,7 a 13 h. 16,0 a 7 h. 7,0 a 18 h. 15,7
Cabo Mayor...	16	10		2	4.2	Logroño ...	14	7		1	7.4	Córdoba. ...	25	9				
Santander... ..	14	9				Pamplona... ..	13	6				Jaén ...	19	10			12.2	
Punta Galea...	15	9				Candanchu (*)		-2	4			Granada ...	24	4				
Sondica ...	15		ip			Monflorite. ...	17	5			12.7	Cartuja. ...	24	8			10.9	
Igueldo. ...	12	7	ip			Veruela. ...	12					Huelva.. ...		13				
						Calatayud.. ...	16	7				Jerez ...	27	5				
León ...	16	0			12.0	Daroca. ...	13				9.2	S. Fernando ...		11				
P. Sanabria. ...						Sanjurjo ...	17	7				Garifa.. ...	20	13			12.6	
Zamora. ...	16	3				Zaragoza ...	17	8				Málaga. ...	22	7			12.0	
Palencia. ...		2				Valenzuela.. ...	17	7			12.5	Almería. ...	20	11				
Villafria ...	11	1			9.0	Calamocha.. ...	12	5				Ibiza ...						
Burgos... ..	11	3			11.0	Lérida... ..	22	6			11.5	P. Mallorca ...	18					
Valladolid.. ...	13	3			12.8	La Molina (*)	4					Mahón ...	x					
Villanubla.. ...	13	1			12.7	Gerona ...	20	4				Sta. C. Tnefe.	26					
Soria ...	11	2			11.2	Cabo Bagur ...	15					Izaña (*)						
Salamanca.. ...	16	1			11.7	Barcelona... ..	18	9				Gando... ..	23					
Avila... ..	13	1				Prat. ...						Los Rodeos ...	18					
Segovia. ...						Montseny (*)						Fuerteventura..	23	14				
						Reus ...	21					Lanzarote ...	25	14				
						Tortosa. ...	22	11			11.4	Melilla ...		5				
												Ifni ...	x	x				
												V. Cisneros ...	21	14				

(\*) Estaciones situadas a más de 1.600 metros sobre el nivel del mar.  
 NOTA.—Los datos de este Boletín comprenden las observaciones desde las 18 h. T. M. G. de ayer a las 18 h. T. M. G. del día de hoy.

Las horas de sol corresponden al día de ayer.

**INFORMACION GENERAL DEDUCIDA DE LAS OBSERVACIONES DE LAS DIECINUEVE HORAS (HORA OFICIAL).**

Se han producido algunos chubascos moderados en Baleares y precipitaciones inapreciables en la mitad oriental del Cantábrico y cabecera del Ebro.

**PREDICCIÓN VALIDA PARA EL MIÉRCOLES DÍA 22.**

Buen tiempo en toda España, aunque con un aumento de la nubosidad en la vertiente atlántica.

**AVISO ESPECIAL PARA BARCOS PESQUEROS Y NAVEGACION DE CABOTAJE.**

Fuerte marejada en el golfo de León, con vientos duros del norte. Buen estado del mar en el resto del litoral.



RADIOSOND EOS

pp	hhh	TT	T <sub>d</sub>	T <sub>d</sub>	dd	ff	pp	TT	T <sub>d</sub>	T <sub>d</sub>	dd	ff
Estación Barajas Indicativo 221 Día/hora 21/00												
1000	189						949	9	0			
850	1535	5	-6				911	8	-3			
700	3101	-1					800	2	-9			
500	5679	-20					755	2	-17			
400	7281	-33					500	-21				
300	9250	-44					390	-25				
250							375	-36				
200	11880	-59					174	-64				
150	13680	-57					160	-57				
100	16230	-57					100	-57				

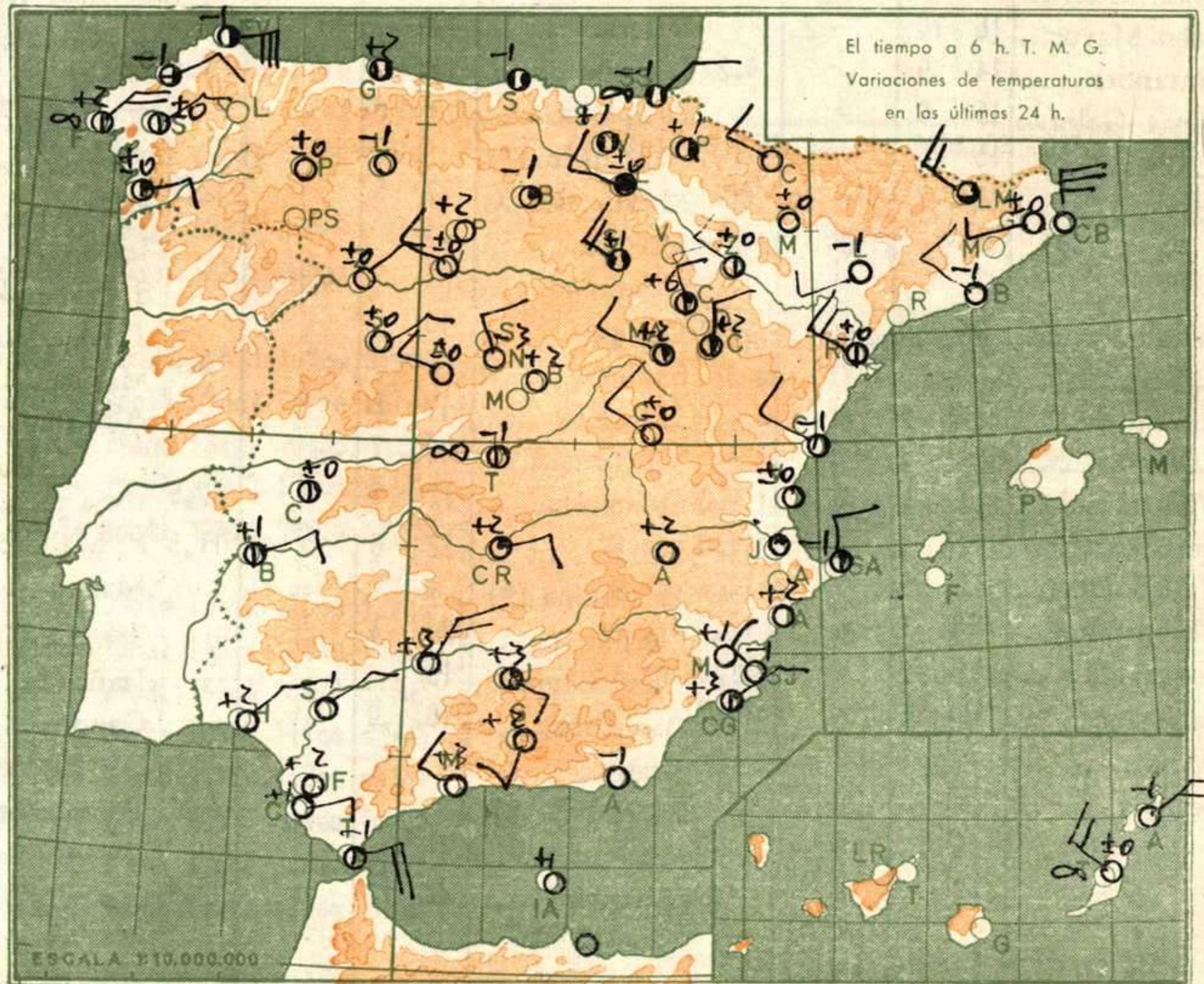
pp	hhh	TT	T <sub>d</sub>	T <sub>d</sub>	dd	ff	pp	TT	T <sub>d</sub>	T <sub>d</sub>	dd	ff
Estación Barajas Indicativo 221 Día/hora 21/12												
1000	122						942	13	-1	04	18	
850	1482	5	-2	06	15		785	-1	-6	02	25	
700	3051	-2		01	22		717	0	-11	02	30	
500	5633	-12		36	70		711	-3	-24	01	25	
400	7768	-24					700	-3		01	22	
300	9320	-35					600	-9		36	50	
250							426	-25		35	75	
200	12000	-58					415	-24				
150	13870	-52					326	-39				
100							187	-62				
							175	-53				
							150	-53				

pp	hhh	TT	T <sub>d</sub>	T <sub>d</sub>	dd	ff	pp	TT	T <sub>d</sub>	T <sub>d</sub>	dd	ff
Estación Valenzuela Indicativo 159 Día/hora 21/00												
1000	184						988	10	1			
850	1515	2	-7	34	37		942	7	0			
700	3057	-6	-18	36	33		784	-1	-14			
500	5615	-21		34	54		718	-6	-16			
400	7216	-34		34	74		652	-8	-23			
300	9160	-50		33	84		600	-12	-28			
250	10340	-54		34	74		232	-58				
200	11770	-52		33	56		177	-49				
150	13640	-51		33	58							
100	16240	-56		33	20							


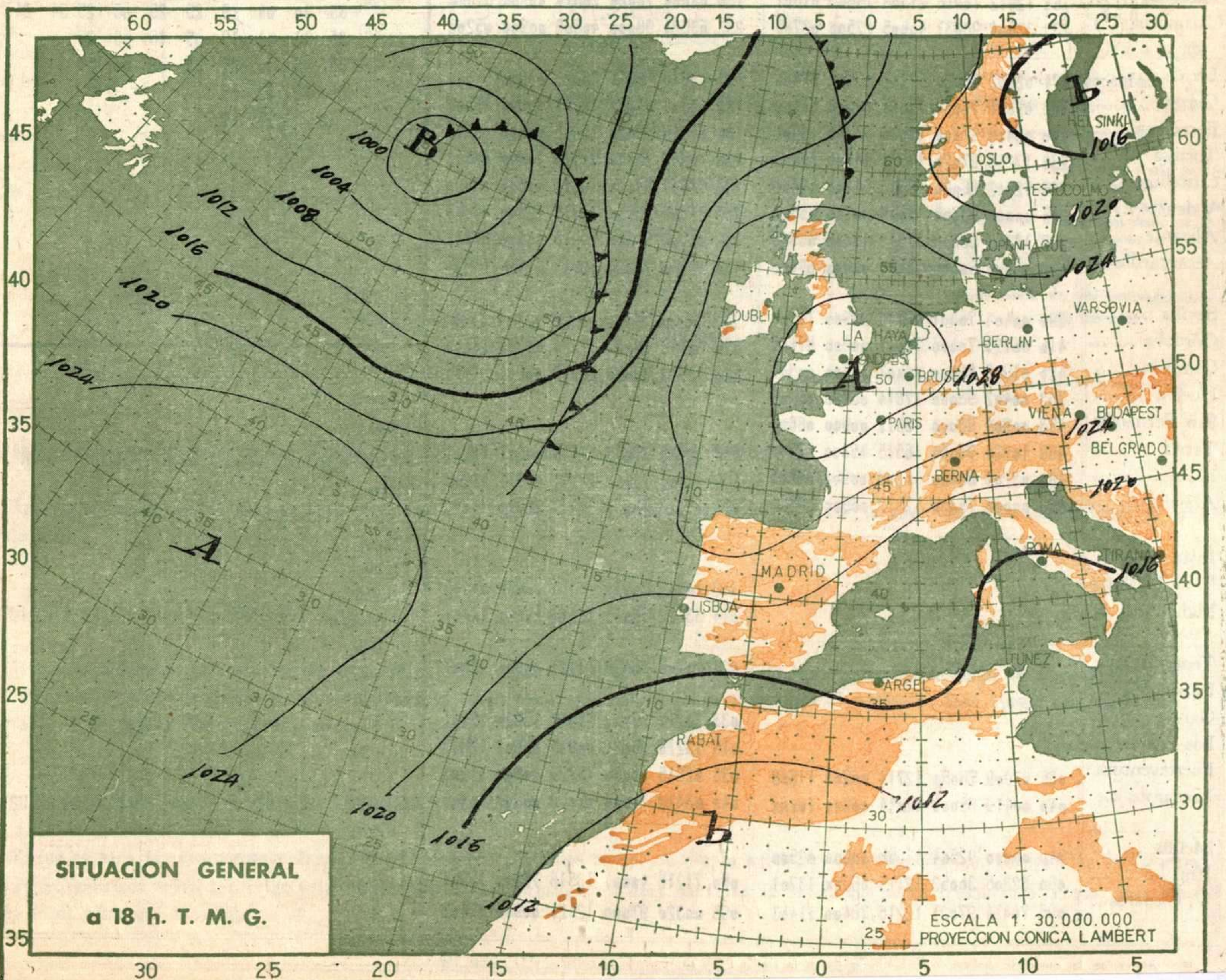
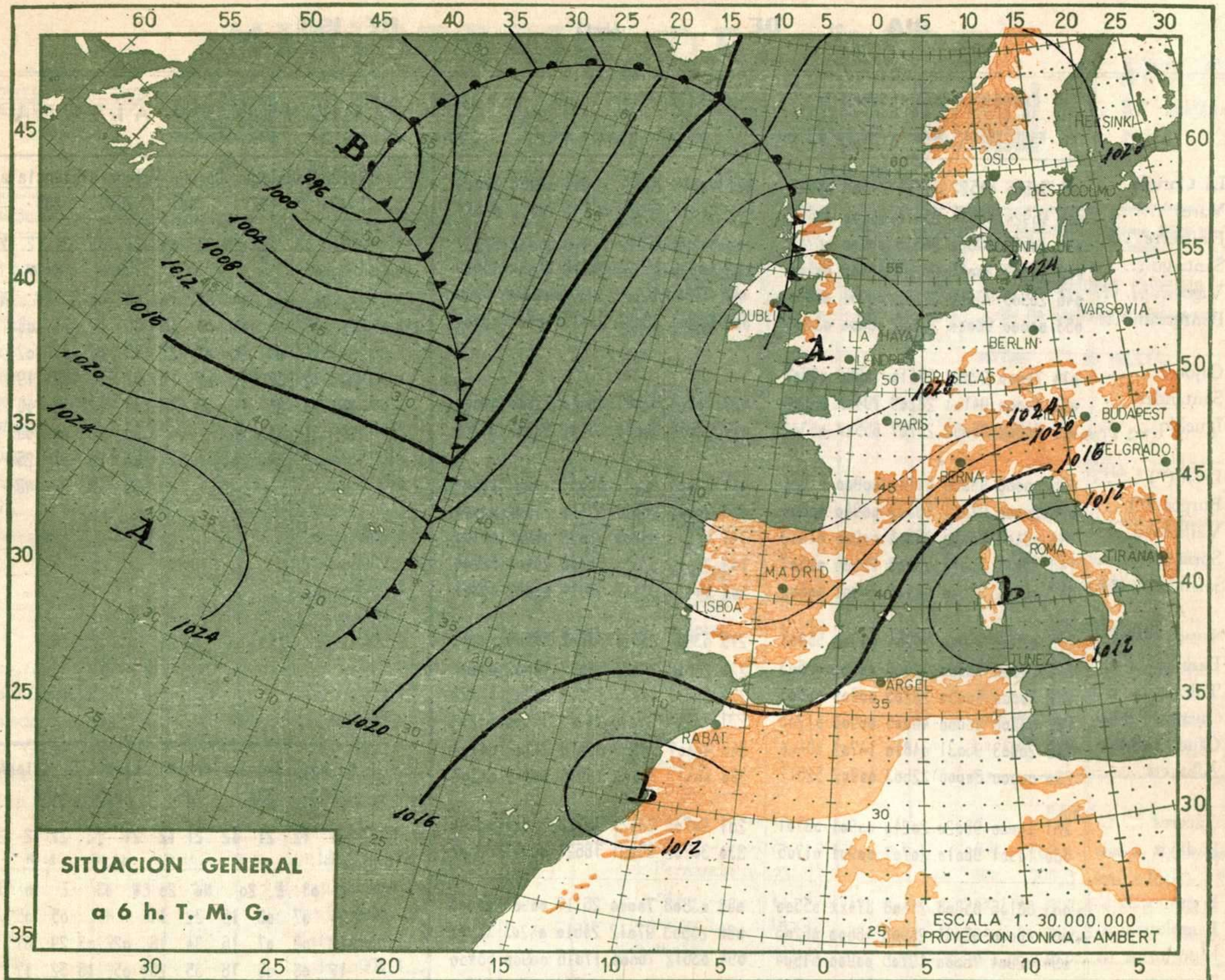

pp	hhh	TT	T <sub>d</sub>	T <sub>d</sub>	dd	ff	pp	TT	T <sub>d</sub>	T <sub>d</sub>	dd	ff
Estación Coruña Indicativo 001 Día/hora 21/12												
1000	213	14	8	06	15		1019	15	8	06	12	
850	1564	8	-10	06	16		915	7	2	09	19	
700	3144	-0		36	15		872	10	-11	06	08	
500	5748	-16	-21	36	22		832	7	-10	06	16	
400	7493	-27	-32	34	38		805	7	-13	03	06	
300	9500	-42		32	57		695	-0		36	15	
250							590	-9	-25	01	24	
200	12140	-60					495	-17	-21	36	32	
150	13910	-61					410	-19	-31	36	35	
100	16440	-59					397	-37	-32	34	32	
							322	-38	-42	32	47	
							175	-66				

Estación	Indicativo	Día/hora
1000		
850		
700		
500		
400		
300		
250		
200		
150		
100		

Estación	Indicativo	Día/hora
1000		
850		
700		
500		
400		
300		
250		
200		
150		
100		









	OBSERVACIONES a 6 h.							OBSERVACIONES a 18 h.							VIENTO EN ALTURA						
	iii	Nddff	VVwwW	PPPTT	N <sub>h</sub> C <sub>L</sub> hC <sub>M</sub> C <sub>H</sub>	T <sub>d</sub> T <sub>d</sub> app		iii	Nddff	VVwwW	PPPTT	N <sub>h</sub> C <sub>L</sub> hC <sub>M</sub> C <sub>H</sub>	T <sub>d</sub> T <sub>d</sub> app		Estación	Valencia	Malaga	Coruña	Valencia	Valencia	Valladolid
La Coruña ...	001	50509	64522	24710	24505	08608	001	70515	70022	22015	00756	07609		Estación	Valencia	Malaga	Coruña	Valencia	Valencia	Valladolid	
Vares ...	004	40924	66021	23810	44000	08613	004	70919	48021	09111	73070	09803		Indicativo	285	482	001	285	285	140	
Finisterre ...	040	10527	97050	24310	00900	05719	040	80508	97822	22918	00936	12607		Día y hora	21 00	20 00	21 05	21 06	21 12	21 12	
Santiago ...	043	10503	30031	23206	12000	04108	043	80902	65321	19318	76xxx	15829		Altitud	dd ff	dd ff	dd ff	dd ff	dd ff	dd ff	
Vigo ...	046	20906	73000	22212	00901	06400	046	52203	62022	21516	00918	10400		Tierra	N 10	00 00	NE 10	00 00	S 10	NE 10	
Ponferrada ...	053	00000	98000	25406	00900	03306	053	61201	98031	20419	00908	05801		500	34 25	00 00	08 18	36 12	11 06		
Gijón ...	014	70000	97022	27410	78660	08607								1.000	34 14	03 10	07 27	29 02	01 02	05 21	
Santander ...	023	70000	94101	28209	79400	08508	023	10906	97051	28013	12500	08400		1.500	33 12	36 12	07 16	27 01	37 19	06 16	
Igueldo ...	027	80202	65052	23207	855xx	05302	027	23611	60050	27110	225xx	05304		2.000	35 20	36 14	08 18	33 12	34 08	04 21	
León (*) ...	055	00000	98000	54101	00900	51504	055	81605	98031	56014	14607	02400		2.500	32 31	34 20		35 23	00 09	03 29	
Burgos (*) ...	076	20000	97021	53403	00940	00604	076	20902	98021	55110	21400	00400		3.000		34 24		34 26	01 25		
Valladolid ...	141	03403	60020	25004	00900	01503	141	40213	60030	23012	00906	00400		4.000				33 28	35 48		
Soria (*) ...	148	73412	96022	59303	75400	00507	148	23416	97010	60408	25400	52204		5.000							
Salamanca (*) ...	202	00804	97030	50401	00901	00602	202	50410	97031	58814	00902	03301		5.500							
Navacerrada (*) ...	215	03602	98000	54954	00900	55408	215	63603	98021	55605	65500	xxxxx		6.000							
Barajas ...	221	00000	70000	22306	00900	02503	221	23606	75021	18517	14602	03601		6.500							
Toledo ...	272	10000	60050	23205	00909	05503	272	33601	80030	19818	00902	11303		7.000							
Cuenca (*) ...	231	03208	98000	46305	00900	01203	231	13408	98030	44314	11500	51204		7.500							
Ciudad Real ...	348	20903	96031	04810	14702	08400	348	40407	98031	03418	24702	04703		8.000							
Albacete ...	280	00000	80000	22603	00903	52611	280	00412	75000	18916	00900	04307		8.500							
Cáceres ...	261	10000	98020	20210	00901	03701	261	40708	98021	19718	00941	00400		9.000							
Badajoz ...	330	10901	98010	20707	00901	01705	330	30702	98021	18621	00941	09602		9.500							
Logroño ...	083	83106	65808	25408	874xx	05500	083	03608	70000	26117	00900	00308		10.000							
Pamplona ...	086	40000	97031	25908	48600	06203	086	23603	97012	28610	04203	xxxxx		10.500							
Monflorite ...	094	02904	76000	19706	00900	51504	094	03612	76000	17816	00900	56400		11.000							
Zaragoza ...	160	12912	70010	21308	15600	01501	160	00000	70000	20614	00900	51300		11.500							
Calamocha (*) ...	233	33604	98031	40005	22500	03705	233	03624	98000	40608	00900	05208		12.000							
Lérida ...	171	02202	98020	17707	00900	02400	171	00000	98020	16021	00900	54500									
Gerona ...	183	02001	76000	17005	00900	04400	183	03606	81000	16717	00900	13508									
Barcelona ...	180	03406	97000	17010	00900	05504	180	01810	97020	19315	00900	08215									
Tortosa ...	238	13213	97020	17511	14600	02209	238	12906	96050	17520	11700	00501									
Castellón ...	286	12902	98020	18913	11400	52400	286	11807	97020	19816	11500	03400									
Valencia ...	285	00000	98000	18009	00900	05304	285	11806	98020	18715	12500	06300									
Alicante ...	359	13206	98030	17813	15500	00303	359	00708	98000	19916	00900	07312									
Alcantarilla ...	429	03606	80000	18611	00900	09403	429	11908	75020	19817	11500	13215									
Sevilla ...	390	00404	70001	19112	00900	10400	390	20504	84010	18625	00901	11407									
Córdoba ...	410	00720	70000	18411	00900	07405	410	30716	76030	17024	00902	17405									
Granada ...	420	01908	98000	xxx07	00900	00307	420	13612	98030	xxx19	00904	52405									
Huelva ...	383	00402	98000	17814	00900	05205															
San Fernando ...	453	00904	98000	16612	00900	08603															
Tarifa ...	458	10920	96050	16515	15300	12300	458	10916	97050	17418	00901	11211									
Málaga ...	482	03206	80000	16209	00900	06805	482	81404	70030	17171	00901	13909									
Almería ...	488	00000	70000	17112	00900	09501	488	31108	70030	19717	34500	11313									
Ibiza ...																					
P. de Mallorca							302	10912	70010	20214	00930	51415									
Mahón ...							314	33622	65015	xxxxx	xxxxx	xxxxx									
Tenerife ...							020	20706	98020	13523	00901	04607									
Izaña (**)							030	30217	xxxxx	65031	13820	15501									
Gando ...							015	13210	98021	00915	00908	12603									
Los Rodeos ...							035	02915	96050	13220	00900	11205									
Fuerteventura	035	02909	76050	12714	00900	11608	040	03410	75000	xxx18	00900	10xxx									
Lanzarote ...	040	00419	65000	xxx14	00900	10xxx															
Melilla ...	340	00000	92504	17600	00900	02500															
Ifni ...	060	82206	30052	12115	863xx	13701	060	71216	40001	13518	764xx	15201									
V. Cisneros ...	096	70414	97021	12216	76400	11403	096	00320	97000	12520	00900	17402									

(\*) Altura de la superficie isobara de 850 mb. se da en la casilla PPP, suprimiendo el millar. (\*\*) Idem 700 mb.