



MINISTERIO DEL AIRE

Boletín diario del Servicio Meteorológico Nacional

AÑO IX
2.ª EPOCA
Núm. 230.

MADRID, JUEVES 25 DE AGOSTO DE 1960

PRECIOS DE SUSCRIPCIÓN: España, ptas. año. Extranjero, ptas. año. OFICINA CENTRAL METEOROLÓGICA. Apartado 285. MADRID. Teléfono 25 92 33

ESTACIONES	TEMPERATURA		PRECIPITACION		Horas de sol	ESTACIONES	TEMPERATURA		PRECIPITACION		Horas de sol	ESTACIONES	TEMPERATURA		PRECIPITACION		Horas de sol	TEMPERATURAS EXTREMAS (de las Capitales Peninsulares)
	Máx.	Mín.	Noche	Día			Máx.	Mín.	Noche	Día			Máx.	Mín.	Noche	Día		
La Coruña...	22	15	4	3	5.0	Navacerrada(*)	18	12			12.7	Castellón...	29	22			6.3	MAXIMA: 37° en Córdoba. MINIMA: 12° en Vitoria.
Monteventoso...	18	15	14			Barajas...	30	17			13.0	Játiva...		20			2.1	
Vares...	22	14	8			Madrid...	28	19			12.8	Valencia...	28	23				
Otero de Rey...	26	12	2	ip	4.8	Getafe...	28	19			11.2	Alcoy...	38					
Finisterre...	19	14	5	2	0.0	Alcalá...	29	18			11.3	Rabasa...	30	18			11.0	
Santiago (A.)...	18	11	26	4	2.2	Toledo...	29	20			12.5	Alicante...	33	19			11.2	
Vigo...	22	16	10		3.2	Cuenca...	30	14			12.2	C. S. Antonio...	26	20				
Orense...	23	18	6			Molina...	28	12			12.8	Alcantarilla...	37	20			10.9	
Ponferrada...	22	17	4		11.6	Ciudad Real...	33	19			2.6	Murcia...	35	22			10.5	
						Albacete...	34	15			12.2	Cast. Galeras...	25	20				
						Cáceres...	29	18	ip			San Javier...	29	21			10.0	
						Badajoz (A.)...	29	18			12.4							
Gijón...	22	18	ip	ip	11.8	Vitoria (A.)...	26	12		8		Sevilla (Aer.)...	36	19			11.8	
Cabo Mayor...	22	19		4		Logroño...	31	17		11.4		Córdoba...	37	17			11.4	Máx. 28,0 a 14,30 h.
Santander...	24	18		6	11.0	Pamplona...	20	17				Jaén...	34	21			10.6	Mín. 18,8 a 6,30 h.
Punta Galea...	26	22		16		Monflorite...	32	17		12.5		Granada (A.)...	34	19				a 1 h. 21,6 a 13 h. 27,0
Sondica...	27	17		6	9.8	Candanchú (*)...	20	15				Cartuja...	35	19				a 7 h. 19,2 a 18 h. 25,4
Igueldo...	X	18		X	9.2	Veruela...	32	10		12.9		Huelva...	31	21			11.0	
Fuenterrabía...	28	16		2		Calatayud...	33	14				Jerez...	33	17			11.8	
						Daroca...	31	18				Cádiz...	26	22			11.5	
León...	24	15		ip	11.2	Sanjurjo...	36	16		12.2		San Fernando...		21			11.4	Máx. 705,7 mm. a 22,00 h. ayer
P. Sanabria...	21	15		4	11.3	Zaragoza...	35					Tarifa...	25	19			11.0	Mín. 703,0 mm. a 18,00 h. hoy
Zamora...	24	17			3.8	Calamocha...	35	13		12.5		Málaga (A.)...	36	20			12.0	a 1 h. 705,0 a 13 h. 704,3
Palencia...		16			12.0	Teruel...		13				Almería...	27	22			7.0	a 7 h. 704,5 a 18 h. 703,0
Villafria...	23	15		4	12.1							Alborán...	25	19			X	
Burgos...	23	15		2	12.7	Lérida...	36	17		12.2		P. Mallorca (A.)...	30	19			X	
Villanubla...		14			12.6	Gerona...	30	16				Mahón...	30	21			12.8	Velo. máx. 13 m/s. a 14,20 h.
Valladolid...	24	16			11.7	Cabo Bagur...	25					Ibiza...	29	23				Dirección: Sudeste.
Soria...	28	14			11.9	Montserrat (*).	22											Recorrido en 24 horas 303 km.
Salamanca...	25	16		ip	12.5	La Molina (*).						Izaña (*).						
Avila...	26	13			13.0	Barcelona...	29	22		11.9		Los Rodeos...	30	15			7.1	
Segovia...		15				Prat...	X	20		1.2		S.ª C. Tenerife...	34	23			9.7	
						Reus...	28	23		10.4		Gando...	31	22			8.8	
						Tortosa...	31	23		10.3		Fuerteventura...	31	23			10.3	
												Lanzarote...	31	18			9.7	
												Melilla...	32	20			5.4	
												Ifni...	26	X			4.9	
												V. Cisneros...	28	19			0.0	

Observaciones de MADRID
(Parque del Retiro)

TEMPERATURAS

Máx. 28,0 a 14,30 h.
Mín. 18,8 a 6,30 h.
a 1 h. 21,6 a 13 h. 27,0
a 7 h. 19,2 a 18 h. 25,4

PRESIONES

Máx. 705,7 mm. a 22,00 h. ayer
Mín. 703,0 mm. a 18,00 h. hoy
a 1 h. 705,0 a 13 h. 704,3
a 7 h. 704,5 a 18 h. 703,0

VIENTO

Velo. máx. 13 m/s. a 14,20 h.
Dirección: Sudeste.
Recorrido en 24 horas 303 km.

(*) Estaciones situadas a más de 1.600 metros sobre el nivel del mar.

NOTA. — Los datos de este Boletín comprenden las observaciones desde las 18 h. T. M. G. de ayer a las 18 h. T. M. G. del día de hoy.

Las horas de sol corresponden al día de ayer.

INFORMACION GENERAL DE LAS ULTIMAS 24 HORAS (DE 19 HORAS DE AYER A 19 HORAS DE HOY, HORA OFICIAL).

En la pasada noche penetró por el Oeste un frente frío que originó precipitaciones moderadas o intensas en Galicia y débiles en Asturias. Aumentó la nubosidad en el Cantábrico, cuenca del Duero y alto Ebro. En el resto de España el cielo estuvo despejado o poco nublado en general.

Durante el día ha terminado de cruzar el frente frío la Península, produciendo un descenso general de temperatura. Se han producido chubascos débiles o moderados en Galicia, Cantábrico, puntos del Duero y alto Ebro. Ha habido nubosidad variable en Extremadura, Centro y valle del Ebro. En Levante, Baleares y Andalucía el cielo ha permanecido despejado o poco nublado.

PREDICCIÓN PARA EL VIERNES DIA 26.

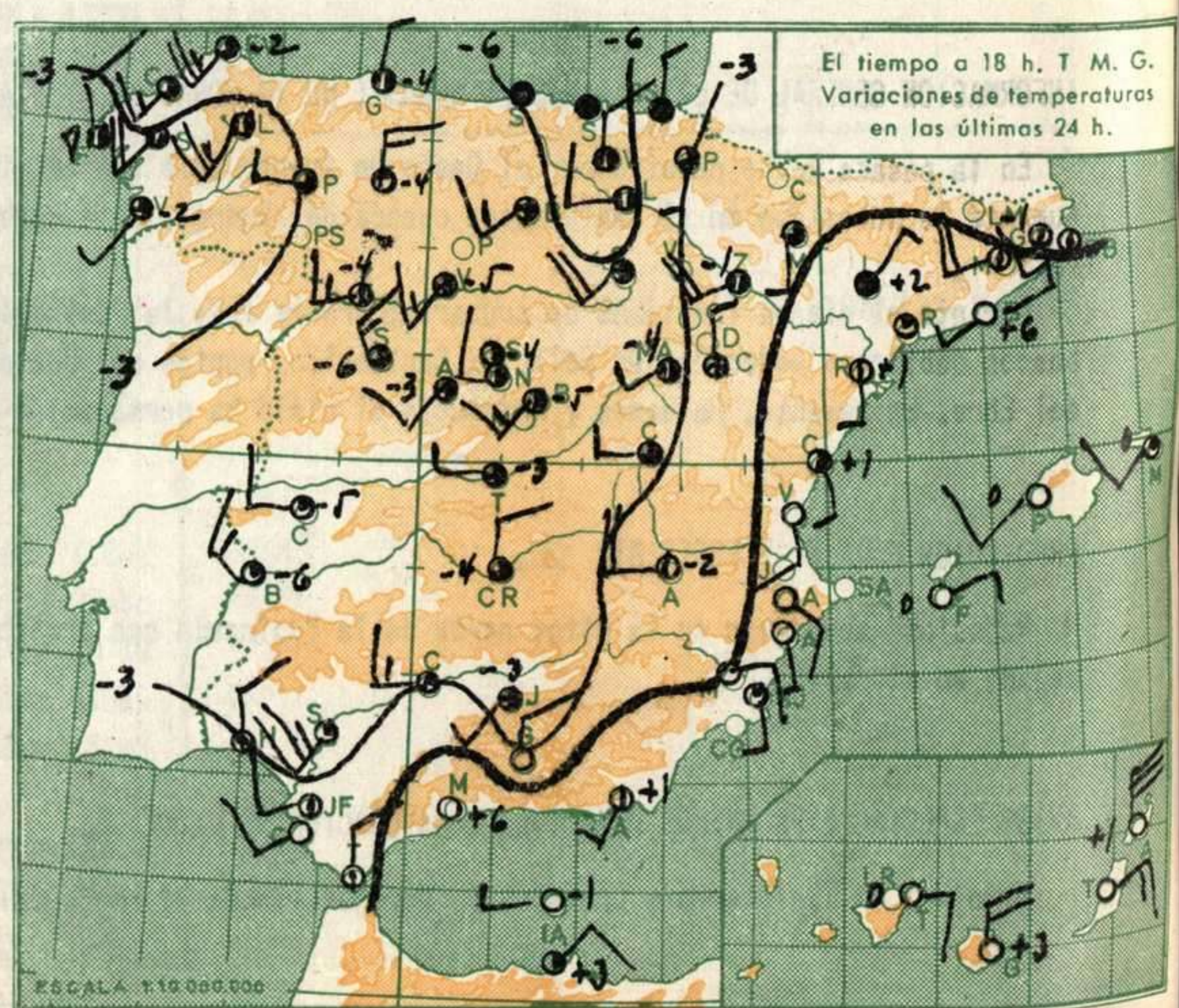
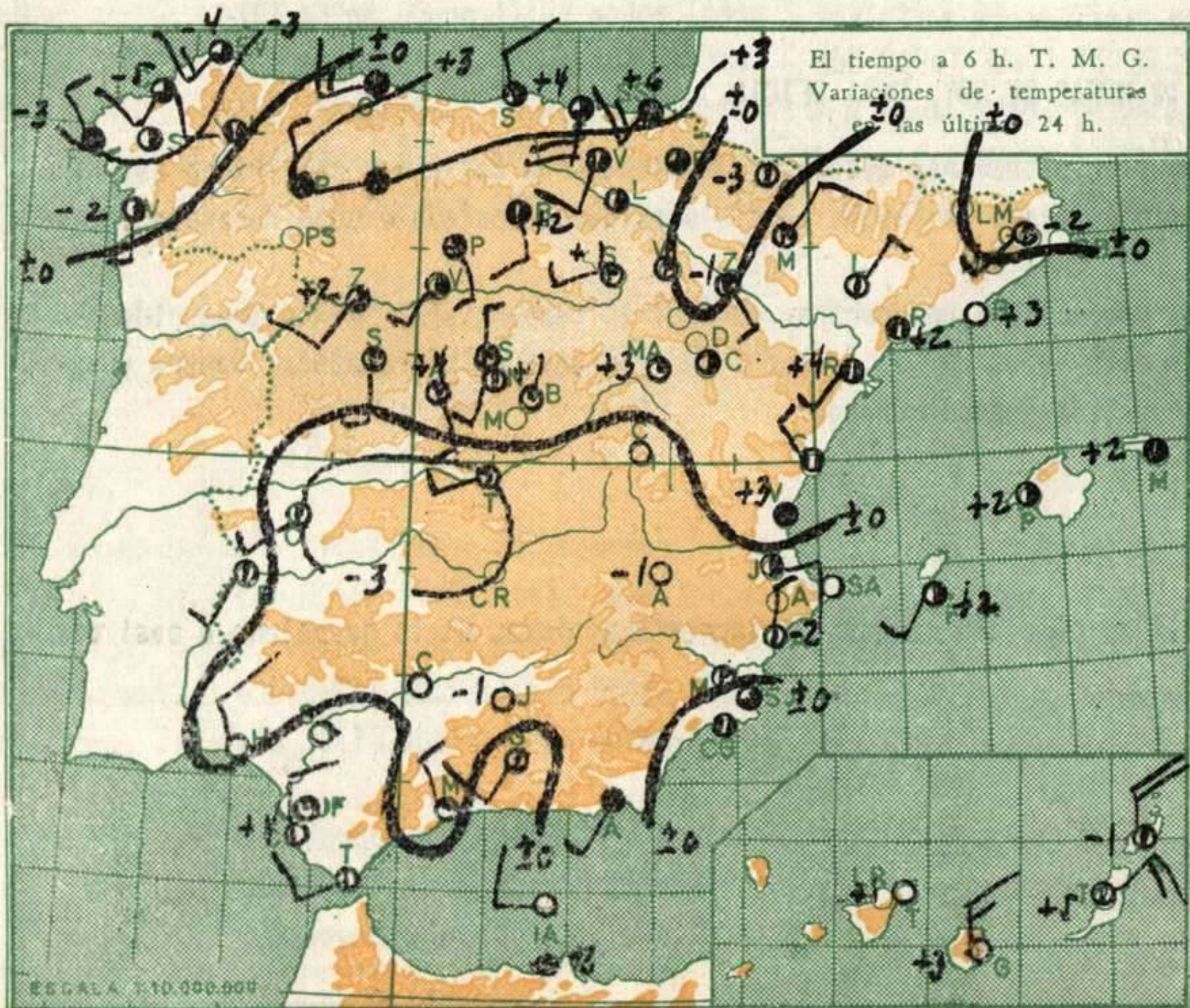
Nubosidad abundante en la mitad norte de la Península con probabilidad de algún chubasco o tormenta aislada. Cielo despejado o casi despejado en el resto.

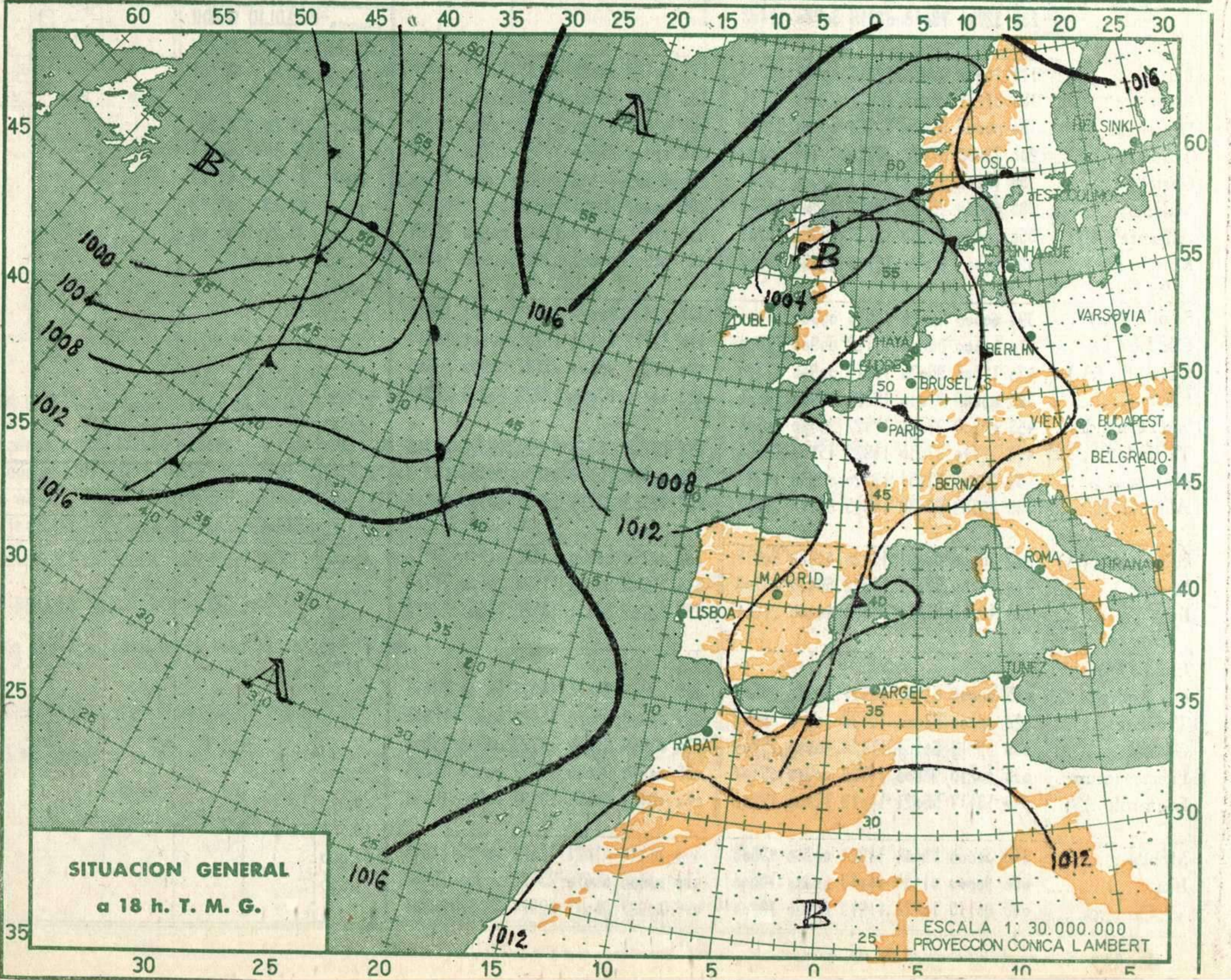
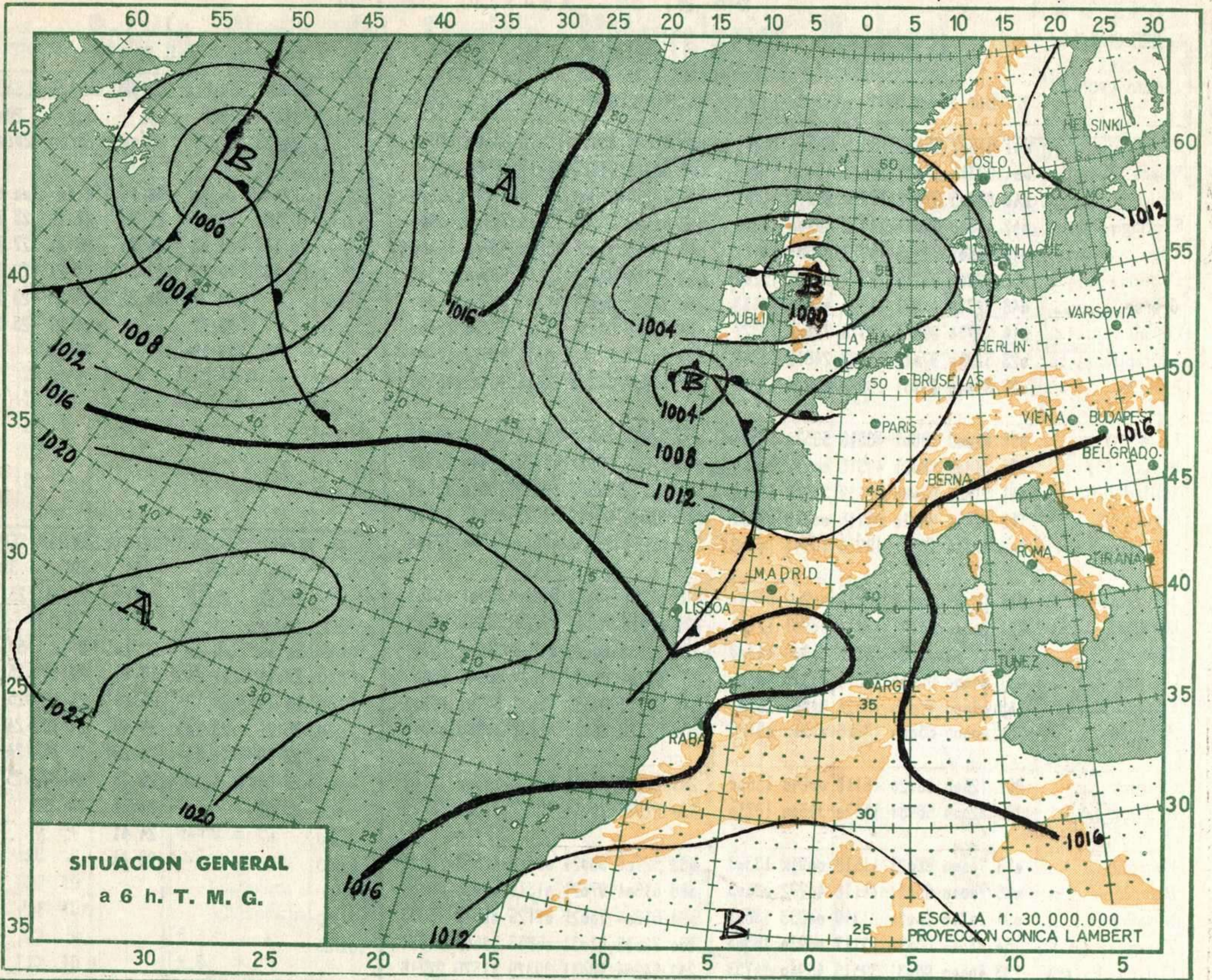
AVISO ESPECIAL PARA BARCOS PESQUEROS Y NAVEGACION DE CABOTAJE.

Marejada en Finisterre y Cantábrico. Marejadilla en el resto del litoral.

R A D I O S O N D E O S

ISOBARAS TIPO				PUNTOS NOTABLES				ISOBARAS TIPO				PUNTOS NOTABLES				ISOBARAS TIPO				PUNTOS NOTABLES													
ppp	hhh	TT	T _d T _d	dd	ff	ppp	TT	T _d T _d	dd	ff	ppp	hhh	TT	T _d T _d	dd	ff	ppp	TT	T _d T _d	dd	ff	ppp	hhh	TT	T _d T _d	dd	ff	ppp	TT	T _d T _d	dd	ff	
Estación ZARAGOZA Indicativo 159 Día/hora 24/23								Estación BARAJAS Indicativo 221 Día/hora 25/00								Estación S.C.TENERIFE Indicativo 020 Día/hora 25/01																	
1000	102					989	26	15			1000	122					944	24	9	26	08	1000	139	25	24			1012	23	23			
850	1532	21	6	26	16	956	29	7			850	1541	19	5	24	25	915	24	7	26	17	850	1561	24				998	27				
700	3181	9	-6	22	16	882	24	6			700	3169	7	-6	24	26	800	15	5	24	23	700	3209	9				879	26				
500	5870	-11		23	25	773	14	2			500	5840	-11		25	45	700	800	6	-6	24	26	500	5920	-14	-16			777	17			
400	7550	-22		24	27	634	3	-16			400	7520	-24	-43			400	667	6	-14	24	35	400	7570	-14				540	-10	-11		
300	9600	-37		24	30	606	1				300	9570	-36				300	539	-7		24	40	300	9610	-39				516	-13	-15		
250	10840	-46		24	37	526	-8				250						250	453	-16		25	45	250						482	-17	-17		
200	12290	-56		23	45	349	-29				200	12250	-56				200	400	-24				200	12260	-61				432	-24	-24		
150	14100	-59		24	52	179	-60				150	14060	-61				150	225	-52				150	13990	-72				419	-22			
100	16630	-64		24	19	110	-60				100	16560	-64				100	185	-59				100						365	-26			
																		100	-64										286	-41			
																													189	-64			
Estación BARAJAS Indicativo 221 Día/hora 25/12								Estación LA CORUÑA Indicativo 001 Día/hora 25/12								Estación PALMA DE MAYORCA Indicativo 302 Día/hora 25/12																	
1000	110					943	26	13	23	20	1000	120	19	14	27	05	1007	20	14	28	06	1000	09	28	21	20	08	1009	29	22	20	08	
850	1533	18	12			850	18	12			850	1493	9	6	23	20	760	2	1	23	26	850	1515	-24	13	25	21	984	25	18	26	08	
700	3155	8	0			802	15	-2			700	3064	-1	-6	25	29	730	-2	-4	24	26	700	3322	12	-16	24	37	920	20	15	27	06	
500	5850	-9	-20			730	9	5			500	5720	-16	-27	23	46	665	-1	-13	25	33	500	5910	-12	-25	25	29	819	26	13	25	41	
400	7540	-20	-27			645	4	-13			400	7340	-28	-38	23	46	253	-49				400	7600	-20		25	17	797	22	-4	25	41	
300	9610	-35	-45			403	-20	-27			300	9340	-42				157	-52				300	9670	-34		27	23	607	3	-22	25	43	
250						370	-25	-32			250												250						493	-13	-25	25	29
200	12330	-53				292	-37	-47			200	12020	-51				200	12400	-52		25	49	200	12400	-52		25	49	444	-14		25	17
150	14160	-56				187	-56				150	13890					150	14250	-52		24	52	150	14250	-52		24	52	205	-52		25	49
100	16780	-56				100	-56				100						100	16820	-60		25	29	100	16820	-60		25	29	100	-60		25	23
																													44	-45			





OBSERVATORIOS	OBSERVACIONES a 6 h.							OBSERVACIONES a 18 h.							VIENTO EN ALTITUD						
	iii	Kddff	VVwwW	PPPTT	H _h C _h L _h C _M C _N	T _d T _d app		iii	Kddff	VVwwW	PPPTT	H _h C _h L _h C _M C _N	T _d T _d app		Estación	MAHON	SEVILLA	LOGROÑO	BADAJZ	ALBACETE	S. JAVIER
La Coruña...	001	61807	66022	13815	68500	14211	001	62514	66022	13418	68500	14604		Indicativo	314	391	084	330	280	433	
Vares ...	004	52314	97021	10615	43080	14207	004	62314	97022	11417	59980	12400		Día/hora	24/23	24/23	25/00	25/00	25/00	25/11	
Finisterre ...	040	83205	97022	15916	48x7x	14107	040	73210	97808	16118	57x70	16400		Altitud	dd ff	dd ff	dd ff	dd ff	dd ff	dd ff	
Santiago (A.)...	042	40000	65021	15412	48400	12210	042	82408	65508	15015	78400	13304		Tierra	S 20	00 00	NW 10	W 10	00 00	SE 10	
Vigo ...	046	41801	74206	15717	33501	14321	046	52205	71031	15320	62500	14400		1.000	18 16	33 08	27 20	27 19	23 12	36 02	
Ponferrada...	053	82901	97216	12517	785xx	15207	053	62705	98021	12117	58500	08301		1.500	20 14	25 02	24 20	26 21	27 14	22 07	
Orense.....	048	72710	40021	14920	0097x	14413	048	72223	60021	14223	0095x	15300		2.000	23 14	19 14	23 32	24 21	22 11	26 14	
Gijón ...	014	72714	96606	12318	773xx	17327	014	73608	99031	13822	78600	15400		3.000		26 39	20 32	25 33	23 28	24 06	
Santander...	023	52910	97010	11022	24612	13304	023	80000	97202	15418	855xx	14400		4.000		25 17		24 27	25 39	24 16	
Igueldo..	027	82014	83031	09923	0097x	13200	027	82907	60205	14716	864xx	16501		5.500		25 18		25 29			
León (*) ...	055	82005	58801	48816	5957x	12604	055	32915	84011	48919	22640	06005		7.000				25 38			
Burgos (*)...	076	71806	98021	49316	0097x	11604	076	52805	98021	48621	32440	14708		10.500							
Valladolid...	141	51601	97030	12117	20949	14604	141	52212	98022	09222	43540	13509		12.000							
Soria (*) ...	148	32704	98030	56715	00949	07507	148	52518	98012	54923	42503	13512		16.000							
Salamanca (*)	202	31704	98031	48916	18541	14708	202	63214	98022	48622	68600	12705									
Navacerrada(*)	215	12505	98021	52812	00902	01607	215	42708	98022	50816	38501	09705		Estación	ALBACETE	LOGROÑO	TORTOSA	SEVILLA	SEVLLA	PRAT	
Barajas...	221	20000	70021	12717	00941	12703	221	42510	70011	09226	18691	14809		Indicativo	280	084	238	391	391	181	
Toledo...	272	12704	80030	15220	00909	14308	272	52305	80022	11828	34602	15701		Día/hora	25/12	25/12	25/12	25/11	25/17	25/17	
Cuenca (*) ...	231	00000	98000	45314	00900	10400	231	62704	98031	44627	00946	12602		Altitud	dd ff	dd ff	dd ff	dd ff	dd ff	dd ff	
Ciudad Real ...	348	00000	96000	18024	00900	20703	348	63211	99031	15028	34702	16708		Tierra	00 00	00 00	SE 10	W 10	SW 10	SW 20	
Albacete ...	280	00000	65000	17816	00900	05136	280	12722	20030	01132	00906	06908		1.000	28 14	11 04	33 04	25 14	25 10	26 08	
Cáceres..	261	12505	98020	15118	00940	15604	261	22308	98011	12226	24600	11603		1.500	28 14	24 12	24 08	24 19	25 16	22 12	
Badajoz (A.)	330	32004	56931	15420	34600	18710	330	22916	70011	12827	21600	13609		2.000	26 24	23 20	25 08	24 19	24 25	23 14	
Logroño ...	083	70000	98021	11518	0094x	13303	083	52708	98021	09624	42563	16500		3.000	22 18	24 24	24 23	24 39	24 27	25 30	
Pamplona ...	086	70000	95051	14118	40772	03603	086	61604	97021	41319	00900	60000		4.000	25 61	24 38	24 35	24 47	25 42		
Monflorite...	094	30710	70020	81319	00933	13603	094	61604	70021	07129	39570	15613		5.500	25 28		24 37	24 39			
Zaragoza (A.)	160	21304	65050	13117	00930	16300	160	72518	81031	06633	18645	04611		7.000			24 41				
Calamocha (*)	233	40000	98031	39515	40940	14733	233	54204	98031	39329	11576	27716		9.000			23 41				
Teruel...	235	32701	78018	02316	30780	11403								10.500							
Lérida ...	171	10402	98030	12318	00901	16603	171	80404	98020	06133	12589	15720		12.000							
Gerona..	183	32201	70011	13916	22640	15704	183	11407	50001	09528	00940	24713		16.000							
Barcelona...	180	00000	96020	13623	0084x	21607	180	02302	97000	11026	00900	21708									
Tortosa..	238	72002	97022	13223	75500	20509	238	11309	95050	09927	18700	22709									
Castellón ...	286	73202	94052	14323	47321	206xx	286	41104	94002	11326	46000	217xx									
Valencia ...	285	80000	96022	13423	855xx	20716	285	00407	96054	09626	00900	13713									
Alicante (A.)	358	20000	96050	12919	20980	18701	358	01604	96050	10626	00900	23707									
Murcia (A.) ...	429	20000	65020	13520	20930	20612	429	00906	60001	09829	00900	24704									
Sevilla (A.) ...	391	00000	62020	15520	00900	14400	391	22425	80021	12831	00931	18610		Estación							
Córdoba ...	410	00000	80000	15118	00900	17300	410	32712	80031	10233	00902	18813		Indicativo	140	030					
Granada (A.)..	420	12106	98030	11819	00940	17300	420	03210	98000	07431	00900	26605		Día/hora	25/17	25/11					
Huelva..	383	03006	97000	16321	00900	18xxx	383	13204	97010	12927	00909	21713		Altitud	dd ff	dd ff	dd ff	dd ff	dd ff	dd ff	
San Fernando...	453	03206	97021	17522	25500	20300								Tierra	SW 20	N 30					
Tarifa ...	458	12710	97050	14922	15200	19604	458	13206	98030	14223	11300	20708		1.000	25 10	03 31					
Málaga...	482	23204	57051	12320	00930	19711	482	00000	75000	09130	00900	15713		1.500	23 14	04 21					
Almería ...	488	82503	97032	14023	864xx	21701	488	12303	97011	10725	00980	22513		2.000	22 23	06 12					
P. Mallorca (A)	302	40000	60051	14420	45430	20817	302	02310	60050	12826	00900	23612		3.000	23 27	05 06					
Mahón ...	314	70000	58052	14323	56430	20703	314	22206	60030	11926	25400	21707		4.000							
Ibiza ...	314	42002	62021	15824	44400	21604	373	32205	60031	13526	14552	22612		5.500							
Izaña (**)..														7.000							
Los Rodeos..	015	00000	94999	16421	00900	05607	015	03006	98011	14921	00900	13605		9.000							
Tenerife ...	020	00000	98000	16123	00900	18607	020	00908	99020	15029	00900	12605		10.500							
Gando ...	030	03613	60000	15424	00900	15704	030	03619	80000	14727	00900	16608		12.000							
Fuerteventura..	035	00216	98000	14628	00900	05400	035	00215	98000	13827	00900	15604		16.000							
Lanzarote...	040	13417	56021	14019	17400	17200	040	03427	60050	13126	00900	19708									
Melilla...	340	30000	55401	14821	00940	19608	340	21110	81021	12128	00955	21605									
Ifni...	060	90000	01454	14019	xx9xx	19600	060	00406	08410	23122	00900	19501									
V. Cisneros ...	096	90118	10474	11919	00900	19204	096	00922	60031	09924	36350	20504									

(*) Altura de la superficie isobara de 850 mb. se da en la casilla PPP, suprimiendo el millar.—(**) Idem 700 mb.