



MINISTERIO DEL AIRE

Boletín diario del Servicio Meteorológico Nacional

AÑO VIII
2.ª EPOCA
Núm. 71

MADRID, JUEVES 12 DE MARZO DE 1959

PRECIOS DE SUSCRIPCION: España, ptas. año. Extranjero, ptas. año. OFICINA CENTRAL METEOROLOGICA. Apartado 285. MADRID. Teléfono 25-92-33

ESTACIONES	TEMPERATURA		PRECIPITACION		Horas de sol	ESTACIONES	TEMPERATURA		PRECIPITACION		Horas de sol	ESTACIONES	TEMPERATURA		PRECIPITACION		Horas de sol
	Máx.	Mín.	Noche	Día			Máx.	Mín.	Noche	Día			Máx.	Mín.	Noche	Día	
La Coruña. ...	16	7	3		6.0	Navacerr.ª (*)	-2	-6	3	2		Castellón ...	18	10	ip		1.2
Vares ...	12			1		Barajas. ...	12	4	ip	ip	2.5	Játiva ...	18	7			
Monteventoso ...	10	5	5			Madrid. ...	11	5			1.5	Manises. ...					
Otero de Rey.	11	0	7	3		Getafe. ...		2	9			Valencia ...	17	9			2.4
Finisterre ...	13	8	1			Alcalá ...	11	2	ip			C. S. Antonio.	15	7			
Santiago (A.)	12	2	5	1	5.5	Toledo ...	12	4			6.5	Alcoy ...	13				3.4
Santiago. ...	11	5	4		7.0	Cuenca. ...	8	0	6	ip	0.2	Alicante ...	17	10			3.5
Vigo ...	12	6	4		6.0	Molina. ...						Rabasa. ...	16	10			4.0
Ponferrada. ...	9	3	5			Ciudad Real ...	13	3			1.3	Murcia. ...	17	11			5.7
						Albacete ...	9	3	2			Alcantarilla ...	16	7			3.9
						Cáceres. ...	12	5				San Javier. ...	16	10			
						Badajoz ...	16	7			5.2	C. Galeras. ...	16	9			
Gijón ...	12	6	6	6	5.0	Vitoria. ...						Sevilla. ...	18	8			2.5
Cabo Mayor...	11	8	1	10		Logroño ...	8	4	4	1	3.0	Córdoba. ...	16	8			
Santander...	11	7	1	10	0.0	Pamplona...	9	2	2	11		Jaén ...	12				
Punta Galea...	10	7	5	12		Candanchu (*)	-2	-4	6			Granada ...	10	3	ip	1	0.7
Sondica ...	12	6	5	13		Monflorite. ...	11	4			1.8	Cartuja. ...	10	4	1	1	
Igueldo. ...	9	4	14	7		Veruela. ...	8					Huelva. ...	17	9			6.2
						Calatayud. ...	12					Jerez ...	16	7			
León ...	10	0			3.8	Daroca. ...	8	3	1			S. Fernando ...	16	11			
P. Sanabria. ...	10	-1			6.3	Sanjurjo ...	11	4			1.3	Tarifa. ...	16	9	ip		
Zamora. ...	11	2	ip			Zaragoza ...	11	6				Málaga. ...	18	11			1.0
Palencia. ...	9	1				Valenzuela. ...	13	4				Almería. ...	19	12			7.8
Villafria ...	7	0	ip	ip	1.5	Calamocha. ...	7	1				Ibiza ...	16			ip	
Burgos...	7	1		ip	4.0	Lérida... ..	16	7			1.7	P. Mallorca ...	16	9	6	4	4.0
Valladolid. ...	10	1	ip		4.4	La Molina (*)						Mahón ...	12	9	7	9	6.8
Villanubla. ...	10	-6			0.0	Gerona ...	16	6	10			Sta. C. Tnefe.	20				
Soria ...	8	-1	2	ip	4.7	Cabo Bagur ...	12	6	10			Izaña (*) ...					
Salamanca. ...	10	1		ip	0.0	Barcelona... ..	16	7	22		1.7	Gando... ..	22	15		ip	
Avila... ..	6	0	ip	ip		Prat. ...						Los Rodeos ...	19	6			4.5
Segovia. ...						Montserrat (*)	1					Fuerteventura..	18	x			
						Reus ...		9			0.4	Lanzarote ...		x			
						Tortosa. ...	14	6			0.7	Melilla ...	18	7			
												Ifni ...	20	x			
												V. Cisneros ...	23	x			

TEMPERATURAS EXTREMAS
 (de las Capitales Pen/insulares)

MAXIMA: 19º en Almería.

MINIMA: 1º bajo cero en Soria.

Observaciones de MADRID
 (Parque del Retiro)

TEMPERATURAS

Máx. 11,0 a 14,00 h.
 Mín. 4,6 a 7,00 h.
 a 1 h. 6,3 a 13 h. 10,0
 a 7 h. 4,6 a 18 h. 8,5

PRESIONES

Máx. 709,1 mm. a 18,00 hoy
 Mín. 703,0 mm. a 18,00 ayer
 a 1 h. 704,5 a 13 h. 707,3
 a 7 h. 705,2 a 18 h. 709,1

VIENTO

Velo. máx. 18 m/s a 8,20h.
 Dirección: Noroeste.
 Recorrido en 24 horas 322 km.

(*) Estaciones situadas a más de 1.600 metros sobre el nivel del mar.
 NOTA.—Los datos de este Boletín comprenden las observaciones desde las 18 h. T. M. G. de ayer a las 18 h. T. M. G. del día de hoy.

Las horas de sol corresponden al día de ayer.

INFORMACION GENERAL DEDUCIDA DE LAS OBSERVACIONES DE LAS DIECINUEVE HORAS (HORA OFICIAL).

Se han producido chubascos abundantes en la costa cantábrica y muy débiles en las cuencas altas del Duero y Ebro, meseta norte y Centro. También se han producido chubascos en Baleares y muy débiles en Canarias. La máxima cantidad de lluvia corresponde a Santander y Bilbao con 13 litros por metro cuadrado, siguiéndole Mahón con 9, Gijón con 6 y Palma de Mallorca con 4. En el resto las cantidades de lluvia han sido escasas. Han soplado vientos del cuarto cuadrante, apreciándose moderado descenso de la temperatura.

PREDICCION VALIDA PARA EL VIERNES DIA 13.

Continuará la mejoría del tiempo, aún cuando son de prever chubascos en la costa cantábrica y Baleares. Riesgo de chubascos en las laderas norte de la Ibérica y sistema Central, que serán de nieve a alturas superiores a los 1.700 metros. Descenso general de la temperatura, con vientos del norte.

AVISO ESPECIAL PARA BARCOS PESQUEROS Y NAVEGACION DE CABOTAJE.

Marejada o fuerte marejada en el Cantábrico y Finisterre. Marejada con vientos del nordeste fresco en Canarias y Sahara. Marejadilla en Alborán. Fuerte marejada o mar gruesa en el golfo de León y norte de Baleares, con vientos del norte que pueden alcanzar los 40 nudas.

RADIOSOND EOS

Estación Barajas					Indicativo 221					Día/hora 2/00																	
pp	hhh	TT	T _d	T _d	dd	ff	pp	hhh	TT	T _d	T _d	dd	ff	pp	hhh	TT	T _d	T _d	dd	ff							
VALORES EN ISOBARAS TIPO					PUNTOS NOTABLES					VALORES EN ISOBARAS TIPO					PUNTOS NOTABLES												
1000	138						942	6	1	28	20			1000	162						945	9	-1				
850	1466	0	-6	30	28		895	3	-4	30	28			850	1300	2	-5	30	05		915	6	-3				
700	985	-4	-15	32	27		717	-4	-14	32	23			700	3026	-10	-19	35	30		842	1	-5	30	05		
500	5408	-30	-39	29	25		700	-11	-15	32	27			500	5520	-30		35	30		760	-7	-11	33	18		
400	7017	-34		30	30		656	-11	-20	32	26			400	7072	-38		35	55		755	-6	-12	35	18		
300	8940	-47		31	40		566	-23	-31	31	45			300	9030	-45		34	95		660	-12	-25	36	28		
250							837	-38	-46	28	25			250							516	-28	-40	36	28		
200	11610	-47					357	-46		30	25			200	11690	-56					435	-38		34	46		
150	13516	-51					243	-48						150	13560	-51					375	-38		34	60		
100	16086	-51					176	-46						100							330	-42		34	80		
																					316	-43					
																					288	-47					

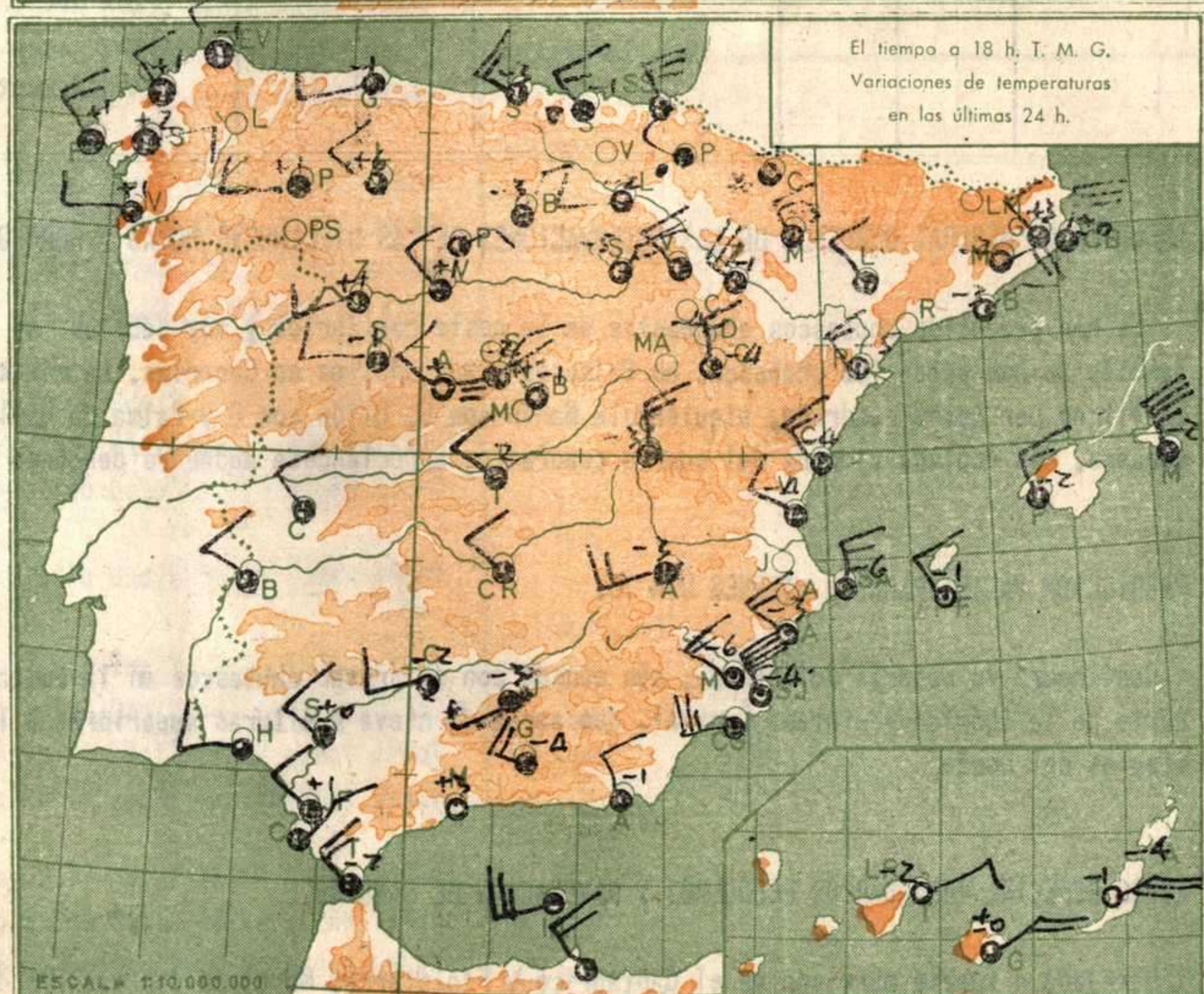
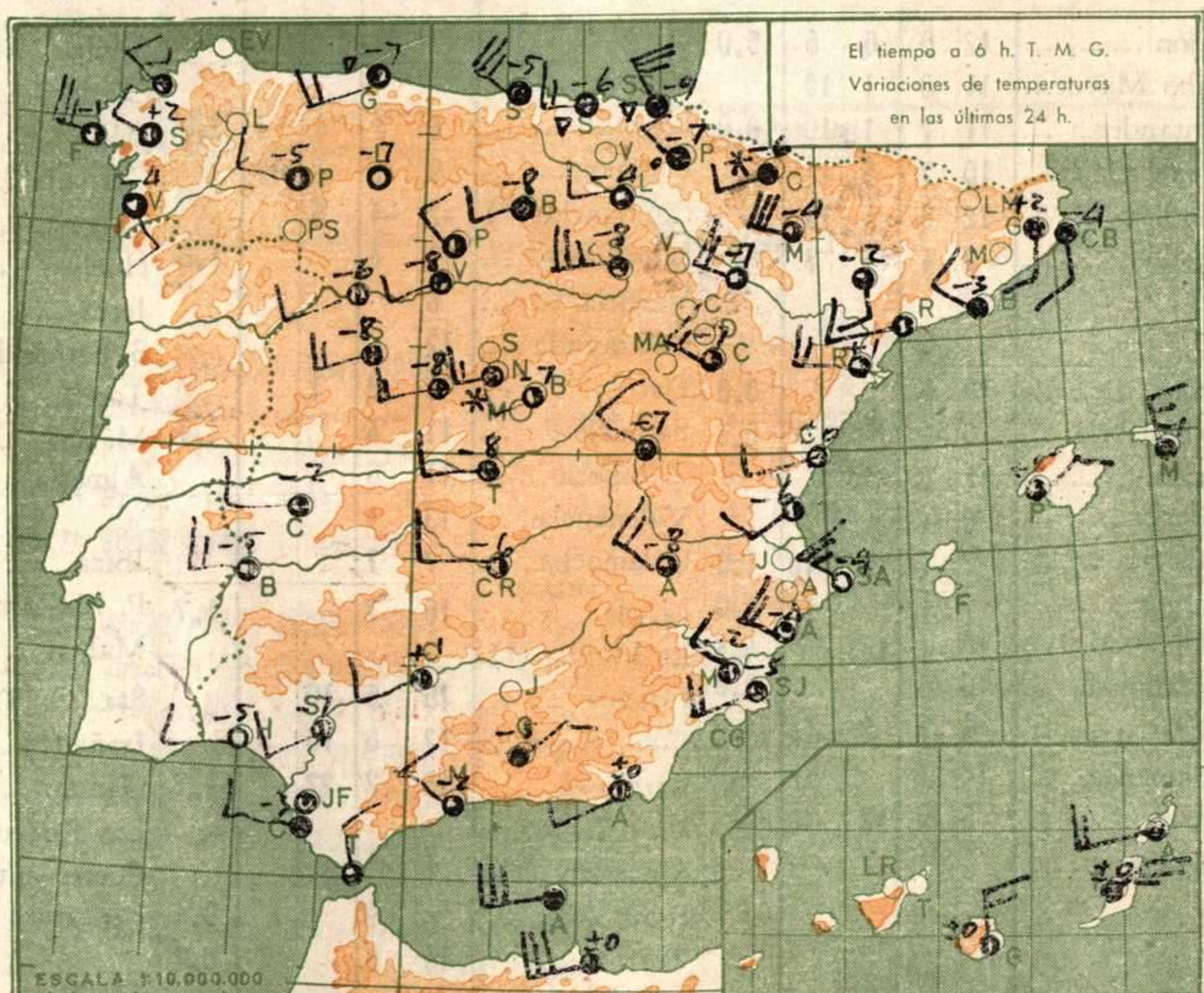


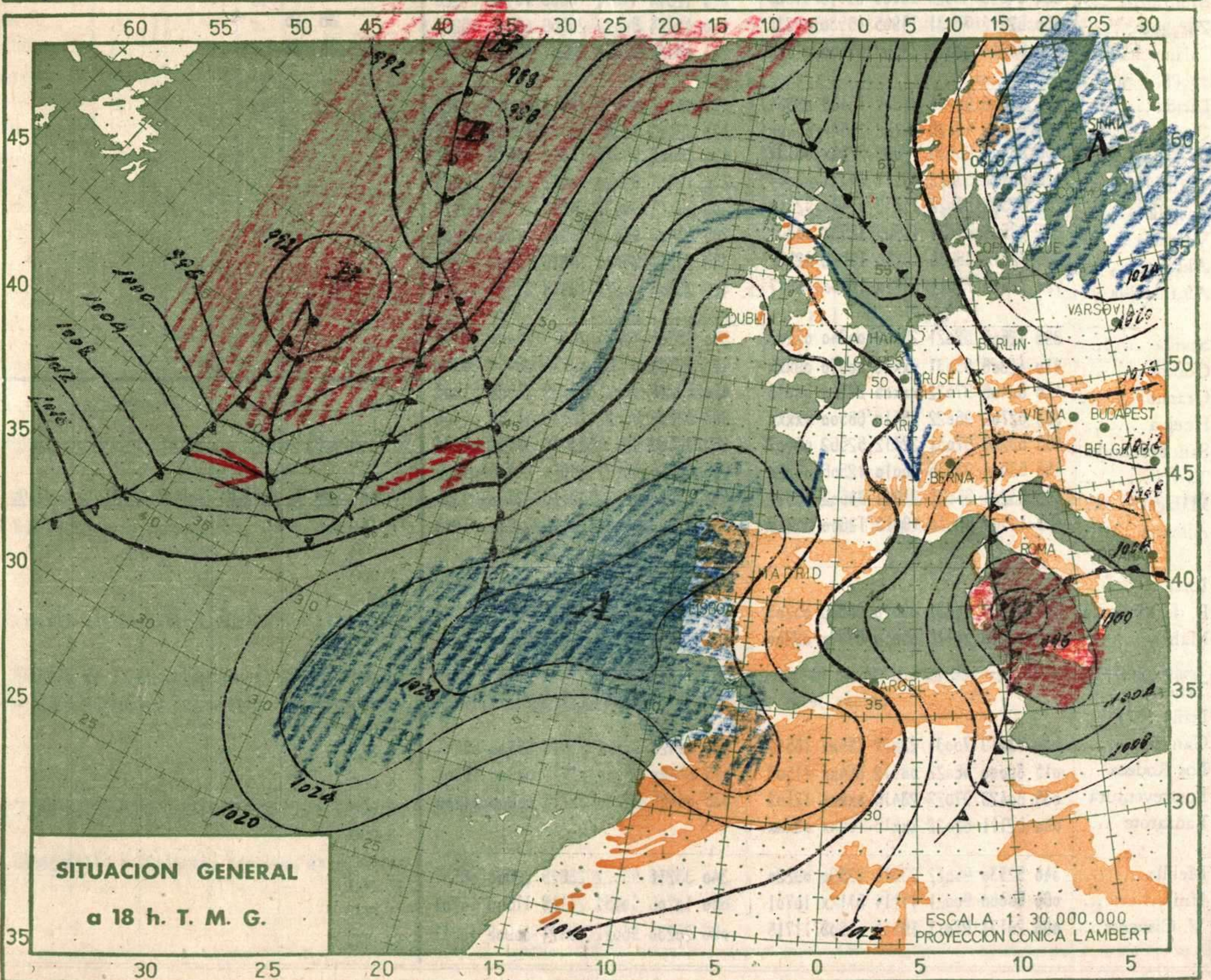
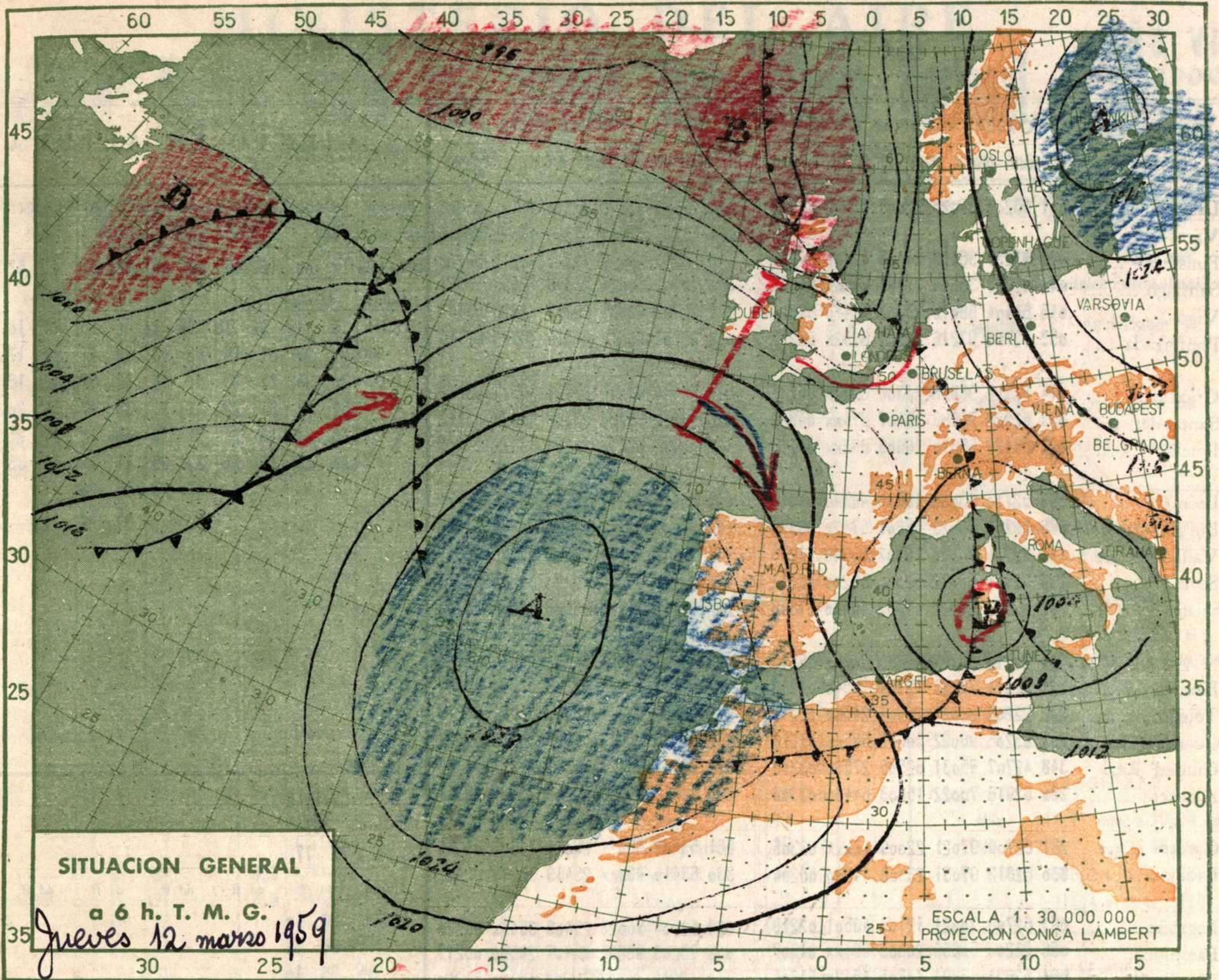
Estación Valenzuela					Indicativo 159					Día/hora 11/23																	
pp	hhh	TT	T _d	T _d	dd	ff	pp	hhh	TT	T _d	T _d	dd	ff	pp	hhh	TT	T _d	T _d	dd	ff							
VALORES EN ISOBARAS TIPO					PUNTOS NOTABLES					VALORES EN ISOBARAS TIPO					PUNTOS NOTABLES												
1000	128						981	6	2					1000	128						981	6	2				
850	1449	1	-3	32	29		856	2	-3					850	1449	1	-3	32	29		856	2	-3				
700	2974	-9	-14	30	31		791	-2	-5					700	2974	-9	-14	30	31		791	-2	-5				
500	5492	-7	-36	24	18		547	-23	-32					500	5492	-7	-36	24	18		547	-23	-32				
400	7050	-41		21	28		510	-26	-33					400	7050	-41		21	28		510	-26	-33				
300	8950	-50		22	31		484	-28	-40					300	8950	-50		22	31		484	-28	-40				
250	10150	-47		26	37		426	-37	-44					250	10150	-47		26	37		426	-37	-44				
200	11630	-48		26	42		316	-51						200	11630	-48		26	42		316	-51					
150	13520	-48		26	53		283	-48						150	13520	-48		26	53		283	-48					
100	16130	-56		26	24		133	-49						100	16130	-56		26	24		133	-49					
							105	-55													105	-55					

Estación Valenzuela					Indicativo 159					Día/hora 12/11																	
pp	hhh	TT	T _d	T _d	dd	ff	pp	hhh	TT	T _d	T _d	dd	ff	pp	hhh	TT	T _d	T _d	dd	ff							
VALORES EN ISOBARAS TIPO					PUNTOS NOTABLES					VALORES EN ISOBARAS TIPO					PUNTOS NOTABLES												
1000	131						982	7	-2					1000	131						982	7	-2				
850	1540	-1	-4	32	39		897	1	-2					850	1540	-1	-4	32	39		897	1	-2				
700	2968	-11	-15	33	33		774	-6	-8					700	2968	-11	-15	33	33		774	-6	-8				
500	5450	-32	-35	25	25		650	-14	-20					500	5450	-32	-35	25	25		650	-14	-20				
400	7981	-44		04	10		510	-39	-45					400	7981	-44		04	10		510	-39	-45				
300	8880	-48		32	27		436	-48						300	8880	-48		32	27		436	-48					
250	10080	-46		333	41		182	-48						250	10080	-46		333	41		182	-48					
200	11550	-48		32	41									200	11550	-48		32	41								
150	13430	-50		30	28									150	13430	-50		30	28								
100	16070	-53		31	25									100	16070	-53		31	25								

Estación	Indicativo	Día/hora
1000		
850		
700		
500		
400		
300		
250		
200		
150		
100		

Estación	Indicativo	Día/hora
1000		
850		
700		
500		
400		
300		
250		
200		
150		
100		





	OBSERVACIONES a 6 h.							OBSERVACIONES a 18 h.							VIENTO EN ALTURA						
	iii	Nddff	VVwwW	PPPTT	N _h C _h L _h C _M C _N	T _d T _d app		iii	Nddff	VVwwW	PPPTT	N _h C _h L _h C _M C _N	T _d T _d app		Estación	Valencia	Sevilla	Valencia	Tortosa	Badajoz	Valencia
La Coruña ...	001	53207	64028	722008	32442	05229		001	73003	63228	28710	5257x	06316		Estación	Valencia	Sevilla	Valencia	Tortosa	Badajoz	Valencia
Vares ...								004	73205	75022	25309	73070	06305		Indicativo	285	391	285	238	330	285
Finisterre ...	040	43231	96028	24108	43x00	04220		040	83211	98022	29911	11x16	06230		Día y hora	12 00	12 05	12 06	12 12	12 12	12 12
Santiago ...	043	42801	30005	21504	xxxxx	xxxxx		043	70901	50021	26310	72000	00921		Altitud	dd ff	dd ff	dd ff	dd ff	dd ff	dd ff
Vigo ...	046	61404	68018	23307	49470	05215		046	62708	70031	29211	44320	03108		Tierra	W 10	SW 10	SW 10	W 20	NW 10	N 20
Ponferrada ...	053	72706	97216	22204	6752x	51237		053	82704	98022	27306	38508	01313		500	28 23	31 16	x2 03	32 41	32 12	15 14
Gijón ...	014	82511	96818	20306	8952x	05235		014	52404	98018	27711	39571	05211		1.000	30 34	31 23	31 18	32 51	32 18	13 10
Santander ...	023	82924	96808	18407	874xx	04324		023	73212	95258	27008	5942x	05212		1.500	31 41	31 29	32 31	33 47	34 20	15 35
Igueldo ...	027	83426	65818	16605	893xx	04216		027	53424	81178	24308	595xx	04317		2.000	30 33	30 23	34 32	06 10	34 25	22 18
León (*) ...	055	52710	98031	46800	48540	51313		055	63410	98152	54706	33401	01315		2.500	30 23	32 51	22 25	11 10	34 33	16 19
Burgos (*) ...	076	82206	96022	45801	5742x	00305		076	30403	98021	52804	32400	02208		3.000			35 23	05 20		15 19
Valladolid ...	141	32204	75030	18702	00949	51215		141	52911	75011	23809	22575	06313		4.000				05 18		
Soria (*) ...	148	52924	95012	52000	55200	52212		148	30418	96002	58103	35500	52113		5.000						
Salamanca (*) ...	202	72712	97022	47202	75400	01306		202	72710	98808	53308	78500	03315		6.000						
Navacerrada (*) ...	215	92712	90777	49855	90xxx	55313		215	90204	90454	54153	90xxx	53103		7.000						
Barajas ...	221	32514	70021	17704	25540	01315		221	63418	75801	22208	63500	03217		8.000						
Toledo ...	272	22707	60021	20304	24500	03212		272	83404	82021	23210	34501	06213		9.000						
Cuenca (*) ...	231	83206	98022	50002	885xx	01213		231	33616	98012	52905	38500	02321		10.000						
Ciudad Real ...	348	42707	95031	02505	27530	03205		348	63211	98021	05311	37532	01313		11.000						
Albacete ...	280	62916	70022	15803	64400	03300		280	72416	75022	20208	72300	06311		12.000						
Cáceres ...	261	62709	97021	22009	xxxxx	03305		261	53405	98021	25011	14601	00304		Estación	Sevilla					
Badajoz ...	330	62812	97031	23508	44530	06204		330	63410	98xxx	25413	33538	02307		Indicativo	391					
Logroño ...	083	62708	70021	17106	46501	02219		083	52704	70028	25408	3545x	05220		Día y hora	12 17					
Pamplona ...	086	83206	95656	20603	884xx	01307		086	73203	96636	25107	28560	00217		Altitud	dd ff	dd ff	dd ff	dd ff	dd ff	dd ff
Monflorite ...	094	62930	30021	10705	35470	51305		094	12914	84011	16908	16600	51220		Tierra	NW 10					
Zaragoza ...	160	62912	75031	14905	45530	02315		160	42924	80011	20909	48500	05225		500	35 12					
Calamocha (*) ...	233	63214	98012	33602	67500	01213		233	43622	98012	28304	45500	03215		1.000	35 10					
Lérida ...	171	51806	98021	09307	15468	03304		171	33108	98020	12412	11501	03323		1.500	36 25					
Gerona ...	183	81802	40026	08108	2464x	05400		183	83403	70032	08515	12641	06308		2.000	36 22					
Barcelona ...	180	83402	96636	10008	6752x	06137		180	70602	98012	11812	18670	07221		2.500						
Tortosa ...	238	63412	93022	08511	1472x	03303		238	12917	99020	13412	11741	02228		3.000						
Castellón ...	286	62302	98022	11012	5744x	521xx		286	33211	98021	14315	22441	06314		4.000						
Valencia ...	285	42504	97031	11909	1258x	05301		285	33406	98010	13915	11520	06203		5.000						
Alicante ...	359	22916	98030	13710	18542	02111		359	23212	98011	16615	14502	02219		6.000						
Alcantarilla ...	429	12916	75011	15810	15500	08317		429	23608	80022	18914	25500	01403		7.000						
Sevilla ...	390	12506	62021	25508	00940	07203		390	33206	70021	26616	28401	10305		8.000						
Córdoba ...	410	42308	55031	xxx09	00950	09xxx		410	42705	65001	xxx14	36450	089xx		9.000						
Granada ...	420	80406	97022	xxx05	875xx	03013		420	53218	98021	xxx09	28601	51208		10.000						
Huelva ...	383	62702	98022	25410	68500	xxxxx		383	62705	98022	26316	31609	04400		11.000						
San Fernando ...	453	63208	97031	27112	52562	08407		453	32509	98011	25916	31512	08400		12.000						
Tarifa ...	458	53604	93035	26010	12506	07320		458	63216	98021	25814	24506	04305		Estación						
Málaga ...	482	63204	65031	21311	34502	03315		482	32214	70011	23516	32500	04305		Indicativo						
Almería ...	488	12509	65010	18613	12600	04319		488	63609	82030	19416	42540	01403		Día y hora						
Ibiza ...								373	22909	70012	15614	00902	05209		Altitud	dd ff	dd ff	dd ff	dd ff	dd ff	dd ff
P. de Mallorca ...	302	60608	60032	09010	65530	05203		302	73112	70022	13215	42535	07320		Tierra						
Mahón ...	314	83618	20116	05810	6737x	09700		314	83434	60022	07908	4847x	06216		500						
Tenerife ...								020	00911	99010	23018	00900	12604		1.000						
Izaña (**)								030	xx520	62xxx	22519	65500	05604		1.500						
Gando ...	030	73619	70031	23817	755xx	16512		015	014xx	98000	08417	00900	11801		2.000						
Los Rodeos ...	015	80000	98022	08912	854xx	11507		035	00425	96050	22716	00900	11400		2.500						
Fuerteventura ...	035	80423	97022	23415	xxxxx	12109		040	82111	62022	xxx15	755xx	09xxx		3.000						
Lanzarote ...	040	82111	62022	xxx15	755xx	09xxx									4.000						
Melilla ...	340	52530	98022	23314	32590	09220									5.000						
Ifni ...	060	60000	90021	11114	611xx	10701									5.500						
V. Cisneros ...	096	20131	07011	19116	00908	11715									6.000						
															7.000						
															8.000						
															9.000						
															10.000						
															11.000						
															12.000						